

27^{वीं} th वार्षिक प्रतिवेदन ANNUAL REPORT 2018-19



राष्ट्रीय पिछड़ा वर्ग वित्त एवं विकास निगम

(भारत सरकार का उपक्रम, सामाजिक न्याय और अधिकारिता मंत्रालय)

NATIONAL BACKWARD CLASSES FINANCE AND DEVELOPMENT CORPORATION

(A Govt. of India Undertaking, Ministry of Social Justice & Empowerment)



27th वार्षिक प्रतिवेदन
ANNUAL REPORT
2018 - 2019

राष्ट्रीय पिछड़ा वर्ग वित्त एवं विकास निगम

(भारत सरकार का उपक्रम, सामाजिक न्याय और अधिकारिता मंत्रालय)

NATIONAL BACKWARD CLASSES FINANCE AND DEVELOPMENT CORPORATION

(A Govt. of India Undertaking, Ministry of Social Justice & Empowerment)

एन.बी.सी.एफ.डी.सी. योजनाओं से लाभ उठाते हुए लाभार्थियों का चित्रांकन A Photo feature reaping the benefits of NBCFDC Schemes

सामान्य ऋण योजना General Loan Scheme



एन.बी.सी.एफ.डी.सी. की 'सामान्य ऋण योजना' के अन्तर्गत वित्त पोषित हिमाचल प्रदेश का लाभार्थी।

Beneficiary of Himachal Pradesh financed under NBCFDC 'General Loan Scheme'

महिला समृद्धि योजना Mahila Samridhri Scheme



एन.बी.सी.एफ.डी.सी. की 'सामान्य ऋण योजना' के अन्तर्गत वित्त पोषित केरल का स्वयं सहायता समूह।

Self Help Group of Kerala financed under NBCFDC 'Mahila Samridhi Scheme'

नई स्वर्णिमा योजना New Swarnima Scheme



एन.बी.सी.एफ.डी.सी. की विशेष योजना 'नई स्वर्णिमा' के अन्तर्गत वित्त पोषित गुजरात की लाभार्थी।

Beneficiary of Gujrat financed under NBCFDC Special Scheme 'New Swarnima Scheme'

शैक्षिक ऋण योजना Education Loan Scheme



एन.बी.सी.एफ.डी.सी. की 'शैक्षिक ऋण योजना' के अन्तर्गत उच्च शिक्षा (एम.बी.बी.एस.) हेतु वित्त पोषित गुजरात का लाभार्थी।

Beneficiary of Gujrat financed for higher Education (MBBS) under NBCFDC 'Education Loan Scheme'

लक्षित वर्ग हेतु कौशल विकास प्रशिक्षण कार्यक्रम Skill Development Training Programmes for Target Group



देवास (म.प्र.) में एमपीकॉन द्वारा सहायक ब्यूटी थेरेपिस्ट जॉब रोल में प्रशिक्षण।

Training in Assistant Beauty Therapist Job Role At Dewas (M.P.)By MPCON.

हिमकॉन द्वारा सेल्फ इम्प्लायड टेलर जॉब रोल में प्रशिक्षण कार्यक्रम।

Training programme in Self-Employed Tailor Job Role by HIMCON.



गुवाहाटी, असम में भारतीय उद्यमिता संस्थान द्वारा आयोजित असिस्टेंट ब्यूटी थेरेपिस्ट जॉब रोल में प्रशिक्षण कार्यक्रम।

Training programme in Asst. Beauty Therapist Job Role conducted by Indian Institute for Entrepreneurship at Guwahati, Assam.

निसबड द्वारा अचार बनाने के तकनीशियन में प्रशिक्षण कार्यक्रम।

Training Programme in Pickle Making Technician by NIESBUD.



विपणन संयोजन / Marketing Linkages

शिल्पोत्सव नवम्बर, 2018 / SHILPOTSAV, November, 2018

श्रीमती टी.सी.ए. कल्याणी, संयुक्त सचिव एवं वित्तीय सलाहकार, सामाजिक न्याय और अधिकारिता मंत्रालय, भारत सरकार एवं एनबीसीएफडीसी के बोर्ड में सदस्य 'शिल्पोत्सव-2018' में लाभार्थियों से वार्ता करते हुए।



Smt. T.C.A. Kalyani, Joint Secretary & Financial Advisor, Ministry of Social Justice & Empowerment, Govt. of India and member on Board of NBCFDC interacting with beneficiary at "Shilpotsav-2018".

भारत अंतर्राष्ट्रीय व्यापार मेला – 2018
India International Trade Fair - 2018



असम का लाभार्थी 'भारत अंतर्राष्ट्रीय व्यापार मेला-2018' में ग्राहकों से वार्ता करते हुए

Beneficiary from Assam interacting with customers at 'India International Trade Fair - 2018'

सूरजकुण्ड क्राफ्ट मेला, हरियाणा, फरवरी, 2019
Surajkund Craft Mela, Haryana, February, 2019



सामाजिक न्याय और अधिकारिता मंत्रालय, भारत सरकार के वरिष्ठ अधिकारी 'सूरजकुण्ड क्राफ्ट मेला 2019' में लाभार्थियों से वार्ता करते हुए।

Senior Officials of the Ministry Social Justice & Empowerment (SJ&E), Govt. of India interacting with the beneficiaries at 'Surajkund International Craft Mela - 2019'.

सीएसआर और जागरूकता कार्यक्रम के अन्तर्गत पहल Initiatives under CSR and Awareness Programme



एन.बी.सी.एफ.डी.सी द्वारा समर्थित छात्रों के समग्र विकास के लिए सिक्किम के दो स्कूलों में एक स्कूल दत्तक ग्रहण कार्यक्रम।

A school Adoption Programme in two Schools of Sikkim for holistic development of students supported by NBCFDC.



एन.बी.सी.एफ.डी.सी ने जनगाँव, तेलंगाना में आजीविका वृद्धि के लिए फ्रेमलूम और अन्य सहायक उपकरण प्रदान किए। श्री के. हनमन्डलू, स्वतंत्र निदेशक, एनबीसीएफडीसी ने कार्य-स्थल का निरीक्षण करते हुए।

NBCFDC provided Frameloom & other Accessories for livelihood enhancement to Weavers in Jangoan, Telegana. Sh. K. Hanmandloo, Independent Director, NBCFDC seen visiting the venue.



मध्य प्रदेश के रतलाम में एक बालिका विद्यालय में स्थापित सेनेटरी वेंडिंग मशीन और इन्सीनेरेटर।

Sanitary Vending Machine & Incinerator installed in a girl's school in Ratlam of Madhya Pradesh.



तुमकुर, कर्नाटक में एक गाँव के लिए 50,000 लीटर जल का हेड टैंक

50,000 Ltr. Water over Head Tank for a village at Tumkuru, Karnataka.

सीएसआर और जागरूकता कार्यक्रम के अन्तर्गत पहल Initiatives under CSR and Awareness Programme



राजस्थान अन्य पिछड़ा वर्ग वित्त एवं विकास सहकारी निगम लि द्वारा अजमेर, राजस्थान में जागरूकता शिविर का आयोजन किया गया। श्रीमती सरोज कुमारी, स्वतन्त्र निदेशक, एन.बी.सी. एफ.डी.सी. लाभार्थियों को संबोधित करते हुए।

Awareness Programme organized by Rajasthan Other Backward Classes Finance and Development Cooperative Corporation Ltd. at Ajmer, Rajasthan. Smt. Saroj Kumari, Independent Director, NBCFDC addressing beneficiaries.



गुजरात नोमेडिक एण्ड डीनोटीफाईड ट्राइब्स डेवलपमेंट कॉर्पोरेशन द्वारा राजकोट, गुजरात में जागरूकता शिविर का आयोजन किया गया।

Awareness Programme organized by Gujarat Nomadic & Denotified Tribes Development Corporation at Rajkot, Gujarat.



असम एपेक्स वीवर्स एण्ड को-ऑपरेटिव फेडरेशन लि., द्वारा घरुआ बाहा, नलबारी, असम में जागरूकता शिविर का आयोजन किया गया।

Awareness Programme organized by Assam Apex Weavers & Artisans Coop. Federation Ltd. at Gharuabaha, Nalbari, Assam

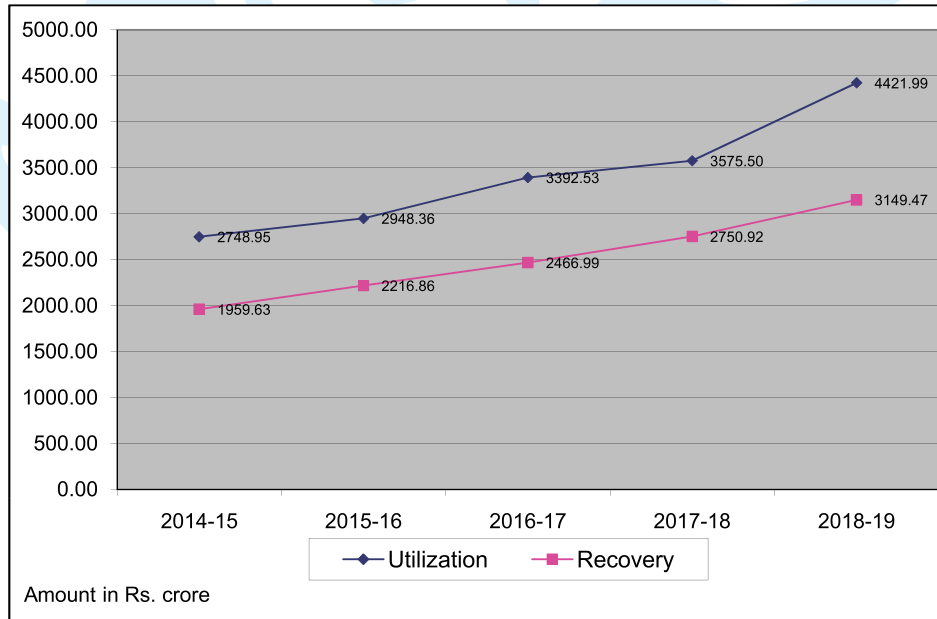


सीजीसीआरआई, खुर्जा, उत्तर प्रदेश में निःशुल्क स्वास्थ्य जांच और चिकित्सा शिविर का आयोजन किया गया।

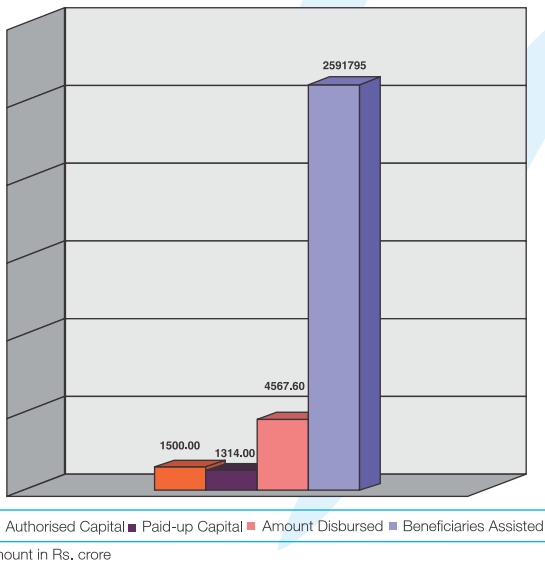
Free health check-ups and medical camp organized at CGCRI, Khurja, Uttar Pradesh.

राष्ट्रीय पिछड़ा वर्ग वित्त एवं विकास निगम National Backward Classes Finance & Development Corporation

Yearwise Cumulative Utilization Amount & Cumulative Recovery Amount



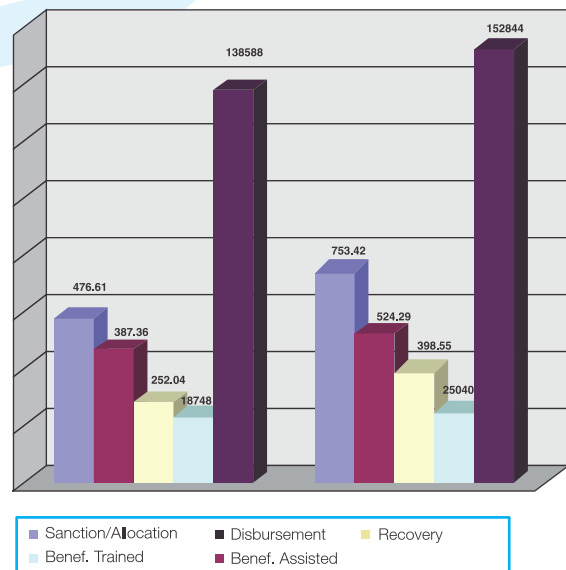
Authorized Share Capital, Paid-up Share Capital, Cumulative Amount Disbursed and Beneficiaries Assisted upto 31.03.2019



Not to Scale

31.03.2019 को अधिकृत अंशपूंजी, प्रदत्त अंशपूंजी, संचयी वितरण एवं सहायता प्राप्त लाभार्थी

Authorized Share Capital, Paid-up Share Capital, Cumulative Amount Disbursed and Beneficiaries Assisted upto 31.03.2019



Not to Scale

वर्ष 2017-2018 एवं 2018-2019 के दौरान आवंटन, वितरण, वसूली, प्रशिक्षित लाभार्थी, सहायता प्राप्त लाभार्थियों की उपलब्धियों का तुलनात्मक प्रस्तुतीकरण।

Comparative presentation achievement of Allocation, Disbursement, Recovery, Beneficiaries trained & assisted during 2017-18 & 2018-19.

राजभाषा हिन्दी कार्यकलाप Rajbhasha Hindi Activities



निगम की राजभाषा पत्रिका का विमोचन करते हुए सुश्री उपमा श्रीवास्तव, अपर सचिव, सामाजिक न्याय और अधिकारिता मंत्रालय, मंत्रालय के अन्य अधिकारीगण, श्री के. नारायण, प्रबंध निदेशक, एन.बी.सी.एफ.डी.सी. एवं श्री सुरेश कुमार शर्मा, उप महाप्रबंधक एवं राजभाषा प्रभारी।



'हिन्दी संगोष्ठी' के अवसर पर भाग लेते हुए श्री के. नारायण, प्रबंध निदेशक, श्री अरविन्द कथूरिया, वरि. महाप्रबन्धक (योजना), श्री रामचंद्र राही, अध्यक्ष, गाँधी स्मारक निधि, श्री प्रमोद कुमार शर्मा, उपनिदेशक, राजभाषा विभाग, गृह मंत्रालय, श्री अशोक कुमार, सदस्य सचिव, नराकास, दिल्ली उपक्रम-2



'हिन्दी कार्यशाला' के अवसर पर कार्यशाला में भाग लेते हुए अधिकारी एवं कर्मचारी।



'हिन्दी दिवस समारोह का चित्रांकन' निगम की ओर से श्री वी. आर.चारी, महाप्रबन्धक (मा.स./प्रशा.), श्री सुरेश कुमार शर्मा, उप महाप्रबन्धक (कौ.वि.) एवं राजभाषा प्रभारी व अन्य अधिकारियों एवं कर्मचारियों द्वारा भाग लिया गया।

निदेशक मण्डल
BOARD OF DIRECTORS



Shri Pravir Krishna
MD, TRIFED, Director



Shri Shyam Kapoor
CMD, NSFDC, Director



Shri Sanjay Pandey
JS & FA, SJ&E, GOI, Director



Shri K. Narayan
Managing Director



Ms. Saroj Kumari
Non-official Director



Dr. Subhansu Sekhar Acharya
GM, SIDBI, Director



Shri K. Hanmandloo
Non-official Director

27वीं
वार्षिक प्रतिवेदन
Annual Report
2018-19

निदेशक मंडल
(अगस्त, 2019)
Board of Directors
(August, 2019)

श्री के. नारायण
प्रबन्ध निदेशक, एन.बी.सी.एफ.डी.सी.
नई दिल्ली

Sh. K. Narayan
Managing Director, NBCFDC
New Delhi

श्री श्याम कपूर
अध्यक्ष एवं प्रबन्ध निदेशक
एन.एस.एफ.डी.सी., नई दिल्ली

Sh. Shyam Kapoor
CMD, NSFDC
New Delhi

श्री प्रवीर कृष्ण
प्रबन्ध निदेशक, ट्राइफेड,
नई दिल्ली

Sh. Pravir Krishna
Managing Director, TRIFED
New Delhi

श्री संजय पाण्डेय
संयुक्त सचिव एवं वित्तीय सलाहकार
सामाजिक न्याय और अधिकारिता मंत्रालय
भारत सरकार

Shri Sanjay Pandey
Joint Secretary & FA,
Ministry of S J & E,
Govt. of India

श्रीमती सरोज कुमारी
एन.ओ.डी., जयपुर, राजस्थान

Smt. Saroj Kumari
NOD, Jaipur, Rajasthan

श्री के. हन्मन्डलू
एन.ओ.डी., हैदराबाद, तेलंगना

Sh. K. Hanmandloo
NOD, Hyderabad, Telengana

डॉ. सुभ्रंशु शेखर आचार्य
मुख्य महाप्रबन्धक, सिडबी, नई दिल्ली

Dr. Subhranshu Sekhar Acharya
CGM, SIDBI, New Delhi

प्रबन्ध निदेशक / Managing Director : श्री के. नारायण

Sh. K. Narayan

म.प्र. (वित्त) एवं कंपनी सचिव/
GM (Fin.) & Company Secretary : श्री अजित कुमार सामल

Sh. Ajit Kumar Samal

लेखा परीक्षक / Auditors : मेसर्स एन.के. एस. चौहान एण्ड एसोशिएट्स
चाार्टर्ड एकाउन्टेन्ट्स
नई दिल्ली

M/s. N.K.S. Chauhan & Associates
Chartered Accountants
New Delhi

मुख्य बैंकर्स / Principal Bankers :
• केनरा बैंक, नई दिल्ली
• पंजाब नेशनल बैंक, नई दिल्ली
• विजया बैंक, नई दिल्ली
• एचडीएफसी बैंक, नई दिल्ली
• यस बैंक, नई दिल्ली

• Canara Bank, New Delhi
• Punjab National Bank, New Delhi
• Vijaya Bank, New Delhi
• HDFC Bank, New Delhi
• Yes Bank, New Delhi



Letter to the Shareholders

LADIES & GENTLEMEN,

On behalf of the Board of Directors of National Backward Classes Finance & Development Corporation (NBCFDC) and on my own behalf, I am pleased to present to 27th Annual Report of the Corporation.

I am indeed privileged to be the Chief Executive of this Corporation working towards the objective to promote economic and developmental activities for the benefit of poor amongst the Backward Classes thereby assisting them in wage and self-employment ventures. Your Corporation provides financial assistance through State Channelising Agencies (SCAs) nominated by the respective State Governments/Union Territories and additionally through Public Sector & Regional Rural Banks (PSBs & RRBs) entering into MoA with NBCFDC. It additionally facilitates skill development for poor amongst the OBC, the Economically Backward Classes (EBC), De-notified & Nomadic & Semi Nomadic Tribes (DNTs), Senior Citizens and more recently commencing such initiatives for members of begging, Transgender Communities as also Victims of Substance Abuse.

During the financial year 2018-19, your Corporation received equity support of Rs. 100.00 crores from the Ministry of SJ&E thereby enhancing paid-up share capital from Rs. 1214.00 crores as on March 31, 2018 to Rs. 1314.00 crores as on March 31, 2019.

Against above, I am extremely pleased to report that during the year with the collective efforts made by all the employees of the Corporation and with the support and guidance of Ministry of Social Justice & Empowerment, Government of India, your Corporation has been in a position to attain an all-time high total disbursement of Rs. 524.28 crores which translates into a 12.07% increase as compared to Rs. 467.81 crores disbursed in the previous year and registered an all-time high turnover of Rs. 47.62 crore as against Rs. 44.28 crores during previous year. During the year, the Operating income of the Corporation has increased from Rs. 35.96 crores to Rs. 40.08 crores and the operating Surplus from Rs. 19.60 to Rs. 27.70 ie by 41.33%. The surplus funds generated will be used to enhance the level of disbursement to the target group. The net worth of your corporation stood at Rs. 1791.47 crores as compared Rs. 1664.00 crores as on 31.03.2018.

NBCFDC has been consistently increasing its outreach to the beneficiaries and so far has assisted over 26 lakh beneficiaries (approx.) with a loan amount over Rs. 4567.60 crores through SCAs/CPs thereby training around the equity support received from Government by over 3.4 times. SCAs have reported cumulative utilization of 97% of funds disbursed to them.

With a view to incentivize effective and efficient implementation of NBCFDC schemes, your Corporation introduced various progressive initiatives which included the Productivity Linked Grant-in-Aid (PLGIA) scheme, Technology Up-gradation (TUG) Scheme and liberalized One time Settlement (OTS) schemes for settling overdue of the defaulting SCAs. It is hoped that these measures will help our Corporation even more to alleviate the sufferings of the poor. During the year Rs. 154.62 lakhs of PLGIA was released to 22 Channel Partners (CPs) on account of their collectively long term availed 498.24 Crore of funds under our scheme which is a 29% over amount they availed in 2017-18. We also sanctioned Rs. 85.87 lakhs and disbursed Rs. 35.50 lakhs under Technology Up-gradation (TUG) Scheme to benefit 188 beneficiaries.

A major breakthrough was achieved in settlement of long standing recoveries during the year with the Corporation mopping up, as unpredicted Rs. 90.28 crores of the long overdue amounts which helped bring down loan overdue Rs. 216.54 to Rs. 126.26 % all-time low.

As part of its developmental activities, your Corporation facilitated skill development training to 25040 beneficiaries under the schemes of Skill Development Training Programme using internal resources, grants from Ministry of SJE and additionally implementing CSR programmes of other CPSEs. These included 19013 fresh skilling & 6027 up-skilling



अंशधारकों को पत्र

देवियो और सज्जनों,

राष्ट्रीय पिछड़ा वर्ग वित्त एवं विकास निगम (एन.बी.सी.एफ.डी.सी.) के निदेशक मंडल की ओर से तथा अपनी ओर से निगम की 27वीं वार्षिक रिपोर्ट प्रस्तुत करते हुए मुझे अत्यन्त हर्ष हो रहा है।

मेरे लिए यह प्रसन्नता एवं सौभाग्य की बात है कि मुझे एक ऐसे निगम के मुख्य कार्यकारी अधिकारी के रूप में कार्य करने तथा अपनी सेवा देने का अवसर प्राप्त हुआ है जो पिछड़े वर्गों के निर्धनतम व्यक्तियों के आर्थिक तथा विकासात्मक गतिविधियों में संबद्ध व्यक्तियों को रोजगार एवं स्वरोजगार अवसर उपलब्ध कराकर उनकी सहायता कर रहा है। आपका निगम संबंधित राज्य सरकारों/ संघ राज्य क्षेत्रों द्वारा नामित राज्य चैनेलाइजिंग एजेंसियों के माध्यम से तथा इसके अतिरिक्त सार्वजनिक क्षेत्र के बैंकों तथा क्षेत्रीय ग्रामीण बैंकों के साथ सहमति पत्र हस्ताक्षरित कर वित्तीय सहायता प्रदान करता है। इसके अतिरिक्त, निगम अन्य पिछड़ा वर्ग (ओ.बी.सी.) के गरीब व्यक्तियों, आर्थिक रूप से पिछड़े वर्गों (ई.बी.सी.) के लिए कौशल विकास उपलब्ध कराता है। गैर-अधिसूचित और घुमंतू तथा अर्ध-घुमंतू जनजातियों (डी.एन.टी.), वरिष्ठ नागरिकों और हाल ही में भीख मांगने वाले सदस्यों, ट्रांसजेंडर समुदायों के साथ-साथ मादक द्रव्यों के सेवन के शिकार व्यक्तियों के लिए इस तरह की पहल की है।

वित्तीय वर्ष 2018-19 में आपके निगम को सामाजिक न्याय और अधिकारिता मंत्रालय से इक्विटी सहयोग के रूप में ₹.100 करोड़ प्राप्त हुए थे जिसके फलस्वरूप 31.03.2018 को निगम की प्रदत्त अंशपूंजी ₹.1214.00 करोड़ से बढ़कर 31.03.2019 को ₹.1214.00 करोड़ हो गई है।

उपरोक्त के अतिरिक्त, मुझे यह सूचित करने हुए भी प्रसन्नता हो रही है कि निगम के समस्त कर्मचारियों के संयुक्त प्रयासों तथा सामाजिक न्याय और अधिकारिता मंत्रालय, भारत सरकार से प्राप्त सहयोग एवं मागदर्शन के फलस्वरूप आपका निगम अब तक सबसे अधिक अर्थात् कुल ₹.524.28 करोड़ का संवितरण करने में सफल रहा तथा गत वर्ष संवितरित की गई धनराशि ₹.467.81 करोड़ में 12.07% की वृद्धि दर्ज की गई एवं आपके निगम ने गत वर्ष के टर्नओवर ₹.44.28 करोड़ की तुलना में वर्ष के दौरान ₹.47.62 करोड़ का टर्नओवर दर्ज किया है। वर्ष के दौरान निगम की परिचालन आय ₹.35.96 करोड़ से बढ़कर ₹.40.08 करोड़ हो गई है एवं परिचालन अधिशेष ₹.19.60 से 41.33% बढ़कर ₹.27.70 करोड़ हो गया। इस प्रकार सृजित आधिक्य आय का लक्ष्य समूह के लिए संवितरण का स्तर बढ़ाने के लिए किया जाएगा। 31.03.2018 की स्थिति के अनुसार आपके निगम की निवल सम्पत्ति ₹.1664.00 करोड़ से बढ़कर ₹.1791.47 करोड़ हो गई है।

एन.बी.सी.एफ.डी.सी. निरंतर लाभार्थियों तक अपनी पहुँच बढ़ाता रहा है एवं अब तक एस.सी.ए./चैनल पार्टनर के माध्यम से ₹.4567.60 करोड़ की ऋण राशि संवितरित कर 26 लाख से अधिक लाभार्थियों (लगभग) को सहायता उपलब्ध करा चुका है। इस प्रकार से सरकार से प्राप्त अंश सहायता का 3.4 गुणा से अधिक का वितरण किया गया है। एस.सी.ए. द्वारा उन्हें वितरित धनराशि के 97% सकल उपभोग को सूचित किया गया है।

एन.बी.सी.एफ.डी.सी. की योजनाओं के प्रभावी और कुशल कार्यान्वयन को प्रोत्साहित करने के उद्देश्य से, आपके निगम ने वर्ष के दौरान विभिन्न प्रगतिशील पहलों की शुरुआत की जिसमें चूक करने वाली एस.सी.ए. पर बकाए के निस्तारण के लिए उत्पादकता से सम्बंध अनुदान-सहायता योजना (पी.एल.जी.आई.ए.), प्रौद्योगिकी उन्नयन योजना और उदार एक-मुश्त अदायगी योजना (ओ.टी.एस.) आरंभ की है। ऐसी आशा की जाती है ये कार्यकलाप निर्धन लोगों की कठिनाइयों को दूर करने में निगम के लिए सहायक होंगे। वर्ष के दौरान, 22 चैनल सहभागियों को लंबी अवधि की कुल धनराशि ₹.498.24 करोड़ वितरित की गई तथा पी.एल.जी.आई.ए. योजना के तहत ₹.154.62 लाख की धनराशि जारी की गई है जो वर्ष 2017-18 में वितरित की गई धनराशि से 29% अधिक है। हमने प्रौद्योगिकी उन्नयन (टी.यू.जी.) योजना के तहत ₹.85.87 लाख स्वीकृत किए व ₹.35.50 लाख का भुगतान 188 लाभार्थियों के लिए किया भी है।

वर्ष के दौरान, निगम ने लंबे समय से चली आ रही वसूली की स्थिति को निपटाने में एक बड़ी सफलता हासिल की, क्योंकि ₹.90.28 करोड़ की लंबी अवधियों के बकाया की अप्रत्याशित वसूली ने अतिदेय राशि ₹.216.54 से घटकर ₹.126.26 तक लाने में सहायता की, जो अब-तक सबसे कम है।

विकासात्मक कार्यकलापों के अंग के रूप में, आपके निगम ने आंतरिक संसाधनों, सामाजिक न्याय और अधिकारिता मंत्रालय से प्राप्त अनुदान और इसके अतिरिक्त अन्य केन्द्रीय लोक उद्यमों के सी.एस.आर. धनराशियों का उपयोग करते हुए कौशल विकास प्रशिक्षण कार्यक्रम की योजनाओं के तहत 25040 लाभार्थियों को कौशल विकास प्रशिक्षण उपलब्ध कराया। इसमें कौशल विकास उद्यमिता मंत्रालय (एम.एस.डी.ई.) के तत्वावधान में विभिन्न सरकारी प्रशिक्षण संस्थानों और सेक्टर स्किल काउंसिल्स (एस.एस.सी.) के तहत 19013 व्यक्तियों को फ्रेस स्किलिंग व 6027 व्यक्तियों अप-स्किलिंग कार्यक्रम शामिल थे, क्रियान्वित किए गए।

programmes implemented by various government Training Institutions & Sector Skill Councils (SSCs) under the aegis of Ministry of Skill Development Entrepreneurship (MSDE).

During the year 2019-20, your Corporation hopes to continue efforts of skilling including those of sensitive group such as members of Transgender Community, Victims of Substance Abuse and Beggars Communities. All training programmes are being imparted as per the guidelines of the Common Norms issued by MSDE.

I am pleased to share that the Annual Accounts of the Corporation for the year 2018-19 also has been audited by the Comptroller & Auditor General of India and the Corporation received NIL comments for the year 2018-19, which shows excellent financial systems are in place.

Your Corporation undertook initiatives of holding Awareness-cum-Credit Camps with the objective of spreading awareness of Corporation's schemes and providing an opportunity to the target group for having interface with the officials of banks/channel partners. During the year, coordinating with State Channelizing Agencies (SCAs) and Regional Rural Banks / Public Sector banks, 94 awareness camps were organized, in which large number of prospective beneficiaries attended and registered their names for availing loan from channel partners at concessional rate of interest.

Not restricting on its laurels of being a social sector enterprise, your Corporation has been funding much needed intervention at grass-root level for the poor & marginalized as a part of its Corporate Social Responsibility (CSR). In this regard, I have pleasure in informing that as part of CSR initiative and Swachh Bharat Mission, the Corporation sponsors free health and eye check-up camps to provide facilities to the poor to promote their healthy and hygienic living. During the year, thirty-seven (37) such camps were organized in some States, where more than 12,085 patients registered and about 3,437 free spectacles were distributed to the poor. It is also noteworthy to inform that in order to improve menstrual hygiene of girl students, Sanitary Napkin Vending & Incinerator Machines have been provided in 28 girls' schools for benefitting more than 10,870 students in some states. NBCFDC also undertook other CSR activities in various parts of the country for holistic development of students, providing clean drinking water, clean energy (Bio-Gas) and toilets to Schools, improving quality of life of girls' students.

You Corporation ensures all the payments be made through e-transfer to the SCAs/Vendors/employees etc. NBCFDC has also advised to its Channel Partners to make all the payments strictly through e-transfer to the Aadhaar Linked Bank Accounts of the beneficiaries. NBCFDC has also directed to all its Channel Partners to submit the details of DBT in "cash" basis and in "Kind" basis in the prescribed format.

Your corporation's philosophy of Corporate Governance stems from its belief that the spirit of good governance lies in adherence to highest standards of transparency, accountability, ethical business practices, compliance of law in true letter and spirit, adequate disclosure, social responsiveness and commitment to the organization to meet stakeholders aspirations and social expectations.

Your Corporation has embarked upon improvement of its web based software (LEAP Phase-II) for generating MIS & provides easy access to the Channel Partners for ease of business with NBCFDC. It will cater on-line to all activities involved in financing of projects including annual Action Plan, submission of loan proposal by SCAs, approval of the loan proposal(s) by NBCFDC, release of funds by NBCFDC, submission of UCs/Recovery by SCAs/CPs. NBCFDC is also facilitating training of its channel partners for using SBMS (Social Benefit Management System) developed by NeGD, MeiTY on behalf of MoSJE. The software is aimed at helping the target groups to apply on line & avail loan facilities of the corporation.


ACKNOWLEDGEMENTS

I take this opportunity to express my deep appreciation for the valuable support and guidance given by the Members of the Board from time to time. I will also like to place on record my sincere gratitude for the guidance and cooperation extended by the Government of India, Ministry of Social Justice & Empowerment, SCAs, State Governments, Government Training Institutions, Sector Skill Councils, Statutory as well as Internal Auditors of the Corporation, officials of the C&AG, bankers of the Corporation Partner voluntary organization and above all, employees of the Corporation whose sincere efforts were instrumental in achieving such exemplary result.

I convey my special thanks to all other stakeholders of the Corporation for their valuable support and cooperation and reposing continued confidence in the Corporation's management.

I am confident that with a dedicated and committed resource of employees and valuable support of our esteemed stakeholders, your Corporation will continue to surpass its targets and enhance value to its target group.

With best wishes,



(K. Narayan)
Managing Director

Place: New Delhi
Date : 20.09.2019

वर्ष 2019-20 के दौरान, आपका निगम संवेदनशील समूह जैसे ट्रांसजेंडर समुदाय के सदस्यों, मादक पदार्थों का सेवन करने वालों एवं भिखारी समुदाय आदि के कौशलीकरण के प्रयासों को जारी रखने की उम्मीद करता है। सभी प्रशिक्षण कार्यक्रम एम.एस.डी.ई. द्वारा जारी दिशा-निर्देशों एवं सामान्य मानकों के अनुसार संचालित किए जा रहे हैं।

मुझे यह बताते हुए प्रसन्नता हो रही है कि वर्ष 2018-19 के निगम के वार्षिक लेखों की भी भारत के नियंत्रक और महालेखा परीक्षक द्वारा लेखा परीक्षा की गई है और वर्ष 2018-19 के लिए कोई टिप्पणी नहीं की है, जो उत्कृष्ट वित्तीय प्रणाली को दर्शाता है।

आपके निगम ने अपनी योजनाओं के संबंध में जागरूकता फैलाने तथा लक्ष्य समूह को बैंकों के अधिकारियों/चैनल भागीदारों के साथ सम्पर्क के अवसर प्रदान करने के लिए जागरूकता सह-ऋण शिविर आयोजित किए। वर्ष के दौरान निगम ने एस.सी.ए. एवं क्षेत्रीय ग्रामीण बैंको/सार्वजनिक क्षेत्र के बैंकों के साथ समन्वय स्थापित कर 94 जागरूकता शिविर आयोजित किए जिनमें लाभ उठाने के इच्छुक व्यक्तियों ने भारी संख्या में भाग लिया तथा रियायती ब्याज दर पर चैनल भागीदारों से ऋण लेने के लिए अपने नाम दर्ज करवाए।

सामाजिक क्षेत्र के उद्यम होने के नाते अपने कार्यों तक सीमित न होते हुए, आपका निगम निगमित सामाजिक दायित्व (सी.एस.आर.) के कार्य के रूप में गरीब वंचित व्यक्तियों के लिए जमीनी स्तर पर अति आवश्यक अंतःक्षेप कर वित्त पोषित कर रहा है। इस संबंध में, मुझे यह सूचित करने में प्रसन्नता हो रही है कि सी.एस.आर. पहल और स्वच्छ भारत अभियान के रूप में, निगम स्वच्छ और स्वस्थ जीवन हेतु गरीबों को सुविधाएं प्रदान करने के लिए निःशुल्क स्वास्थ्य और आंखों की जांच के शिविर आयोजित करता है। वर्ष के दौरान, कुछ राज्यों में ऐसे शिविर आयोजित किए गए, जहां 12085 से अधिक मरीजों को पंजीकृत किया गया और गरीबों को लगभग 3437 मुफ्त चश्मे वितरित किए गए। यह भी सूचित करना उल्लेखनीय है कि लड़कियों के रजोधर्म की अवस्था में स्वच्छता में सुधार के क्रम में, कुछ राज्यों में 10870 से अधिक छात्राओं को लाभ पहुंचाने के लिए लड़कियों के 28 स्कूलों में सेनेटरी नेपकिन वैंडिंग मशीनें और भट्टी मशीनें उपलब्ध कराई गई हैं। एन.बी.सी.एफ.डी.सी. ने देश के विभिन्न हिस्सों में छात्राओं के समग्र विकास के लिए अन्य सी.एस.आर. परियोजना के अंतर्गत स्वच्छ पेयजल, स्वच्छ ऊर्जा (जैव गैस), स्कूलों में शौचालय, छात्राओं के जीवन की गुणवत्ता में सुधार के कार्यकलापों को भी शुरू किया है।

आपका निगम यह सुनिश्चित करता है कि एस.सी.ए./विक्रेताओं/कर्मचारियों आदि को किए जाने वाले भुगतान इलेक्ट्रॉनिक अंतरण (ई-ट्रांसफर) के माध्यम से किए जाएं। एन.बी.सी.एफ.डी.सी. द्वारा चैनल भागीदारों को भी सलाह दी गई है कि लाभार्थियों को आधार से जुड़े बैंक खातों में ई-ट्रांसफर के माध्यम से ही भुगतान किए जाएं। एन.बी.सी.एफ.डी.सी. ने अपने सभी चैनल भागीदारों को भी निर्देश दिए हैं कि डी.बी.टी. का विवरण 'नकदी' तथा 'वस्तु' आधार पर निर्धारित प्रारूप में प्रस्तुत करें।

हितधारकों की आकांक्षाओं और सामाजिक अपेक्षाओं को पूरा करने के लिए आपके निगम के कॉरपोरेट प्रशासन का दर्शन इस विश्वास का आधारित है कि सुशासन की भावना पारदर्शिता, जवाबदेही, नैतिक व्यावसायिक प्रक्रियाओं, सच्चे शब्दों में कानून का पालन एवं भावना, पर्याप्त प्रकटीकरण, सामाजिक दायित्व और संगठन के प्रति प्रतिबद्धता के उच्चतम मानकों के पालन में निहित है।

आपके निगम ने एम.आई.एस. के सृजन करने के लिए अपने वेब आधारित सॉफ्टवेयर (लीप चरण - I) में सुधार किया है और एन.बी.सी.एफ.डी.सी. के साथ व्यापार में आसानी के लिए चैनल सहभागियों को आसान पहुँच प्रदान करता है। यह परियोजना के वित्तीयन सहित वार्षिक कार्ययोजना, एस.सी.ए. द्वारा ऋण प्रस्ताव प्रस्तुत करने, एन.बी.सी.एफ.डी.सी. द्वारा ऋण प्रस्ताव (वॉ) की स्वीकृति, एन.बी.सी.एफ.डी.सी. द्वारा धनराशि जारी करने, उपभोग प्रमाण-पत्र प्रस्तुतीकरण/ एस.सी.ए./सी.पी. द्वारा वसूली करने सहित सभी कार्यकलापों को ऑन-लाइन पूरा करेगा। एन.बी.सी.एफ.डी.सी. अपने चैनल सहभागियों को भी सामाजिक न्याय और अधिकारिता मंत्रालय के निमित्त एन.ई.जी.डी., एम.ई.आई.टी.वाई. द्वारा विकसित एस.बी.एम.एस. (सोशल बेनिफिट मैनेजमेंट सिस्टम) का उपयोग करने का प्रशिक्षण प्रदान कर रहा है। सॉफ्टवेयर का उद्देश्य लक्षित समूहों को ऑन-लाइन आवेदन करना एवं निगम की ऋण सुविधाएं उपलब्ध कराना है।

आभार

मैं इस अवसर पर निदेशक मंडल के सदस्यों द्वारा समय-समय पर दिए गए सहयोग के लिए हार्दिक आभार प्रकट करता हूँ। मैं भारत सरकार, सामाजिक न्याय और अधिकारिता मंत्रालय, राज्य चैनेलाइजिंग एजेंसियों, राज्य सरकारों, निगम के सांविधिक एवं आंतरिक लेखा परीक्षकों, नियंत्रक एवं महालेखा परीक्षक कार्यालय के अधिकारियों, निगम के बैंकर्स से प्राप्त सहयोग तथा मार्गदर्शन तथा निगम के सभी अधिकारियों एवं कर्मचारियों द्वारा सत्यनिष्ठा से किए गए प्रयासों की हृदय से सराहना करता हूँ चूंकि उनके सत्यनिष्ठ एवं भरपूर प्रयासों के बिना ऐसे शानदार परिणाम प्राप्त नहीं हो सकते थे।

मैं निगम के अन्य सभी हितधारकों को भी विशेष रूप से धन्यवाद देता हूँ जिन्होंने निगम के प्रबंधन में अपना सतत विश्वास बनाए रखा तथा अपना अमूल्य सहयोग प्रदान किया।

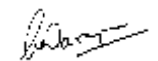
मुझे विश्वास है कि समर्पित और प्रतिबद्ध मानव संसाधन एवं हमारे सम्मानित हितधारकों के मूल्यवान समर्थन के साथ, आपका निगम अपने लक्ष्यों से अधिक कार्य करना जारी रखेगा और अपने लक्षित समूह की उपयोगिता को बढ़ाएगा।

हार्दिक शुभकामनाओं सहित।

स्थान: नई दिल्ली

दिनांक: 20.09.2019

टिप्पणी- इसे वार्षिक आम बैठक की कार्यवाही का रिकार्ड न माना जाए।


(क. नारायण)

प्रबन्ध निदेशक

विषय सूची Contents

क्र.सं. S.No.	विवरण Particulars	पृष्ठ संख्या Page No.
1	सूचना Notice	1
2	निदेशकों का प्रतिवेदन Director's Report	2 - 80
3	भारत के नियंत्रक एवं महालेखा परीक्षक की टिप्पणियाँ Comments of C & AG of India	81 - 82
4	लेखा परीक्षकों का प्रतिवेदन Auditor's Sheet	83 - 87
5	तुलन-पत्र (बैलेंस शीट) Balance Sheet	88
6	आय एवं व्यय लेखा Income & Expenditure Account	89
7	रोकड़ प्रवाह विवरण Cash Flow Statement	90
8	अंश पूंजी में परिवर्तन विवरण Changes in Equity Statement	91
9	लेखा नीतियाँ एवं टिप्पणियाँ Note and Accounting Policies	92 - 130

निदेशकों के प्रतिवेदन का अनुलग्नक Annexures to the Director's Report

अनुलग्नक Annexure	शीर्षक Title	पृष्ठ संख्या Page No.
1	चैलन सहभागियों की सूची List of Channel Partners	22 - 25
2	भारत सरकार के साथ समझौता ज्ञापन MOU with Govt. of India	26 - 29
2.1	31 मार्च, 2019 को समाप्त वर्ष में लक्ष्य के सापेक्ष उपलब्धियां बनाम लक्ष्य Achievements vs Targets for the year ended 31st March, 2019	30
3	गत तीन वर्षों के दौरान राज्य चैनेलाइजिंग एजेंसी एवं राज्यवार ऋण का वितरण एवं 31 मार्च, 2019 की स्थिति के अनुसार सकल वितरण एवं सहायता प्राप्त लाभार्थी SCA & State wise loan disbursement during the last three years and cumulative disbursement & No. of Beneficiaries as on 31st March, 2019.	31 - 33
3.1	राज्य चैनेलाइजिंग एजेंसियों (एस.सी.ए.) की स्थिति, जिन्होंने वर्ष 2018-19 की अवधि के दौरान धनराशि आहरित नहीं की Status of State Channelising Agencies (SCAs) which did not draw funds during 2018-19	34 - 35
3.2	वर्ष 2018-19 की अवधि में रा.चै.ए./आर.आर.बी./पी.एस.बी./राज्यवार एवं योजनावार ऋण वितरण एवं सहायता प्राप्त लाभार्थी SCA/RRB/PSB/State-wise & Scheme-wise loan disbursement and beneficiaries assisted during the year 2018-19	36 - 37
3.3	वर्ष 2018-19 के दौरान राज्यवार/योजनावार वितरण एवं सहायता प्राप्त लाभार्थियों की संख्या State-wise/Scheme-wise disbursement and No. of Beneficiaries assisted during 2018-19.	38
3.4	वर्ष 2018-19 की अवधि में नई स्वर्णिमा एवं महिला समृद्धि योजना के अन्तर्गत वितरित राशि एवं सहायता प्राप्त लाभार्थियों की संख्या को प्रदर्शित करने वाला विवरण Statement showing amount disbursed and No. of beneficiaries assisted during 2018-19 under New Swarnima and Mahila Samridhi Yojana.	39
3.5 - 3.6	वर्ष 2018-19 के लिए सीएसआर कार्यकलापों पर वार्षिक रिपोर्ट Annual Report on CSR Activities for the year 2018-19	40 - 45

अनुलग्नक Annexure	शीर्षक Title	पृष्ठ संख्या Page No.
3.7	31 मार्च, 2019 तक एस.सी.ए./राज्यवार सकल बकाया एवं वसूली को प्रदर्शित करने वाला विवरण Statement showing SCA-wise/State-wise cumulative dues and recoveries upto 31st March, 2019	46 - 48
4	वर्ष 2018-19 के लिए राज्यवार कौशल विकास प्रशिक्षण कार्यक्रम Statewise Skill Development Training Programme for the year 2018-19	49 - 65
5	2018-19 के दौरान प्रदर्शनियों में भागीदारी Participation in Exhibitions of during 2018-19	66
6	31.03.2019 को क्लस्टर विकास कार्यक्रम (हस्तशिल्प) की स्थिति Status of Cluster Development Programme (Handicraft) as on 31.03.2019	66
7	वर्ष 2017-18 में शुरू किए गए मूल्यांकन अध्ययन की मुख्य सिफारिश का सारांश और वर्ष 2018-19 में रिपोर्ट और एनबीसीएफडीसी द्वारा की गई कार्रवाई Summary of main Recommendation of Evaluation Studies initiated in 2017-18 and Reports received in 2018-19 and Action Taken by NBCFDC	67 - 68
8	कॉरपोरेट प्रशासन एवं कॉरपोरेट प्रशासन के प्रमाण पत्र पर निदेशकों का प्रतिवेदन Report of Directors on Corporate Governance & Certificate on Corporate Governance	69 - 74
9	फार्म सं. एम.जी.टी.-9 (वार्षिक विवरणी का अंश) Form No. MGT-9 (Extract of Annual Return)	75 - 80

नेशनल बैकवर्ड क्लासेज फाइनेन्स एण्ड डेवलपमेंट कॉरपोरेशन
(भारत सरकार का उपक्रम, सामाजिक न्याय और अधिकारिता मंत्रालय)

NATIONAL BACKWARD CLASSES FINANCE AND DEVELOPMENT CORPORATION

(A Govt. of India Undertaking, Ministry of Social Justice & Empowerment)

No. NBCFDC/AGM-27/2019/3039-3049

Dated: 2nd September, 2019

NOTICE

Notice is hereby given that the 27th Annual General Meeting of the Shareholders of National Backward Classes Finance and Development Corporation (NBCFDC) will be held on Friday, the 20th Day of September, 2019 at 11:30 AM at Conference Room, 6th Floor, Room No. 603, A Wing, Shastri Bhawan, New Delhi-110001 to transact the following business:

ORDINARY BUSINESS:

Item No. 1 : To receive, consider and adopt the Audited Financial Statements of the Corporation for the financial year ended March 31, 2019, together with reports of the Directors, Auditors' and comments of Comptroller of Auditor General of India thereon.

BY THE ORDER OF BOARD OF DIRECTORS

Sd/-

(Ajit Kumar Samal)

GM (F) & Company Secretary

Place : New Delhi

Dated : 02/09/2019

Notes:

1. A MEMBER ENTITLED TO ATTEND AND VOTE AT THE MEETING IS ENTITLED TO APPOINT A PROXY TO ATTEND THE MEETING AND VOTE INSTEAD OF HIMSELF / HERSELF. THE PROXY NEED NOT BE A MEMBER OF THE COMPANY.

To:

1. The Secretary, Govt. of India, Ministry of Social Justice & Empowerment, Shastri Bhawan, New Delhi (Member is representing the President of India)
2. The Joint Secretary (BC), Govt. of India, Ministry of Social Justice & Empowerment, Shastri Bhawan, New Delhi (Member).

Copy to:

M/s N.K.S. Chauhan & Associates } With the request to make it convenient to
Chartered Accountants, } attend the meeting on scheduled date and
C-62, Basement, South Extension } time & place as mentioned above.
Part-I, New Delhi-110049 }

Special Invitees

With the request to kindly make it convenient to attend 27th Annual General Meeting (AGM) of NBCFDC scheduled to be held on 20/09/2019 (Friday) at Conference room, 6th Floor, Room No.603, A Wing, Shastri Bhawan, New Delhi-110001:

- | | | | |
|---------------------------------|-------------------|----------------------|-------------------------------------|
| 1. Sh. K. Narayan | Managing Director | 5. CMD, NSFDC | Director |
| 2. Sh. Pravir Krishna | Director | 6. GM, NABARD | Director |
| 3. Sh. Sanjay Pandey | Director | 7. Smt. Saroj Kumari | Non-official (Independent) Director |
| 4. Dr. Subranshu Sekhar Acharya | Director | 8. Sh. K. Hanmandloo | Non-official (Independent) Director |

नेशनल बैकवर्ड क्लासेज फाइनेन्स एण्ड डेवलपमेंट कॉरपोरेशन
(भारत सरकार का उपक्रम, सामाजिक न्याय और अधिकारिता मंत्रालय)

NATIONAL BACKWARD CLASSES FINANCE AND DEVELOPMENT CORPORATION
(A Govt. of India Undertaking, Ministry of Social Justice & Empowerment)

सं.एन.बी.सी.एफ.डी.सी./ए.जी.एम.-27/2019/3039-3049

दिनांक: 2 सितम्बर, 2019

सूचना

एतद्वारा सूचित किया जाता है कि राष्ट्रीय पिछड़ा वर्ग वित्त एवं विकास निगम के अंश धारकों की 27वीं वार्षिक आम बैठक शुक्रवार दिनांक 20 सितम्बर, 2019 को पूर्वाह्न 11.30 बजे सम्मेलन कक्ष, कमरा सं.603, ए-विंग, शास्त्री भवन, नई दिल्ली-110001 में निम्न व्यवसाय के निष्पादित करने हेतु की जाएगी:

सामान्य व्यवसाय

मद सं.1 31 मार्च, 2019 को समाप्त वित्तीय वर्ष हेतु निगम के अंकेक्षित वित्तीय विवरणों के साथ निदेशकों, अंकेक्षकों के प्रतिवेदन एवं उस पर भारत के महालेखा परीक्षक की टिप्पणियों को प्राप्त करना, विचार करना एवं अंगीकार करना।

निदेशक मण्डल के आदेश से

ह0/-

स्थान: नई दिल्ली

(अजित कुमार सामल)

दिनांक: 02/09/2019

महाप्रबंधक (वित्त) एवं कंपनी सचिव

टिप्पणियां:

1. बैठक में उपस्थित होने तथा मत देने के पात्र सदस्य को बैठक में स्वयं उपस्थित होने तथा मत देने के लिए प्रॉक्सी नियुक्त करने का अधिकार है। प्रॉक्सी को कंपनी का सदस्य होना आवश्यक नहीं है।

सेवा में:

1. सचिव, भारत सरकार, सामाजिक न्याय और अधिकारिता मंत्रालय, शास्त्री भवन, नई दिल्ली (भारत के राष्ट्रपति के प्रतिनिधि सदस्य)
2. संयुक्त सचिव (पिछड़ा वर्ग), भारत सरकार, सामाजिक न्याय और अधिकारिता मंत्रालय, शास्त्री भवन, नई दिल्ली (सदस्य)

प्रतिलिपि:

मेसर्स एन.के.एस.चौहान एण्ड एसोसिएट्स	}	उपरोक्त वर्णित निर्धारित तिथि,
चार्टर्ड एकाउंटेंट्स,	}	समय और स्थान पर बैठक में भाग
सी.62, बेसमेंट, साउथ एक्सटेंशन	}	लेने के अनुरोध के साथ प्रेषित
पार्ट-1, नई दिल्ली-110049	}	

विशेष आमंत्रि

एन.बी.सी.एफ.डी.सी. की 27वीं वार्षिक सामान्य बैठक (ए.जी.एम.) दिनांक 20 सितंबर, 2019 को (दिन शुक्रवार) पूर्वाह्न 11.30 बजे सम्मेलन कक्ष में, 6ठा तल, कक्ष संख्या 603, ए विंग, शास्त्री भवन, नई दिल्ली -110001 में आयोजित किया जाना है, कृपया बैठक में भाग लेने का कष्ट करें:

- | | | | |
|------------------------------|----------------|---|------------------------------|
| 1. श्री के. नारायण | प्रबन्ध निदेशक | 5. अध्यक्ष एवं प्रबंध निदेशक, एन.एस.एफ.डी.सी. | निदेशक |
| 2. श्री प्रवीर कृष्ण | निदेशक | 6. महाप्रबंधक, नाबार्ड | निदेशक |
| 3. श्री संजय पाण्डेय | निदेशक | 7. श्रीमती सरोज कुमारी | गैर-सरकारी (स्वतंत्र) निदेशक |
| 4. डॉ. सुभ्रांशू शेखर आचार्य | निदेशक | 8. श्री के. हनमंडलू | गैर-सरकारी (स्वतंत्र) निदेशक |

NATIONAL BACKWARD CLASSES FINANCE AND DEVELOPMENT CORPORATION

DIRECTORS' REPORT

Dear Shareholders,

Your Directors are pleased to present the 27th Annual Report on the business and operations of your Corporation together with the Audited Financial Statements and Auditors' Report thereon for the financial year ended on 31.03.2019.

1. CORPORATE PROFILE

- NBCFDC is a Govt. of India Undertaking under the aegis of Ministry of Social Justice and Empowerment. The Corporation was incorporated on 13th January, 1992 as a Company not for profit under Section 25 of the Companies Act, 1956 (now under Section 8 of the Companies Act, 2013), with an objective to promote economic and developmental activities for the benefit of members of Backward Classes living below double the poverty line through State Channelizing Agencies (SCAs) nominated by the respective State Governments /Union Territories and additionally through Public Sector & Regional Rural Banks (PSBs & RRBs) entering into MoA with NBCFDC- collectively referred as Channel Partners (CPs).
- At present, 41 State Channelizing Agencies (SCAs) nominated by States/UTs and 25 Banks including four Public Sector Banks (PSBs) and twenty-one Regional Rural Banks (RRBS) can channelize loans under NBCFDC. List of CPs are available at **Annexure-1 (Page No. 22-25)**. Process of further linkages with other PSBs/RRBs is in progress.
- The CPs are required to identify and formulate technically feasible and financially viable projects and submit an Annual Action Plan to obtain loan from NBCFDC. The CPs are also required to identify potential beneficiaries, their vocational and training requirements and viable projects as per the needs of the beneficiaries.

2. VISION

To play a leading role in upliftment of economic status of the target group of Backward Classes.

3. MISSION

To provide concessional financial assistance to the eligible members of Backward Classes for self-employment and skill development.

4. MAIN OBJECTIVES

NBCFDC's main objectives are:

- To promote economic and developmental activities for the benefit of backward classes and other such categories as may be defined from time to time.
- To assist, subject to such income and /or economic criteria as may be prescribed by the Government from time to time, individuals or groups of individuals belonging to Backward Classes by way of loans and advances at concessional rate of interest for economically and financially viable schemes and projects.
- To assist in the up-gradation of technical, artisanal, entrepreneurial and managerial skills for products/ services of socially & educationally Backward Classes including all forms of skill development & up-gradation and other categories as may be defined from time to time.
- To extend loans to the backward classes for pursuing general/professional/technical/vocational education or training at graduate and higher level.
- To promote self-employment and education for the benefit of backward classes.

In pursuance of above objects, your Corporation is engaged in providing financial assistance at concessional interest rates under various credit schemes to beneficiaries belonging to target group of Backward Classes through the State/ UT Channelizing Agencies and other channel partners.

5. REGISTERED OFFICE

Your Corporation is operating from its Registered Office at 5th Floor, NCUI Building, 3, Siri Institutional Area, August Kranti Marg, New Delhi-110016.

राष्ट्रीय पिछड़ा वर्ग वित्त एवं विकास निगम निदेशकों का प्रतिवेदन

प्रिय अंशधारकों,

आपके निदेशकों को 31.03.2019 को समाप्त वित्तीय वर्ष के परीक्षित लेखा विवरण एवं उस पर लेखा परीक्षकों की रिपोर्ट के साथ आपके निगम के व्यवसाय और कार्यकलापों से संबंधित 27वां वार्षिक प्रतिवेदन प्रस्तुत करते हुए प्रसन्नता हो रही है।

1. निगम का स्वरूप

- एन.बी.सी.एफ.डी.सी. सामाजिक न्याय और अधिकारिता मंत्रालय के तत्वाधान में भारत सरकार का एक उपक्रम है। इस निगम को कम्पनी अधिनियम, 1956 की धारा 25 (अब कम्पनी अधिनियम 2013, की धारा 8) के अन्तर्गत एक लाभ मुक्त कम्पनी के रूप में 13 जनवरी, 1992 को निगमित किया गया और इसका उद्देश्यसंबंधित राज्य सरकारों /संघ राज्य क्षेत्रों द्वारा नामित राज्य चैनेलाइजिंग एजेंसियों (एस.सी.ए.) के माध्यम से दोहरी गरीबी रेखा से नीचे जीवन-यापन कर रहे पिछड़े वर्गों के व्यक्तियों के लाभ के लिए आर्थिक और विकासात्मक कार्यकलापों को प्रोत्साहित करना है और इसके अतिरिक्त सरकारी बैंकों एवं क्षेत्रीय ग्रामीण बैंकों के साथ जो सामूहिक रूप से चैनल पार्टनर कहलाते हैं, के साथ समझौता ज्ञापन हस्ताक्षरित किए हैं।
- वर्तमान में राज्यों/संघ राज्य क्षेत्रों ने 41 राज्य चैनेलाइजिंग एजेंसियों को नामित किया है; 25 बैंकों, जिनमें चार सरकारी बैंकों, इक्कीस क्षेत्रीय ग्रामीण बैंकों सम्मिलित हैं, एन.बी.सी.एफ.डी.सी. के ऋणों को चैनेलाइज कर सकते हैं। चैनल सहभागियों की सूची **अनुलग्नक-1 (पृष्ठ सं. 22-25)** पर उपलब्ध है। सरकारी बैंकों/क्षेत्रीय ग्रामीण बैंकों के साथ संयोजन कार्य प्रगति पर हैं।
- चैनल पार्टनरों को तकनीकी रूप से व्यवहार्य और वित्तीय रूप से उपयुक्त परियोजनाओं की पहचान करने और एवं एन.बी.सी.एफ.डी.सी. से ऋण प्राप्त करने के लिए वार्षिक कार्य योजना प्रस्तुत करने की आवश्यकता होती है। चैनल पार्टनरों को लाभार्थियों की जरूरतों के अनुसार संभावित लाभार्थियों, उनकी व्यावसायिक और प्रशिक्षण आवश्यकताओं और व्यवहार्य परियोजनाओं की पहचान करने की भी आवश्यकता होती है।

2. दृष्टि

पिछड़े वर्गों के लक्ष्य समूह की आर्थिक स्थिति के उत्थान में अग्रणी भूमिका निभाना।

3. लक्ष्य

पिछड़े वर्गों के पात्र व्यक्तियों को स्वरोजगार एवं कौशल विकास हेतु रियायती दर पर वित्तीय सहायता उपलब्ध कराना।

4. मुख्य उद्देश्य

एन.बी.सी.एफ.डी.सी. के मुख्य उद्देश्य इस प्रकार है:-

- पिछड़े वर्गों एवं समय-समय पर परिभाषित इस प्रकार की अन्य श्रेणियों के लाभ के लिए आर्थिक एवं विकासात्मक कार्यकलापों को बढ़ावा देना।
- भारत सरकार द्वारा समय-समय पर विनिर्धारित आय और/अथवा आर्थिक मापदण्ड को पूरा करने की दशा में पिछड़े वर्गों के अंतर्गत आने वाले व्यक्तियों अथवा व्यक्तियों के समूहों को आर्थिक एवं वित्तीय रूप से व्यवहार्य योजनाओं हेतु रियायती ब्याज दर पर ऋण और अग्रिम के माध्यम से सहायता प्रदान करना।
- सामाजिक और शैक्षिक रूप से पिछड़े वर्गों सहित अन्य श्रेणियों को जैसा कि समय-समय पर परिभाषित किया जाए सभी प्रकार के कौशल विकास व उत्पादों / सेवाओं के लिए तकनीकी, दस्तकारी, उद्यमीय व प्रबंधकीय कौशल उन्नयन में सहायता करना।
- सामान्य / व्यावसायिक / तकनीकी / वोकेशनल शिक्षा या स्नातक और उच्च स्तर पर प्रशिक्षण के लिए पिछड़े वर्गों के लिए ऋण प्रदान करना।
- पिछड़े वर्गों के लाभ के लिए स्व-रोजगार और शिक्षा को बढ़ावा देना।
- उपरोक्त उद्देश्यों के अनुसरण में, आपका निगम चैनल राज्य/संघ राज्य क्षेत्र की चैनेलाइजिंग एजेंसियों एवं अन्य चैनल सहभागियों के माध्यम से पिछड़े वर्गों के लक्षित समूह को रियायती ब्याज दर पर विभिन्न ऋण योजनाओं के अन्तर्गत वित्तीय सहायता उपलब्ध कराने से जुड़ा हुआ है।

5. पंजीकृत कार्यालय

आपका निगम 5वां तल, एन.सी.यू.आई. बिल्डिंग, 3, सीरी इंस्टीट्यूशनल एरिया, अगस्त क्रांति मार्ग, नई दिल्ली-110016 स्थित अपने पंजीकृत कार्यालय से कार्य कर रहा है।

6. SHARE CAPITAL

The Authorized Share Capital of the Corporation is Rs. 1500.00 Crore. The paid up Share Capital as on 31.03.2019 was Rs. 1314.00 Crore.

7. ELIGIBILITY

The applicant should belong to a caste covering under the Other Backward Classes list as notified by State/Central Government from time to time. Relevant Caste Certificate to be issued by relevant authority of District Administration.

At present persons whose annual family income is below Rs.3,00,000/- irrespective of rural or urban sector SCAs have been advised to provide at least 50% of total funding to persons with annual family income upto Rs.1.50 Lakh. The annual family income ceiling fixed in terms of Ministry of SJ&E's letter No.14015/01/2010-SCD-IV dated 8th March, 2018.

Following certifications to establish the income criteria can be used by the applicant :-

- i) Certificate of income issued by Competent Authority of State Government/Distt. Administration.
- ii) Annual family income certificate may be considered by the SCAs/Banks/SSCs on self-certification of the beneficiaries with endorsement of the same by any Gazetted Officer notified by State/Central Government.
- iii) In case of loan being applied at Bank (Channel Partner), Self-Certification assessed and endorsed by Branch Manager can be used for providing the loan.
- iv) For Landless agriculture labour, marginalized farmers (those with up to One hectare land holding) and small farmers (those with up to Two hectare land holding), as assessed by the Banks through their standard processes and belonging to the Backward Classes will be automatically treated as part of the target group as per following considerations:-
 - 1) Landless agriculture labour and marginalized farmers with land holding less than One hectare will be deemed as having annual family income below Rs.1.50 Lakh per annum.
 - 2) Small farmers i.e. those with land holding between One and Two hectares will be

deemed as having annual family income below Rs.3.00 Lakh per annum.

8. WORKING RESULTS

The year 2018-19 has been a year of healthy growth for your Corporation. During the year, the disbursement of loan of the Corporation recorded an increase of 12.07 % and stood at Rs.524.28 Crores as compared to Rs.467.81 Crores in the previous year. The Corporation has accordingly registered a 35% increase in its disbursements over the last two years. Cumulatively, your Corporation has disbursed loan amounting to Rs.4567.60 Crores for 25,91,795 beneficiaries.

On Skill Development front, your Corporation facilitated training of 25040 beneficiaries during 2018-19 up from 23380 in 2017-18, an increase of about 7%.

The Corporation's operating income stood at of Rs.40.78 Crore an increase of 13.40% over the Rs. 35.96 Crore registered in 2017-18. The surplus of income over expenditure was Rs. 27.78 Crores in the current year in comparison to Rs.19.61 Crores during the previous year. The Corporation has accordingly registered a 41.66% increase in its Surplus over Expenditure.

9. SECTORS OF FINANCING

Your Company provides loans at concessional rate of interest to the poorer section of Backward Classes and assists them in skill development and self-employment ventures. The Company operates within the economic and other criteria fixed by the Govt. of India from time to time. The financial assistance is provided to the members of Backward Classes, as notified by the Central and State Governments with annual family income less than Rs. 3.00 Lakh broadly in the following Sectors:

- (i) **Agriculture & Allied Activities:** Organic Farming, Dairy Farming, Sericulture, Horticulture, Goat Rearing, Pisciculture, Tractor Trolley Seeds, Fertilizer, Pesticides etc.
- (ii) **Small Business/Artisan & Traditional Occupation:** Ice cream parlor, Cold Storage, Kiryana Shop, Packaging Unit, Flour Mill, Vegetable Vending, Beauty Parlour, Black smithy, Carpentry, Hardware, Tent house, Shuttering unit, Handicrafts & Artisan

6. अंश पूंजी

निगम की प्राधिकृत अंश पूंजी रु. 1500 करोड़ है। दिनांक 31.03.2019 की स्थिति के अनुसार प्रदत्त अंश पूंजी रु. 1314.00 करोड़ थी।

7. पात्रता

आवेदक समय-समय पर राज्य/केंद्र सरकार द्वारा अधिसूचित अन्य पिछड़ा वर्ग की सूची के अंतर्गत आने वाली जाति से संबंधित होना चाहिए। जिला प्रशासन के संबंधित प्राधिकारी द्वारा जाति से संबंधित प्रमाण-पत्र जारी किए जाते हैं।

वर्तमान में वार्षिक पारिवारिक आय ग्रामीण या शहरी क्षेत्र को ध्यान में रखे बिना प्रतिवर्ष रु. 3.00 लाख से कम होनी चाहिए। राज्य चैनेलाइजिंग एजेंसियों को सलाह दी गई है कि कुल धनराशि का कम से कम 50% वार्षिक पारिवारिक आय रु. 1.50 लाख वाले परिवारों को उपलब्ध कराएं। वार्षिक पारिवारिक आय की अधिकतम सीमा सामाजिक न्याय और अधिकारिता मंत्रालय के पत्र सं.14015/01/2010-एससीडी-IV दिनांक 8 मार्च, 2018 के अनुसार विनिर्धारित की गई है।

आय मानदंड के लिए प्रमाण-पत्र आवेदक द्वारा निम्न का उपयोग किया जा सकता है: -

- राज्य सरकार/जिला प्रशासन के सक्षम प्राधिकारी द्वारा जारी आय प्रमाण-पत्र।
- लाभार्थी द्वारा स्व-सत्यापित वार्षिक पारिवारिक आय प्रमाण-पत्र को राज्य/केन्द्र सरकार द्वारा अधिसूचित राजपत्रित अधिकारी से पृष्ठांकित होने पर एस.सी.ए./बैंक/सेक्टर स्किल काउंसिल विचार कर सकते हैं।
- बैंक (चैनल सहभागी) में ऋण हेतु आवेदन करने के मामले में शाखा प्रबंधक द्वारा लाभार्थी के स्व-प्रमाणीकरण के मूल्यांकन एवं पृष्ठांकन को ऋण उपलब्ध कराने हेतु प्रयोग किया जा सकता है।
- भूमिहीन कृषि श्रमिक व सीमांत किसान (जिनके पास एक हेक्टर भूमि है) एवं छोटे किसानों (जिनके पास दो हेक्टर भूमि है), जैसा कि बैंकों द्वारा उनकी मानक प्रक्रिया के तहत मूल्यांकन किया जाता है एवं पिछड़े वर्ग से संबंधित हैं, निम्नानुसार स्वतः लक्षित वर्ग माने जाएंगे:
 - भूमिहीन कृषि श्रमिक एवं सीमांत किसान जिनके पास एक हेक्टेयर से कम भूमि है, की वार्षिक पारिवारिक आय रु. 1.50 लाख से कम मानी जाएगी।
 - छोटे किसान वे हैं जिनके पास एक से दो हेक्टेयर के बीच भूमि है, की वार्षिक पारिवारिक आय रु. 3.00 लाख

से कम मानी जाएगी।

1. कार्य परिणाम

आपके निगम के लिए 2018-19 का वर्ष स्वस्थ वर्ष रहा है। वर्ष के दौरान गत वर्ष के वितरण रु. 467.81 करोड़ की तुलना में रु. 524.28 करोड़ का कुल वितरण कर इसमें 12.07% की वृद्धि दर्ज की गई है। निगम ने पिछले दो वर्षों में अपने वितरण में 35% की वृद्धि दर्ज की है। आपके निगम ने 25,91,795 लाभार्थियों के लिए रु. 4567.60 करोड़ की सकल ऋणराशि का वितरण किया है।

कौशल विकास की मद में आपके निगम ने वर्ष 2017-18 के 23380 की तुलना में 2018-19 की अवधि में 25040 लाभार्थियों को प्रशिक्षण उपलब्ध कराया है, जिसमें लगभग 7% की बढ़ोतरी हुई है।

निगम की प्रचालन आय रु. 40.78 करोड़ हुई है जो वर्ष 2017-18 में दर्ज की गई रु. 35.96 करोड़ की तुलना में 13.40% अधिक है। पिछले वर्ष के दौरान रु.19.61 करोड़ की तुलना में व्यय पर आय का आधिक्य चालू वर्ष में रु. 27.78 करोड़ था। इस प्रकार से निगम ने अपने व्यय से अधिक आय में 41.66% की वृद्धि दर्ज की है।

9. वित्तीय सहायता प्रदान किए जाने वाले क्षेत्र

आपका निगम पिछड़े वर्ग के निर्धनतम समुदाय को रियायती ब्याज दर पर आसान ऋण उपलब्ध कराता है एवं उनके कौशल विकास एवं स्वरोजगार कार्य हेतु सहायता प्रदान करता है। कंपनी भारत सरकार द्वारा समय-समय पर निर्धारित आर्थिक एवं अन्य मापदण्डों के अनुसार कार्य करती है। केन्द्र सरकार एवं राज्य सरकारों द्वारा अधिसूचित पिछड़े वर्गों के व्यक्तियों को जिनकी वार्षिक पारिवारिक आय 3.00 लाख से कम है, निम्न क्षेत्रों में मोटे तौर पर वित्तीय सहायता उपलब्ध कराई जाती है:

- कृषि एवं संबंधित कार्यकलाप:** जैविक कृषि, दूध उत्पादन, रेशम उत्पादन, पुष्प उत्पादन, बकरी पालन, मत्स्य पालन, ट्रैक्टर ट्राली, बीज, खाद, कीटनाशक इत्यादि
- लघु व्यापार/दस्तकारी एवं पारंपरिक व्यवसाय:** आइसक्रीम पार्लरस शीतागार, किराने की दुकान, पैकिंग इकाई, आटा मिल, सब्जी विक्रय, ब्यूटी पार्लर, लोहारगरी, बढईगरी, हार्डवेयर, टेंट हाउस, शटरिंग यूनिट, हस्तशिल्प एवं दस्तकारी यूनिट, मिट्टी के बर्तन बनाना, सिले-सिलाए कपड़ों की दुकान, सिलाई एवं बुनाई इत्यादि।
- सेवा/परिवहन सेवाएं क्षेत्र:** आंतरिक साज-सज्जा, आटो मरम्मत दुकान, परामर्शी सेवाएं, साइकिल मरम्मत दुकान, कम्प्यूटर सेंटर, इलेक्ट्रिकल एवं इलेक्ट्रॉनिक सामानों की मरम्मत की दुकान, घरेलू उपकरण, मोबाइल मरम्मत की दुकान, फोटो कॉपियर, फोटो स्टूडियो, प्लम्बर, आटो रिक्शा,

Units, Pottery, Ready-made Garments Shops, Tailoring & Weaving etc.

- (iii) **Service/Transport Sector:** Interior Decorator, Auto Repair Shop, Consultancy Services, Cycle Repair Shop, Computer Centre, Electrical & Electronic Repair Shop, Home Appliances, Mobile Repair Shop, Photo Copier, Photo Studio, Plumber, Auto Rickshaw, E-rickshaw, Multi Utility Vehicle, Pick-up Van, Taxi & Tempo etc.
- (iv) **Technical and Professional Trades/Courses:** Technical & Professional Courses at Graduate & Higher Level such as Engineering, Management, Medical, Nursing & Computers etc.

Beneficiaries can choose any of the viable occupation of their choice. The above list of projects is illustrative only.

The Channel Partners (SCAs/Banks) are required to disburse loans for financially viable and technically feasible projects as per needs and choice of beneficiaries under above mentioned broad sectors.

10. LENDING POLICY :

➤ Method of Lending

Allocation

Each year the Corporation notionally allocates funds to the States having nominated State Channelising Agencies (SCAs) and Banks who have signed MOU with our Corporation. The allocation is meant for all the CPs who are expected to assess the realistic requirement of funds within the allocation keeping in view the availability of Block Govt. Guarantee, share capital to be received from State Govt., repayment status of loan taken from NBCFDC, capacity and infrastructure available to utilize the funds within the stipulated period with due consideration to needs of the beneficiaries and area of implementation.

As per policy of NBCFDC, the CPs are required to submit an Annual Action Plan (AAP) at the beginning of the year formulated in terms of providing financial assistance under various schemes of NBCFDC viz. Term Loan, New Swarnima, Education Loan Scheme Under Micro Finance scheme, Mahila Samridhi Yojana and Small Loan Scheme.

The basis of notional allocation within available funds is total population (in the absence of population

figures of BCs) and past performance of CPs, 10% of the budget allocated to N-E States as per policy of the Government. It is also ensured that the disbursements to N.E. States are at least 10% of the equity received from the Government.

Disbursement of 'advance funds' to CPs made as per approved Annual Action Plan for the financial year under Term Loan and Micro Finance Scheme. Term Loan includes General Loan, New Swarnima Scheme for women, Education Loan scheme. Micro Finance includes Mahila Samridhi Yojana, Micro Finance Scheme and small loan schemes.

The 'advance funds' are converted to respective Scheme's loan accounts on receipt of utilization certificates from CPs.

NBCFDC provides financial assistance at concessional rate of interest for various income generating schemes to the target group through CPs. Beneficiaries can obtain loans for income generating activities through respective CPs under the following schemes:

I) TERM LOAN SCHEME

- (i) **General Loan Scheme:** Under this scheme, loan assistance is available for various income generating activities in various sectors such as Agriculture and Allied Sector, Small Business/Artisan & Traditional Sector and Transport & Service Sector. Loans are given upto 85% of the project cost subject to a maximum of Rs.10.00 Lakh per beneficiary. Loans upto Rs. 5.00 Lakh are provided at an interest rate of 6% p.a. Loans above Rs. 5.00 Lakh and upto Rs. 10.00 Lakh are provided at an interest rate of 7% p.a.
- (ii) **New Swarnima Scheme:** Under this scheme, loan assistance is available for women of Backward Classes to inculcate the spirit of self-reliance among them. Loans are given upto 95% of the project cost. The maximum loan limit per beneficiary is Rs. One Lakh at an interest rate of 5% p.a.
- (iii) **Education Loan Scheme:** Under this scheme, loan assistance is available to the students of Backward Classes. The applicant should have obtained admission for any professional / technical / vocational courses approved by appropriate agency such as

ई-रिक्शा, बहुउद्देशीय वाहन, पिक-अप वैन, टैक्सी एवं टैम्पो इत्यादि।

- (iv) **तकनीकी एवं व्यावसायिक ट्रेड/पाठ्यक्रम:** स्नातक एवं उच्चतर स्तर के तकनीकी एवं व्यावसायिक पाठ्यक्रम जैसे इन्जीनियरिंग, प्रबन्धन, चिकित्सा, नर्सिंग एवं कम्प्यूटर इत्यादि।

लाभार्थी अपनी रुचि के किसी व्यवहार्य व्यवसाय का चयन कर सकते हैं। उपरोक्त परियोजना सूची केवल उदाहरणात्मक है।

चैनल सहभागियों (एस.सी.ए./बैंकों) से अपेक्षा है कि वे उपरोक्त प्रमुख क्षेत्रों में वित्तीय दृष्टि से उपयुक्त एवं तकनीकी रूप से व्यावहार्य परियोजनाओं हेतु लाभार्थियों की आवश्यकताओं एवं पसन्द के अनुसार ऋणों का वितरण करें।

10. ऋण नीति

➤ ऋण पद्धति

आवंटन

निगम प्रत्येक वर्ष राज्यों द्वारा नामित राज्य चैनेलाइजिंग एजेंसियों (एस.सी.ए.) और बैंकों को, जिन्होंने निगम के साथ समझौता ज्ञापन हस्ताक्षरित किए हैं, को निधियों का आरंभिक आवंटन करता है। आवंटन का तात्पर्य है कि सभी चैनल सहभागी जिनसे आशा की जाती है कि निधियों की वास्तविक आवश्यकताओं का अनुमान-शासकीय गारंटी, राज्य सरकार से प्राप्त अंश पूंजी, एन.बी.सी. एफ.डी.सी. से लिए गए ऋण के पुनर्भुगतान की स्थिति, लाभार्थियों की आवश्यकताओं एवं क्रियान्वयन क्षेत्र पर समुचित ध्यान के साथ विनिर्धारित समयवाधि में निधियों के उपयोग उपलब्ध क्षमता एवं अवसंरचना की सीमा में करेंगे।

एन.बी.सी.एफ.डी.सी. की नीति के अनुसार, वर्ष के आरंभ में एन.बी.सी.एफ.डी.सी. की विभिन्न योजनाओं जैसे सावधि ऋण योजना, नई स्वर्णिमा, शैक्षिक ऋण योजना तथा माइक्रो फाइनेन्स के अन्तर्गत महिला समृद्धि योजना, सूक्ष्म ऋण योजना के लिए वित्तीय सहायता उपलब्ध कराने की निर्धारित शर्तों के अनुसार चैनल सहभागियों द्वारा एन.बी.सी.एफ.डी.सी. को 'वार्षिक कार्य योजना' प्रस्तुत करनी होती है।

आरंभिक आवंटन का आधार उपलब्ध धनराशियों की सीमा में कुल जनसंख्या (पिछड़े वर्गों की जनसंख्या के आंकड़े न होने पर) है एवं राज्य चैनेलाइजिंग एजेंसी/चैनल सहभागियों के गत कार्य निष्पादन है। सरकार की नीति के अनुसार उत्तर-पूर्वी राज्यों हेतु बजट का 10% आवंटन किया जाता है। सरकार से प्राप्त साम्य का व्यय कम से कम 10% उत्तर-पूर्वी राज्यों को वितरित कराने

सुनिश्चित किया जाता है।

चैनल सहभागियों को वित्तीय वर्ष हेतु अनुमोदित कार्य योजना के अनुसार 'अग्रिम राशि' का वितरण सावधि ऋण योजना एवं माइक्रो फाइनेन्स योजना के अन्तर्गत किया जाता है। सावधि ऋण योजना में सामान्य ऋण, महिलाओं के लिए 'नई स्वर्णिमा', शैक्षिक ऋण योजना सम्मिलित है। सूक्ष्म वित्त योजना में महिला समृद्धि, माइक्रो फाइनेन्स व लघु ऋण योजना सम्मिलित है।

चैनल सहभागियों से उपभोग प्रमाण-पत्र प्राप्त होने पर 'अग्रिम राशि' को सम्बंधित योजना के खाते में परिवर्तित कर दिया जाता है।

एन.बी.सी.एफ.डी.सी. चैनल सहभागियों के माध्यम से लक्षित वर्ग को विभिन्न आय उत्पादक योजनाओं हेतु रियायती ब्याज दर पर वित्तीय सहायता प्रदान करता है। चैनल सहभागियों के माध्यम से लाभार्थी आय उत्पादक कार्यकलापों हेतु निम्न योजनाओं के अन्तर्गत ऋण प्राप्त कर सकते हैं:

I) सामान्य ऋण

- (i) **सामान्य ऋण योजना:** इस योजना के अंतर्गत कृषि और संबद्ध क्षेत्र, लघु व्यवसाय / दस्तकारी तथा पारंपरिक क्षेत्र और परिवहन व सेवा क्षेत्र जैसे विभिन्न क्षेत्रों में विभिन्न आय सृजन करने वाले कार्यकलापों के लिए ऋण सहायता उपलब्ध है। प्रति लाभार्थी परियोजना लागत का अधिकतम 85% तक अधिकतम रु. 10 लाख ऋण दिया जाता है। रु. 5.00 लाख तक के ऋण 6% वार्षिक की दर पर तथा रु. 5.00 लाख से ऊपर व रु. 10.00 लाख तक 7% वार्षिक ब्याज दर पर ऋण प्रदान किए जाते हैं।
- (ii) **नई स्वर्णिमा योजना:** इस योजना के अंतर्गत पिछड़ी जाति की महिलाओं में आत्मनिर्भरता की भावना जागृत करने के लिए ऋण सहायता उपलब्ध है। परियोजना लागत का 95% तक ऋण दिया जाता है। प्रति लाभार्थी अधिकतम ऋण सीमा रु. एक लाख है व वार्षिक ब्याज दर 5% है।
- (iii) **शिक्षा ऋण योजना:** इस योजना के अंतर्गत पिछड़े वर्ग के छात्रों को ऋण सहायता उपलब्ध है। आवेदक को उपयुक्त एजेंसी जैसे ए.आई.सी.टी.ई., मेडिकल काउंसिल ऑफ इंडिया, और यू.जी.सी. आदि द्वारा अधिकृत/मान्यता प्राप्त संस्थान से किसी भी व्यावसायिक / तकनीकी / वोकेशनल पाठ्यक्रम में प्रवेश प्राप्त करना चाहिए और योग्यता परीक्षा में न्यूनतम 50% अंक होने चाहिए। भारत में अध्ययन के लिए पाठ्यक्रम की फीस

AICTE, Medical Council of India, and UGC etc. in a duly accredited/recognized institute and have minimum 50% marks in qualifying exam. Loans are given upto 90% of the course fees for studies in India and upto 85% of the course fees for studies outside India. Maximum loan limit per student is Rs.10.00 Lakh for studying in India at an interest rate of 4% p.a. (3.5% p.a. for girl student). Maximum loan limit per student is Rs.20.00 Lakh for studying abroad at an interest rate of 4% p.a. (3.5% p.a. for girl student).

II) MICRO FINANCE SCHEME

- (iv) **Micro Finance Scheme:** Under this scheme, loan assistance is available to Self Help Groups (SHGs) to provide credit facilities for the target group especially for mixed group beneficiaries. Loans are given upto 90% of the project cost. Maximum loan limit per Group is Rs.10.00 Lakh and loan per beneficiary in SHG is Rs. 60,000/- at an interest rate of 5% p.a.
- (v) **Mahila Samridhi Yojana:** Under this scheme, loan assistance is available to Self Help Groups (SHGs) to provide credit facilities for the target group of women beneficiaries.

Loans are given upto 95% of the project cost. Maximum loan limit per Group is Rs.10.00 Lakh and loan per beneficiary in SHG is Rs.60,000/- at an interest rate of 4% p.a.

- (vi) **Small Loan:** Under this scheme, loan assistance is available to individuals to provide credit facilities for the target group. Loans are given upto 85% of the project cost. Maximum loan limit per beneficiary is Rs.60,000/- at an interest rate of 6% p.a.

NBCFDC recognizes Self Help Groups (SHGs) in which predominantly (60% and above) members belong to Backward Class provided other members belong to weaker sections (as per income or economic criteria prescribed by Govt.) including Scheduled Castes/ Scheduled Tribes/Minorities and Person with Disabilities (PWD).

In case of Banks especially with a view to simplify the refinancing process, NBCFDC loans will be available upto 100% of dues not recovered; however, disbursement will be made as per specific demand of Bank.

11. RATE OF INTEREST:

The rates of interest under various loan schemes implemented by the Corporation are as under:

S.No.	Name of Scheme	Max. Loan Limit Per Beneficiary	Pattern of Finance		Rate of Interest Per Annum.	
			NBCFDC	SCA/Benef.	SCAs/Bank	Benef.
1.	Term Loan					
(a)	General Loan Scheme	Rs.10.00 Lakh	85%	15%	Upto Rs.5 Lakh 3%	6%
					Above Rs.5 Lakh upto Rs.10.00 Lakh 4%	7%
(b)	Education Loan					
	i) In India	Rs.10.00 Lakh	90%	10%	1%	4%*
	ii) Abroad	Rs.20.00 Lakh	85%	15%	1%	4%*
(c)	New Swarnima Scheme	Rs.1.00 Lakh	95%	05%	2%	5%
2.	Micro Finance					
(a)	Micro Finance Scheme	Rs.60,000/-	90%	10%	2%	5%
(b)	Mahila Samridhi Yojana for women	Rs.60,000/-	95%	05%	1%	4%
(c)	Small Loan Scheme	Rs.60,000/-	85%	15%	3%	6%

* 0.5% rebate in interest for girls students.

का 90% तक ऋण दिया जाता है और भारत से बाहर की पढ़ाई के लिए पाठ्यक्रम की फीस का 85% तक ऋण दिया जाता है। भारत में अध्ययन के लिए प्रति छात्र अधिकतम ऋण की सीमा रु. 10.00 लाख है तथा वार्षिक ब्याज दर 4% (छात्राओं के लिए 3.5% प्रति वर्ष) है। विदेश में अध्ययन करने के लिए प्रति छात्र अधिकतम ऋण की सीमा रु. 20.00 लाख तथा वार्षिक ब्याज दर 4% (छात्राओं के 3.5% वार्षिक) है।

II. सूक्ष्म ऋण योजना:

- (iv) **सूक्ष्म वित्त योजना:** इस योजना के अंतर्गत लक्षित समूह के स्व-सहायता समूहों (SHG) विशेष रूप से मिश्रित समूहों के लिए ऋण सुविधा उपलब्ध है। परियोजना लागत का 90% तक ऋण दिया जाता है। प्रति समूह अधिकतम ऋण सीमा रु. 10.00 लाख है और एस.एच.जी. में प्रति लाभार्थी रु. 60,000/- का ऋण 5% वार्षिक की दर से है।
- (v) **महिला समृद्धि योजना:** इस योजना के अंतर्गत लक्षित समूह की महिला लाभार्थियों के स्व-सहायता समूहों (एस.एच.जी.) को ऋण सहायता उपलब्ध है। इस योजना में परियोजना लागत का 95% तक ऋण दिया जाता है। प्रति समूह

अधिकतम ऋण सीमा रु. 10 लाख है और एस.एच.जी. में प्रति लाभार्थी रु. 60,000/- 4% वार्षिक ब्याज दर पर है।

- (vi) **लघु ऋण:** इस योजना के अंतर्गत लक्षित समूह को व्यक्तिगत ऋण सुविधा प्रदान करने हेतु ऋण सहायता उपलब्ध है। परियोजना लागत का 85% तक ऋण दिया जाता है। प्रति लाभार्थी अधिकतम ऋण सीमा रु. 60,000/- 6% वार्षिक ब्याज दर ऋण प्रदान किए जाते हैं।

एन.बी.सी.एफ.डी.सी. उन स्वयं सहायता समूहों (एस.एच.जी.) को मान्यता देता है जिसमें मुख्य रूप से (60% और ऊपर) सदस्य पिछड़े वर्ग के होते हैं, बशर्ते अन्य सदस्य अनुसूचित जाति/ अनुसूचित जनजाति/अल्पसंख्यक एवं विकलांग (पीडब्ल्यूडी) व्यक्तियों सहित कमजोर वर्गों (सरकार द्वारा निर्धारित आय या आर्थिक मानदंड) से संबंधित हों।

विशेष रूप से पुनर्वित्तीयन प्रक्रिया को आसान बनाने की दृष्टि से बैंकों के मामले में, एन.बी.सी.एफ.डी.सी. ऋण 100% तक उपलब्ध होंगे; (हालाँकि बैंक की विशिष्ट मांग के अनुसार वितरण किया जाएगा।

11. ब्याज दर

निगम द्वारा संचालित विभिन्न योजनाओं के अंतर्गत ब्याज

दरें निम्नलिखित हैं:

क्र.सं.	योजना का नाम	प्रति लाभार्थी अधिकतम ऋण सीमा	वित्तीय पद्धति		वार्षिक ब्याज दर	
			एन.बी.सी.एफ.डी.सी.	एस.सी.ए./लाभार्थी	एस.सी.ए./बैंक	लाभार्थी
	सावधि ऋण					
(क)	सामान्य ऋण योजना	रु. 10.00 लाख	85%	15%	रु. 5 लाख तक 3%	6%
					रु. 5 लाख से अधिक व रु. 10 लाख तक	7%
(ख)	शैक्षिक ऋण					
	i) भारत में	रु. 10.00 लाख	90%	10%	1%	4%*
	ii) विदेश में	रु. 20.00 लाख	85%	15%	1%	4%*
(ग)	नई स्वर्णिमा योजना	रु. 1.00 लाख	95%	05%	2%	5%
2.	सूक्ष्म वित्त					
(क)	सूक्ष्म वित्त योजना	रु. 60,000/-	90%	10%	2%	5%
(ख)	महिला समृद्धि योजना महिलाओं के लिए	रु. 60,000/-	95%	05%	1%	4%
(ग)	लघु ऋण योजना	रु. 60,000/-	85%	15%	3%	6%

* छात्राओं की ब्याज दर में 0.5% की छूट है।

12. MOU WITH GOVT. OF INDIA

The Corporation had entered into Memorandum of Understanding (MOU) with Govt. of India for the year 2018-19 on 26th April, 2018. Copy of MOU is available at **Annexure-2** (Page No. 26-29). Members will be pleased to note that on the basis of audited results, the Corporation has achieved the targets under excellent criteria of all parameters. Achievement/performance evaluation report against targets fixed under MOU for the year 2018-19 is available at **Annexure-2.1**(Page No. 30).

13. MANAGEMENT DISCUSSION ANALYSIS REPORT

PERFORMANCE ACHIEVEMENT

13.1 Achievements against MOU Targets (2018-19)

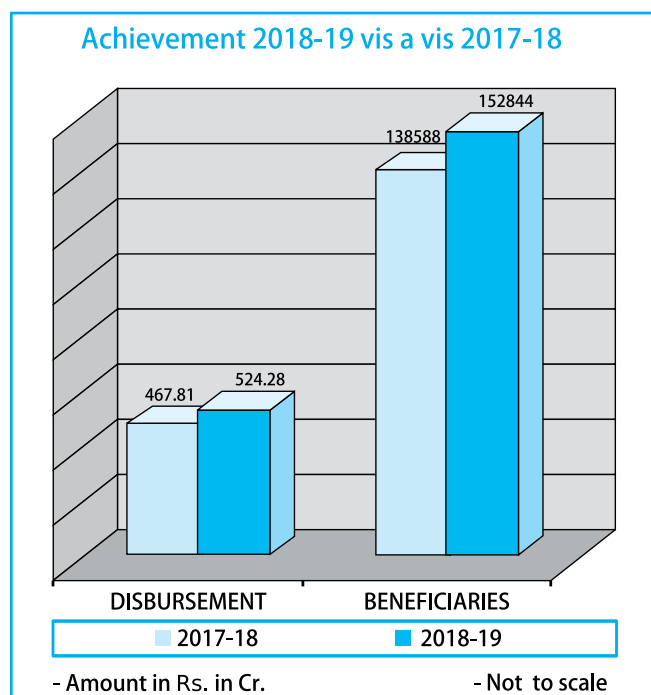
S.N.	Main Parameters	Unit	Target	Achievements	Variation (%)
1	Revenue from operations	Rs./Cr	42.00	47.46	+13.00
2	N.P.A/Total Loans(net)	%age	0.14	0.14	-
3	Loan Disbursed/Total Funds Available	%age	79	93.42	+14.42*
4	Overdue loans/Total loans	%age	10.50	6.27	(4.23)*
5	Surplus/Net Worth	%age	1.30	1.58	+029*

* Absolute

13.2 Achievement highlights in comparison to the previous year.

S.N.	Main Parameters	Unit	2018-19	2017-18	% Increase
1	Sanction of Loan	Rs.(Cr.)	753.42	579.38	+30.04
2	Disbursement of Loan	Rs.(Cr.)	524.28	467.81	+ 12.07
3	Beneficiaries Covered	Nos.	152844	138588	+10.29
4	Avg. loan per Beneficiary (Term Loan)	(Rs.)	94997	94792	+0.22
5	Avg. loan per Beneficiary (Micro Finance)	(Rs.)	22392	19821	+12.97
6	Repayment/Recoveries (cumulative)	%	95.23	92.60	2.63*

* Absolute



13.3 Sanction & Disbursement

At the beginning of the financial year, notional allocation of funds for the current financial year is conveyed to SCAs for submission of Annual Action Plan (AAP). AAPs received from SCAs, were approved to the tune of Rs. 753.43 Crore during the year 2018-19.

Against this Notional Sanction, the Corporation has disbursed Rs.524.28 Crore for assisting 152844 beneficiaries during the financial year 2018-19.

The disbursement so far made since inception now stands at Rs. 4567.60 Cr. for assisting 25,91,795 beneficiaries as on 31.03.2019. SCA & Statewise loan disbursement during the last three years and cumulative disbursement and No. of beneficiaries' upto 31.03.2019 is available at **Annexure-3** (Page No. 31-33). Few SCAs didn't draw funds due to various reasons stated at **Annexure-3.1** (Page No. 34-35).

12. भारत सरकार के साथ समझौता ज्ञापन:

निगम ने वर्ष 2017-18 के लिए भारत सरकार के साथ दिनांक 26 अप्रैल, 2018 को समझौता ज्ञापन निष्पादित किया। समझौता ज्ञापन की प्रति **अनुलग्नक-2** (पृष्ठ सं. 26-29) पर उपलब्ध है। सदस्यों को यह जानकर प्रसन्नता होगी कि लेखा परीक्षित परिणामों के आधार पर निगम ने सभी मानदण्डों में उत्कृष्ट श्रेणी प्राप्त की है। वर्ष 2018-19 के लिए लक्ष्य के सापेक्ष उपलब्धियाँ/कार्यनिष्पादन मूल्यांकन रिपोर्ट **अनुलग्नक-2.1** (पृष्ठ सं. 30) पर उपलब्ध है।

13. प्रबंधन विचार विमर्श विश्लेषण रिपोर्ट

कार्य निष्पादन उपलब्धि

13.1 समझौता ज्ञापन लक्ष्यों (2017-18) के सापेक्ष उपलब्धियाँ

क्र.सं.	मुख्य मापदण्ड	इकाई	लक्ष्य	उपलब्धियां	अंतर (%)
1	संचालन से राजस्व	रु./करोड़	42.00	47.46	+13.00
2	गैर-निष्पादित परिसंपत्तियाँ/कुल ऋण (शुद्ध)	%	0.14	0.14	-
3	वितरित ऋण/कुल उपलब्ध निधि	%	79	93.42	+14.42*
4	बकाया ऋण/कुल ऋण	%	10.50	6.27	(4.23)*
5	अधिक्य/शुद्ध संपत्ति	%	1.30	1.58	+029*

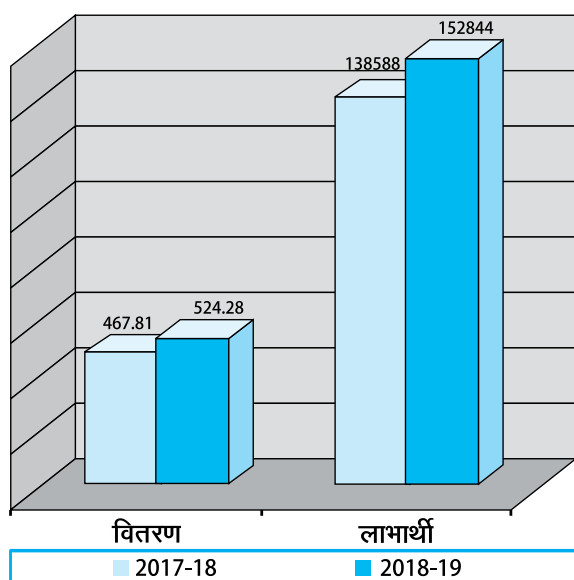
* निरपेक्ष

13.2 गत वर्ष की तुलना में उपलब्धियों की मुख्य विशेषताएं:

क्र.सं.	मुख्य मापदण्ड	इकाई	2018-19	2017-18	%वृद्धि
1	ऋण की स्वीकृति	रु. (करोड़)	753.42	579.38	+30.04
2	ऋण वितरण	रु. (करोड़)	524.28	467.81	+ 12.07
3	सहायता प्राप्त लाभार्थी	सं.	152844	138588	+10.29
4	प्रति लाभार्थी औसत ऋण (सावधि ऋण)	(रु.)	94997	94792	+0.22
5	प्रति लाभार्थी औसत ऋण (लघु ऋण)	(रु.)	22392	19821	+12.97
6	पुनर्भूतान/वसूली (संचयी)	%	95.23	92.60	2.63*

* निरपेक्ष

2017-18 की तुलना में 2018-19 में उपलब्धियाँ



– राशि करोड़ रु में

– पैमाने पर नहीं

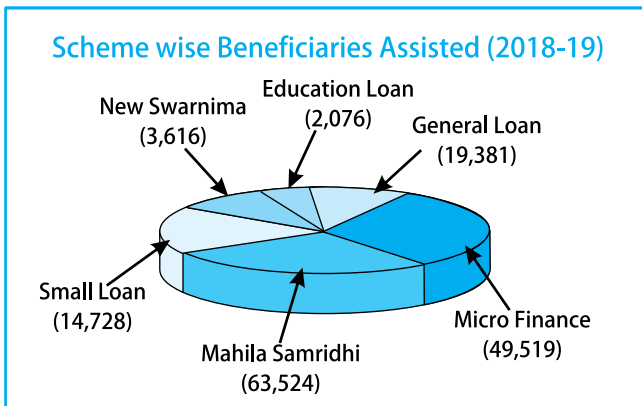
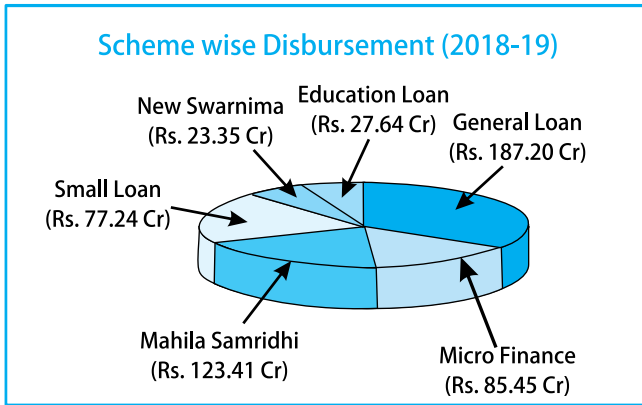
13.3 स्वीकृति एवं वितरण

वित्तीय वर्ष के आरंभ में धनराशि के आरंभिक आवंटन हेतु एन.बी.सी.एफ.डी.सी. द्वारा एस.सी.ए. को चालू वित्तीय वर्ष हेतु वार्षिक कार्य योजना प्रस्तुत करने के सम्बंध में सूचित किया जाता है। एस.सी.ए. से प्राप्त वार्षिक कार्य योजना के आधार पर निगम द्वारा वर्ष 2018-19 के दौरान रु. 753.43 करोड़ अनुमोदित किए गए।

वर्ष के दौरान आरंभिक स्वीकृति के सापेक्ष निगम ने वित्तीय वर्ष 2018-19 के दौरान 152844 लाभार्थियों को सहायता प्रदान करने के लिए रु. 524.28 करोड़ वितरित किए हैं।

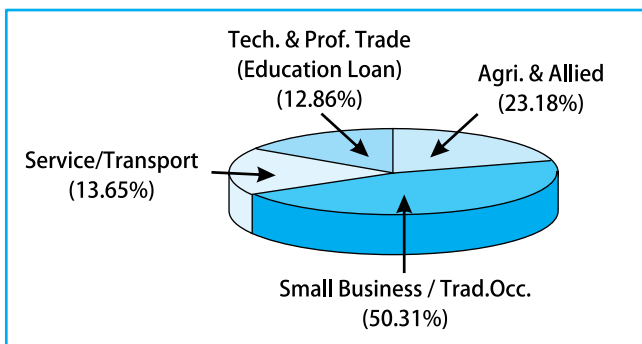
31.03.2019 की स्थिति के अनुसार, आरंभ से लेकर अब तक 25,91,795 लाभार्थियों की सहायता के लिए रु. 4567.60 करोड़ की राशि वितरित की गई है। एस.सी.ए. एवं राज्यवार गत तीन वर्षों का ऋण वितरण एवं सकल वितरण व 31.03.2019 की स्थिति के अनुसार सकल लाभार्थियों की संख्या **अनुलग्नक-3** (पृष्ठ सं. 31-33) पर उपलब्ध है। कुछ राज्य चैनेलाइजिंग एजेंसियों ने विभिन्न कारणों से, जिनका विवरण **अनुलग्नक-3.1** (पृष्ठ सं. 34-35) पर उपलब्ध है, ऋण आहरित नहीं किया है।

SCA/Statewise & Scheme wise loan disbursement and number of beneficiaries assisted during the year 2018-19 are available at **Annexure-3.2** (Page No. 36-37).



State wise/Scheme wise & Sector wise Disbursement and number of Beneficiaries assisted during 2018-19 is available at **Annexure-3.3** (Page No. 38).

Sector wise percentage of disbursement of funds of Rs. 214.84 Crore under Term Loan Scheme (excluding New Swarnima) during 2018-19 is as under:

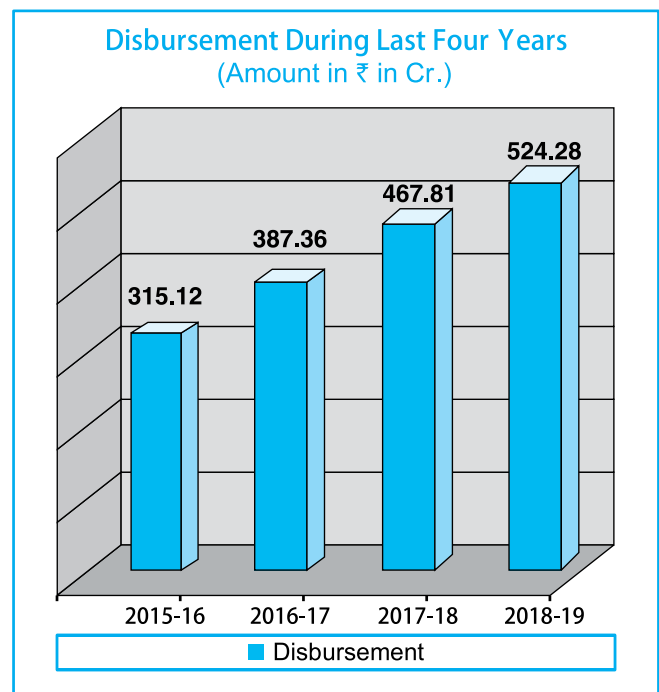


During 2018-19, 23.18% of Term Loan(excluding New Swarnima) was given under the Agriculture/Allied

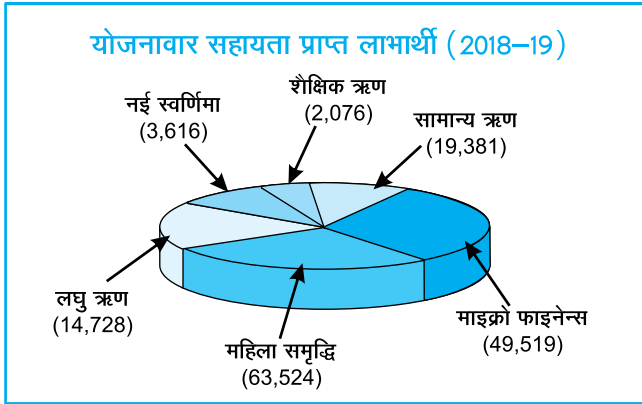

Sector as compared 19.82% in previous year and 50.31% under Small Business/Traditional Occupation as compared to 49.09% in previous year. Loan was disbursed for activities which include the manufacture/purchase Agricultural Implements, Setting up of Dairy Units, Installing Irrigation Bore Well, Poultry Farming, Fishery, Tractor Trolley, Tube Well, Auto Repair Workshop, Bicycle Hiring and Repair, Kirana Shop and Vegetable Shops, Seeds, Pesticides & Fertilizers etc.

Backward classes population is engaged in Service Sector such as Barber Shop, Drycleaner, Electrical and Electronic Shop, Woodwork, Autorickshaw, Motorcycle Taxi, Pick-up Van, Tourist Taxi. Hence 13.65% of Term loan (excluding New Swarnima) has been drawn by SCAs in 2018-19 to meet the demand of the service providers as compared to 21.00% in previous year.

Education Loan under Term Loan Scheme has been released to the students of Backward Classes for pursuing higher professional courses such as Medical, Engineering, Computers and Management etc. in the approved professional institutions/ colleges. During the year under report 12.86% of the Term loan(excluding New Swarnima) has been given under Education Loan Scheme.

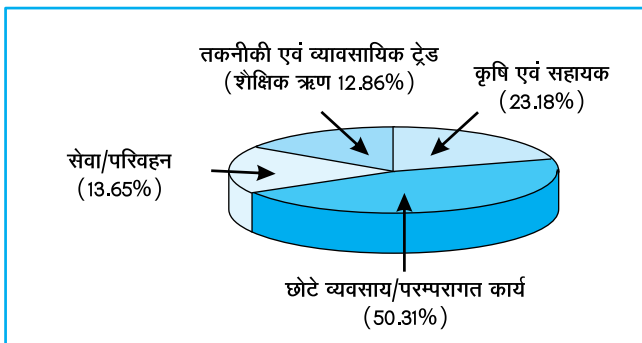


वर्ष 2018-19 की अवधि में एस.सी.ए./राज्यवार एवं योजनावार ऋण वितरण एवं सहायता प्राप्त लाभार्थियों की संख्या **अनुलग्नक-3.2** (पृष्ठ सं. 36-37) पर उपलब्ध है।



वर्ष 2018-19 के दौरान राज्यवार/योजनावार एवं क्षेत्रवार वितरण तथा सहायता प्राप्त लाभार्थियों की संख्या संबंधी विवरण **अनुलग्नक-3.3** (पृष्ठ सं. 38) पर उपलब्ध है।

वर्ष 2018-19 की अवधि में सावधि ऋण योजना के अन्तर्गत रु. 214.84 करोड़ निधि के वितरण का क्षेत्रवार प्रतिशत निम्नानुसार है:

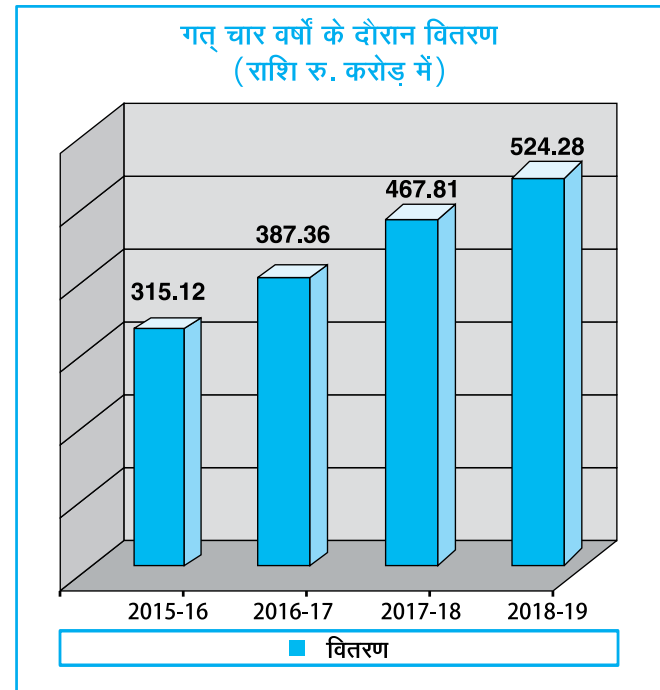


सावधि ऋण के अंतर्गत (नई स्वर्णिमा को छोड़कर) कृषि एवं संबंधित क्षेत्र में गत वर्ष के 19.82% की तुलना में वर्ष 2018-19

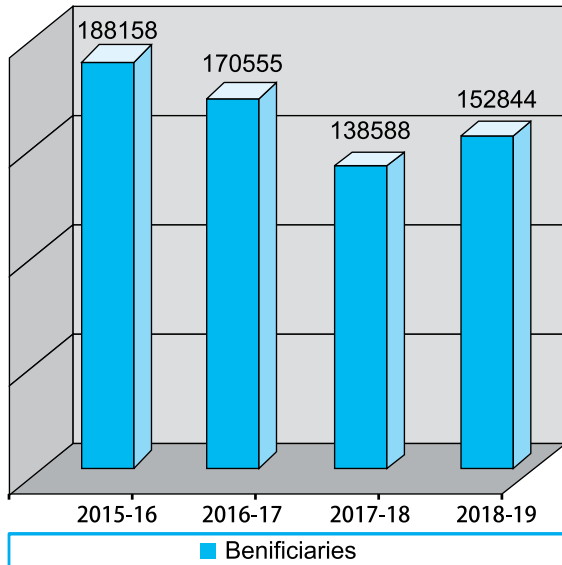
के दौरान 23.18% एवं लघु व्यवसाय/परंपरागत कार्य हेतु गत वर्ष के 49.09% की तुलना में 50.31% ऋण दिए गए। जिन कार्यकलापों हेतु ऋण वितरित किए गए उनमें सम्मिलित हैं – कृषि उपकरणों के विनिर्माण/खरीद, डेरी इकाईयों, सिंचाई हेतु बोरवेल, मुर्गी पालन, मत्स्य पालन, ट्रैक्टर-ट्राली, ट्यूबवेल, आटो मरम्मत दुकान, किराए पर साइकिल एवं मरम्मत दुकान, किराना की दुकान एवं सब्जी की दुकान, बीज, कीटनाशक एवं उर्वरक इत्यादि।

पिछड़े वर्ग के लोग नाई की दुकान, झरईक्लीनर, बिजली एवं इलेक्ट्रॉनिक की दुकान, लकड़ी कार्य, ऑटो रिक्शा, मोटर-साइकिल, टैक्सी, पिक-अप वैन, पर्यटक टैक्सी जैसे सेवा क्षेत्रों से जुड़े हैं। अतः राज्य चैनेलाइजिंग एजेंसियों द्वारा गत वर्ष के 21.00% की तुलना में 13.65% सावधि ऋण (नई स्वर्णिमा को छोड़कर), सेवा उपलब्धकर्ताओं की मांग को पूरा करने के लिए आहरण किया गया।

सावधि ऋण योजना के अन्तर्गत पिछड़े वर्गों के छात्रों को मान्यता प्राप्त व्यावसायिक संस्थानों/कॉलेजों में उच्चतर व्यावसायिक पाठ्यक्रमों जैसे चिकित्सा, अभियंत्रिकी, कम्प्यूटर एवं प्रबंधन इत्यादि हेतु शैक्षिक ऋण अवमुक्त किए गए। वर्ष के दौरान 12.86% सावधि ऋण (नई स्वर्णिमा को छोड़कर) शैक्षिक ऋण योजना के तहत प्रदान किए गए।



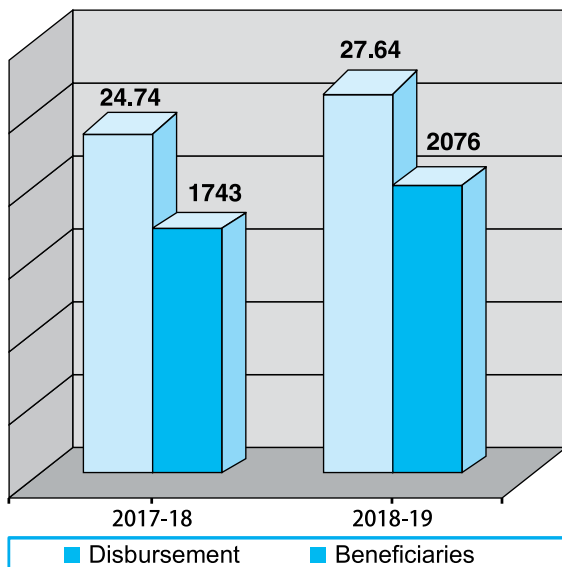
Beneficiaries Assisted During Last Four Years



13.4 Education Loan Disbursement:

During the year 2018-19, your Corporation provided loans of Rs. 27.64 Crore to 2076 beneficiaries under the Education Loan Scheme previous year was Rs. 24.74 Crore for 1743 beneficiaries. The professional courses at graduate & higher level approved by AICTE/MCI/Appropriate Authority, etc. such as MBA, MCA, Engineering, BDS, MBBS, BSc Nursing, Hotel Management etc. are covered under the scheme.

Disbursement under Education Loan Scheme (Amount in ₹ in Cr.)




13.5 Special Schemes for Women


The Corporation implements special schemes for women beneficiaries 'New Swarnima' under Term Loan and 'Mahila Samridhi Yojana under Micro Finance. An amount of Rs. 146.76 Crore has been disbursed to assist 67,140 women beneficiaries under these women oriented schemes like Embroidery, Tailoring, Beauty Parlor, Dairy, Fisheries & Fish Processed Products, Ornamental Fish Culture, Spice Powder Packing, Organic Vegetable Growing, Pickle Making etc. during the year 2018-19. Status showing amount drawn by the States under Special Schemes for Women during financial year 2018-19 is at Annexure-3.4 (Page No.39).

Apart from these exclusive women centric schemes, the Corporation has disbursed Rs. 193.83 Crore for assisting 44,304 women beneficiaries under other loan schemes in 2018-19 against Rs.187.49 Crore for assisting 36,862 women beneficiaries in 2017-18.

Loan Disbursed to Women Beneficiaries under 'New Swarnima', 'Mahila Samridhi Yojana' and Other Loans within total Loan Disbursed during 2018-19



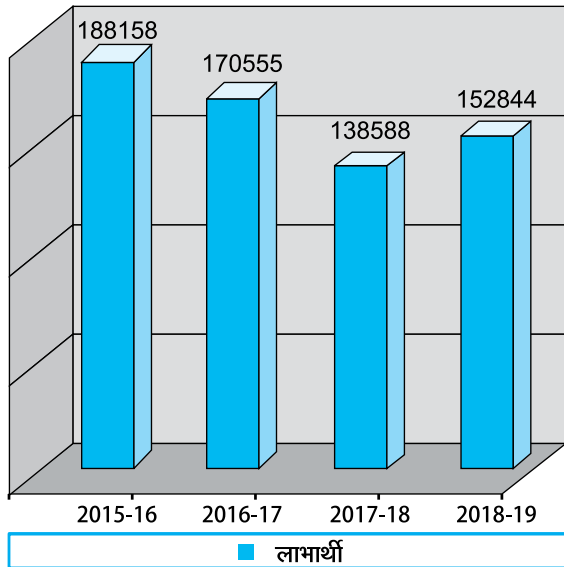
Total Women Beneficiaries Assisted under 'New Swarnima', 'Mahila Samridhi Yojana' and Other Loans within total Loan Disbursed during 2018-19



13.6 Utilization of Loan

The SCAs are required to utilize the funds drawn from NBCFDC within 120 days of its release. Slab-wise rate of interest is levied in order to encourage the SCAs to utilize the released funds as early as possible within the stipulated period.

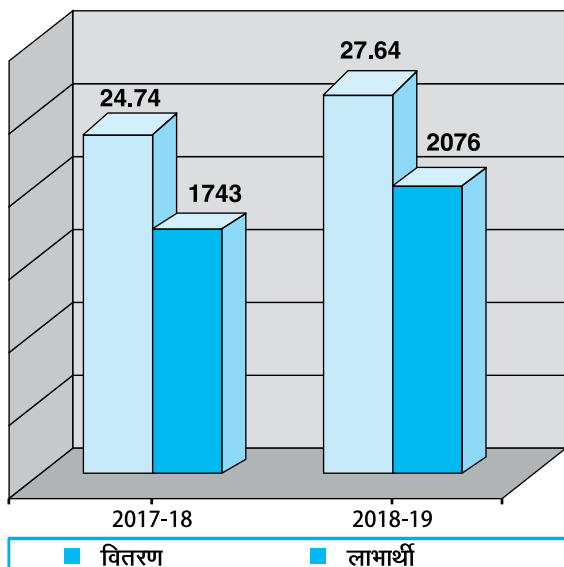
गत चार वर्षों के दौरान सहायता प्राप्त लाभार्थी



13.4 शैक्षिक ऋण वितरण:

आपके निगम ने वर्ष 2018-19 में शैक्षिक ऋणयोजना के अन्तर्गत रु 27.64 करोड़ 2076 लाभार्थियों हेतु उपलब्ध कराए हैं, जो गत वर्ष रु. 24.74 करोड़ 1743 लाभार्थियों हेतु दिए गए थे। स्नातक स्तर एवं उच्चतर स्तर के ए.आई.सी.सी.ई./एम सीआई./उपयुक्त प्राधिकरण इत्यादि द्वारा मान्यता प्राप्त व्यावसायिक पाठ्यक्रम जैसे एम.बी.ए., एम.सी.ए. इन्जीनियरिंग, बी.डी.एस., एम.बी.बी.एस., बी.एस.सी. नर्सिंग, होटल प्रबंधन इत्यादि योजना के अन्तर्गत शामिल है।

शैक्षिक ऋण योजना के अंतर्गत वितरण (राशि रु. करोड़ में)

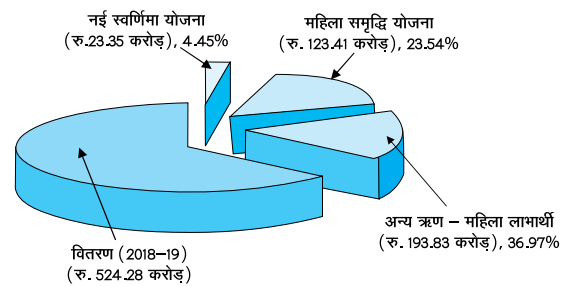


13.5 महिलाओं के लिए विशेष योजना

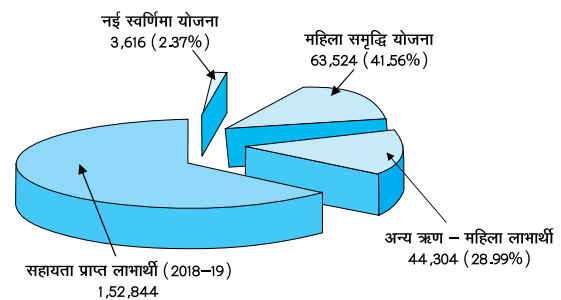
निगम द्वारा महिला लाभार्थियों के लिए विशेष योजना 'नई स्वर्णिमा' टर्म लोन योजना के अन्तर्गत तथा 'महिला समृद्धि योजना' सूक्ष्म वित्त योजना के अन्तर्गत संचालित है। वर्ष 2018-19 के दौरान इन महिला प्रधान योजनाओं के अंतर्गत जैसे- कशीदाकरी, सिलाई, ब्यूटी पार्लर, डेरी, मत्स्य पालन एवं मत्स्य प्रसंस्करण उत्पाद, मसाला पाउडर पैकिंग, ऑर्गेनिक सब्जियों का उत्पादन, अचार बनाना आदि के अन्तर्गत रु. 146.76 करोड़ की राशि 67,140 महिला लाभार्थियों को वितरित की गई है। वित्तीय वर्ष 2018-19 की अवधि में महिलाओं के लिए विशेष योजनाओं के अन्तर्गत राज्यों द्वारा आहरित राशि का विवरण **अनुलग्नक-3.4** (पृष्ठ सं. 39) पर उपलब्ध है।

इन महिला केन्द्रित योजनाओं के अतिरिक्त निगम ने वर्ष 2017-18 में रु. 187.49 करोड़ का वितरण 36,862 महिला लाभार्थियों की तुलना में वर्ष 2018-19 में रु. 193.83 करोड़ का वितरण 44,304 महिला लाभार्थियों के लिए किया है।

वर्ष 2018-19 की अवधि में कुल वितरण में से 'नई स्वर्णिमा' एवं 'महिला समृद्धि योजना' के अंतर्गत ऋण वितरण



वर्ष 2018-19 की अवधि में कुल लाभार्थियों में से 'नई स्वर्णिमा' एवं 'महिला समृद्धि योजना' के अंतर्गत सहायता प्राप्त कुल लाभार्थी



13.6 ऋण का उपभोग

एन.बी.सी.एफ.डी.सी. से आहरित निधि को राज्य चैनेलाइजिंग एजेन्सियों द्वारा धनराशि जारी करने के 120 दिनों के भीतर उपभोग करना होता है। राज्य चैनेलाइजिंग एजेन्सियों को वितरित निधि का निर्धारित समय में यथासंभव अतिशीघ्र उपभोग करने हेतु प्रोत्साहित करने के क्रम में स्लैब-वार ब्याज दर लागू की गई है।

Utilization (days)	Rate of Interest (p.a.)
1-120 days	3%
121-180 days	6%
Above 180 days	8%

The area of focus which the Corporation is addressing the timely utilization of the loan. The SCAs are continuously being advised through written communications, by regional meetings as well as interaction with State Govt. Officials, for timely utilization of loan so that the target group beneficiaries receive funds in the shortest possible time. Cumulative utilization of loans by SCAs stands at 95%.

Given their newness to the target groups, Banks have been allowed on case to case basis an enhanced period upto 180 days in the first instance to incentivize utilization of funds by them for the benefit of the target group.

14. CORPORATE SOCIAL RESPONSIBILITY

As per Companies Act 2013, the Corporation has a CSR Policy and a budgetary allocation of 2% of the net profit made during three immediately preceding financial years has been done in the financial year 2018-19 for CSR activities. A detailed report on CSR activities as per the provisions of the Companies Act 2013 is available at **Annexure-3.5 & 3.6** (Page No.40-45) to this report. Highlights of the CSR Activities/Projects implemented in progress during the year 2018-19 are as under.

14.1 Promoting preventive Health Care, Sanitation & Education

- i) **Interventions in ‘Aspiration District’ of Mewat:** A CSR Project towards improving the access of Health Care Services through Mobile Van for vulnerable children, youth and community has been sanctioned for covering various beneficiaries in Most Backward District Mewat, Haryana. Implementing Agency (Mobile Health Van Unit) has been providing timely treatment and health promotion services to the following marginalized village communities in three blocks namely Nuh, Punhana & Tauru of Mewat, Haryana. Implementing Agency has provided health services to a total of 9,260 beneficiaries.
- ii) **Swachh Bharat Mission (SBM) :** The Corporation has actively participated in various Swachhta

Pakhwara campaigns under SBM, with the aim of not only cleaning up poor localities but to spread awareness amongst general public especially those lower down in socio-economic strata on the importance of maintaining swachhta, hygiene & ODF. The Corporation also organized various programs viz. Essay Competitions in few schools of Delhi & Haryana (Mewat) on pollution control and Nukkad Natak etc. Initiated a project for provision of eight Toilets in a school at Haryana for use by more than 300 girl's students.

- iii) During the year, Provision of Sanitary Napkin Vending Machine and Incinerator Machines has been sanctioned in Madhya Pradesh, J & K and West Bengal for installation in 28 various Educational Institutions for benefiting about 10870 girl students. The Programme also includes counselling for maintaining menstrual hygiene.
- iv) **Promotion of Science Education for girls in Aligarh:** Sanctioned a CSR Project for ‘Upgradation of Science Lab to a school at Jattari, Distt- Aligarh, UP’ for benefitting about 300 girl students. The innovative fully equipped lab is expected to impart opportunities for students to uplift their technical & practical skill set in the area of Physics.
- v) **Medical Camps:**
- **Overview:** During the year, 37 Free Health and Eye Check-up camps were organized in various States. In these Camps, about 12,085 patients got registered, about 30,116 OPD check-ups done and about 3473 free spectacles were distributed to the poor. The features of these camps are as under: -
- (a) **Special Medical Camps in Schools:** Dental filling & Hemoglobin check-also were introduced in January, 2019 especially for school children. Under this initiative 540 dental filling were done and 277 distance vision spectacles have been distributed over 7 camps organized in various schools in Mewat & NCR.
- (b) **Camps in Mewat :** It is noteworthy to mention that out of 37 Medical Camps organized in 2018-19, 11 camps were organized in three blocks (Nuh, Punhana & Taouru) Mewat, aspirational district of Haryana, where 3,260 people availed free medical check-up and 759 people were provided spectacles.

उपभोग (दिन)	ब्याज दर (वार्षिक)
1-120 दिन	3%
120-180 दिन	6%
180 दिनों से ऊपर	8%

अन्य क्षेत्र, जिस पर निगम जोर दे रहा है, वह है ऋण का समय पर उपभोग। एस.सी.ए. को पत्राचार, क्षेत्रीय बैठकों के साथ-साथ राज्य सरकारों के अधिकारियों से संवाद, समय पर ऋणों के उपभोग के बारे में लगातार परामर्श दिया जाता है; ताकि लक्षित समूह के लाभार्थी यथासंभव कम समय में धनराशि प्राप्त कर सकें। राज्य चैनेलाइजिंग एजेन्सियों द्वारा ऋणों का संचयी उपभोग 95% रहा है।

लक्षित समूह के प्रति उनकी नई स्थिति को देखते हुए, लक्ष्य समूह के लिए बैंकों की निधियों के उपयोग को प्रोत्साहित करने के लिए अवधि के आधार पर 180 दिनों तक मामले दर मामले आधार पर बढ़ाया गया।

14. निगमित सामाजिक दायित्व

कंपनी अधिनियम, 2013 के अनुसार निगम के पास निगमित सामाजिक दायित्व नीति है तथा निगमित सामाजिक दायित्व के लिए वित्तीय वर्ष 2018-19 में लगातार तीन वर्षों के शुद्ध लाभ का 2% आबंटन किया गया है। कंपनी अधिनियम, 2013 के प्रावधानों के अनुसार निगमित सामाजिक दायित्व पर विस्तृत रिपोर्ट अनुलग्नक-3.5 एवं 3.6 (पृष्ठ सं. 40-45) पर उपलब्ध है। वर्ष 2018-19 के दौरान निगमित सामाजिक दायित्व/परियोजना क्रियान्वयन प्रगति निम्नानुसार है:

14.1 निवारक स्वास्थ्य देखभाल, स्वच्छता और शिक्षा को बढ़ावा देना

- मेवात के 'एस्पिरेशन डिस्ट्रिक्ट' में हस्तक्षेप:** असुरक्षित बच्चों, युवाओं और समुदाय के लिए मोबाइल वैन के माध्यम से स्वास्थ्य देखभाल सेवाओं की पहुँच में सुधार हेतु एक सी.एस.आर. परियोजना, अति पिछड़े जिले- मेवात, हरियाणा में विभिन्न लाभार्थियों को कवर करने के लिए स्वीकृत की गई है। कार्यान्वयन एजेंसी (मोबाइल हेल्थ वैन यूनिट) मेवात, हरियाणा के नूह, पुन्हाना और ताऊरु तीन ब्लॉकों में निम्न सीमांत ग्राम समुदायों को समय पर उपचार और स्वास्थ्य संवर्धन सेवाएं प्रदान कर रही है। कार्यान्वयन एजेंसी ने कुल 9,260 लाभार्थियों को स्वास्थ्य सेवाएं प्रदान की हैं।
- स्वच्छ भारत मिशन (एस.बी.एम.):** निगम ने एस.बी.एम. के तहत विभिन्न स्वच्छता पखवाड़ा अभियानों में सक्रिय रूप से भाग लिया है, जिसका उद्देश्य केवल गरीब इलाकों की सफाई करना है, बल्कि आम जनता विशेष रूप से

सामाजिक-आर्थिक स्तर पर कम महत्व रखने वालों के बीच स्वच्छता और ओ.डी.एफ. को अनुरक्षण के महत्व के बारे में जागरूकता फैलाना है। निगम ने विभिन्न कार्यक्रमों जैसे- दिल्ली और हरियाणा (मेवात) के कुछ स्कूलों में प्रदूषण नियंत्रण विषय पर निबंध प्रतियोगिता और नुककडनाटक आदि का भी आयोजन किया है। 300 से अधिक छात्राओं द्वारा उपयोग के लिए हरियाणा के एक स्कूल में आठ शौचालयों की व्यवस्था के लिए एक परियोजना आरंभ की है।

- वर्ष के दौरान लगभग 10870 छात्राओं को लाभान्वित करने के लिए मध्य प्रदेश, जम्मू-कश्मीर और पश्चिम बंगाल के 28 विभिन्न शैक्षणिक संस्थानों में सेनेटरी नैपकिन वॉल्विंग मशीन और इनसिनरेटर मशीनों की स्थापना हेतु प्रावधान किया गया है। कार्यक्रम में मासिक धर्म स्वच्छता हेतु परामर्श भी शामिल है।
- अलीगढ़ में लड़कियों के लिए विज्ञान शिक्षा को बढ़ावा देना:** जट्टारी, जिला-अलीगढ़, उत्तर प्रदेश के एक स्कूल में लगभग 300 छात्राओं को लाभान्वित करने के लिए विज्ञान लैब के उन्नयन के लिए एक सी.एस.आर. परियोजना स्वीकृत की गई है। आशा है, अभिनव व पूरी तरह से सुसज्जित प्रयोगशाला से छात्रों को भौतिकी के क्षेत्र में अपने तकनीकी और व्यावहारिक कौशल के उत्थान के लिए अवसर प्रदान होंगे।
- चिकित्सा शिविर:**
 - **सिंहावलोकन:** वर्ष के दौरान, विभिन्न राज्यों में 37 निःशुल्क स्वास्थ्य और नेत्र जांच शिविर आयोजित किए गए। इन शिविरों में, लगभग 12,085 रोगियों ने पंजीकरण कराया, लगभग 30,116 ओ.पी.डी. जाँच और लगभग 3473 गरीबों को मुफ्त चश्मे वितरित किए गए। इन शिविरों की विशेषताएं इस प्रकार हैं: -
 - (क) **स्कूलों में विशेष चिकित्सा शिविर:** विशेष रूप से स्कूली बच्चों के लिए जनवरी, 2019 में दाँतों की फिलिंग और हीमोग्लोबिन की जाँच भी शुरू की गई थी। इस पहल के तहत मेवात और राष्ट्रीय राजधानी क्षेत्र के विभिन्न स्कूलों में आयोजित 7 शिविरों में 540 बच्चों के दाँतों की फिलिंग की गई एवं 277 दृष्टि के चश्मे वितरित किए गए हैं।
 - (ख) **मेवात में शिविर:** यह बताना उल्लेखनीय है कि 2018-19 में आयोजित 37 चिकित्सा शिविरों में से 11 शिविर तीन ब्लॉक (नूह, पुन्हाना और ताऊरु) मेवात, हरियाणा के एस्पिरेशनल जिले में आयोजित किए गए, जहाँ 3,260 लोगों ने निःशुल्क चिकित्सा जांच का लाभ उठाया और 759 लोगों को चश्मे प्रदान किए गए।

14.2. **Promotion of National Heritage and value Education (Gandhi 150 Programme):**

To commemorate 150th Anniversary of Bapu, a project called "Taking Gandhi Heritage to Youth/Students in Schools in Mewat and Colleges/Institutions in Delhi" was launched to cover approx. 2,100 Students of 21 Schools/Colleges/Institutions of Mewat & NCR). Under this programme besides exhibition & film on the life & work of Gandhi Ji, a quiz competition was also organized in schools/educational institution.

So for, 14 Schools/Colleges have been covered upto 31.3.19, out of which 9 programmes were held in Mewat.

15. PROGRESS DURING FIVE YEAR PLAN

Progress of the Corporation during the Five Year Plans in respect of various parameters i.e. Gross Disbursement, Budgetary Support, No. of Beneficiaries Assisted, Recoveries and Training Expenditure etc. have been as under:

S.N.	Particulars	8 th Plan 1992-97	9 th Plan 1997-02	10 th Plan 2002-07	11 th Plan 2007-12	12 th Plan 2012-17	2017-18 & 2018-19	Cumulative as on 31.03.19
1	Budgetary Support (Rs. in Cr.)	198.90	191.50	69.95	212.00	451.65	190.00	1314.00
2	Disbursement (Rs. in Cr.)	197.93	443.63	581.90	842.30	1509.75	992.09	4567.60
3	Disbursement/ Budgetary support %age)	0.99	2.32	8.31	3.97	3.34	5.22	3.48
4	Beneficiaries Assisted (Nos.)	109625	271905	448404	634336	836093	291432	2591795
5	Beneficiaries Trained (Nos.)	2423	14605	46841	51843	55563	23380	194636
6	Recovery of Loan (Rs. in Cr.)	55.47	260.10	409.87	680.35	1061.20	682.42	3149.41

Accordingly, for every Rs. 3/- given as equity, Corporation has lent Rs. 10/- by ensuring diligent recoveries & financial management.

16. FINANCIAL /OPERATIONAL PERFORMANCE

16.1 Income & Expenditure Account

- During the year 2018-19, the operating income of Corporation has increased from Rs.35.96 crore to 40.78 crore and income from others (short term deposit etc.) decreased to Rs.6.68 crore from Rs.7.97 crore.
- The total expenses including employees cost has decreased from Rs.24.64 crore to Rs.22.58 crore.
- Excess of Income over Expenditure during the year 2018-19 is Rs.27.70 crore as against Rs.19.61 crore during 2017-18.

16.2 Net Worth

The Net Worth of the Corporation has increased from Rs.1663.53 crore to Rs.1791.21 crore in 2018-19.

16.3 Equity Support from Government of India vs Total Disbursement

During the year, the Corporation has received equity support of Rs.100.00 cr. from Government of India and has disbursed Rs.524.28 cr., which means Rs.424.28 cr. over and above budgetary support has been disbursed from recycling of funds or internal resources of the Corporation.

The cumulative equity support up to 31.03.2019 is Rs.1314.00 cr. against which your Corporation achieved cumulative disbursement of Rs.4567.60 cr. covering 25,91,795 beneficiaries. The disbursement has therefore so far been 3.48 times the equity received from Government of India.

The amount of Rs.3253.60 cr. over and above the equity support has been met from recoveries through diligent follow up with Channel Partners and efficient management of internal resources.

14.2 राष्ट्रीय धरोहर और मूल्य शिक्षा को बढ़ावा देना (गांधी 150 कार्यक्रम):

बापू की 150 वीं वर्षगांठ मनाने के लिए मेवात के स्कूलों एवं दिल्ली के कॉलेजों / संस्थानों के युवा/छात्रों को गांधी विरासत को आत्मसात करने हेतु मेवात और एन.सी.आर. के 21 स्कूलों / कॉलेजों / संस्थानों के 2,100 छात्रों को आच्छादित करने हेतु एक परियोजना का आरंभ किया गया। इस कार्यक्रम के तहत गांधी जी के जीवन और कार्य पर प्रदर्शनी और फिल्म के अलावा, स्कूलों / शैक्षणिक संस्थानों

में एक प्रश्नोत्तरी प्रतियोगिता भी आयोजित की गई थी। अब-तक दिनांक 31.3.2019 तक 14 स्कूलों / कॉलेजों को आच्छादित किया गया, जिसमें से 9 कार्यक्रम मेवात में आयोजित किए गए।

15. पंचवर्षीय योजना की अवधि में प्रगति

पंचवर्षीय योजना की अवधि में विभिन्न मापदण्डों यथा-सकल वितरण, बजटीय सहायता, सहायता प्राप्त लाभार्थियों की संख्या, वसूली एवं प्रशिक्षित व्यय इत्यादि निगम की प्रगति के सम्बंध में निम्नानुसार है:-

क्र.सं.	विवरण	8वीं योजना 1992-97	9वीं योजना 1997-02	10वीं योजना 2002-07	11वीं योजना 2007-12	12वीं योजना 2012-17	2017-18 एवं 2018-19	31.03.2019 को सकल
1	बजटीय सहायता (रु. करोड़ में)	198.90	191.50	69.95	212.00	451.65	190.00	1314.00
2	वितरण (रु. करोड़ में)	197.93	443.63	581.90	842.30	1509.75	992.09	4567.60
3	वितरण/बजटीय सहायता (%)	0.99	2.32	8.31	3.97	3.34	5.22	3.48
4	सहायता प्राप्त लाभार्थी (संख्या)	109625	271905	448404	634336	836093	291432	2591795
5	प्रशिक्षित लाभार्थी (संख्या)	2423	14605	46841	51843	55563	23380	194636
6	ऋण की वसूली (रु करोड़ में)	55.47	260.10	409.87	680.35	1061.20	682.42	3149.41

तदनुसार, साम्य अंश के रूप में दिए गए प्रत्येक रु. 3/- के लिए निगम ने वसूली और वित्तीय प्रबंध सुनिश्चित कर रु. 10/- के ऋण दिए हैं।

16 वित्तीय/परिचालन कार्यनिष्पादन

16.1 आय एवं व्यय खाता

- वर्ष 2018-19 के दौरान, निगम की परिचालन आय रु. 35.96 करोड़ से बढ़कर रु. 40.78 करोड़ और अन्य (अल्पकालिक जमा आदि) से आय रु. 7.97 करोड़ से रु. 6.68 करोड़ हो गई है।
- कर्मचारियों की लागत सहित कुल व्यय रु. 24.64 करोड़ से घटकर रु. 22.58 करोड़ हो गया है।
- वर्ष 2018-19 के दौरान व्यय से आय का आधिक्य 2017-18 के दौरान रु. 19.61 करोड़ की तुलना में रु. 27.70 करोड़ है।

16.2 शुद्ध मूल्य

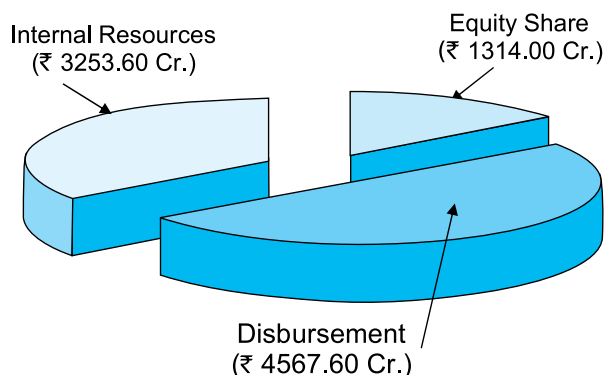
वर्ष 2018-19 में निगम का शुद्ध मूल्य रु. 1663.53 करोड़ से बढ़कर रु. 1791.21 करोड़ हो गया है।

16.3 सरकार से प्राप्त अंश पूंजी बनाम कुल वितरण

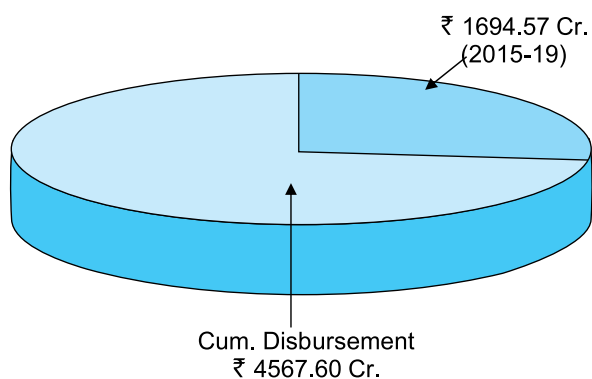
वर्ष के दौरान निगम ने भारत सरकार से रु. 100.00 करोड़ की अंश पूंजी प्राप्त की तथा रु. 524.28 करोड़ का वितरण किया। इसका तात्पर्य यह है कि निधियों के चक्रण एवं निगम के आंतरिक संसाधनों से, बजटीय सहायता से रु. 424.28 करोड़ अधिक वितरण किया गया है।

दिनांक 31.03.2019 तक संचयी इक्विटी सहायता रु. 1314.00 करोड़ के सापेक्ष आपके निगम ने रु. 4567.60 करोड़ का संचयी वितरण कर 25,91,795 लाभार्थियों को कवर किया गया। अब तक भारत सरकार से प्राप्त इक्विटी पूंजी का 3.48 गुणा वितरण किया गया है। इक्विटी सहायता से रु. 3253.60 करोड़ अधिक की धनराशि चैनल सहभागियों से कर्मठता से अनुवर्तन के माध्यम से एवं आंतरिक संसाधनों के कुशल प्रबंधन से पूरे किए गए हैं।

Share of Equity and Internal Resources of Total Disbursement (upto 31.03.2019)

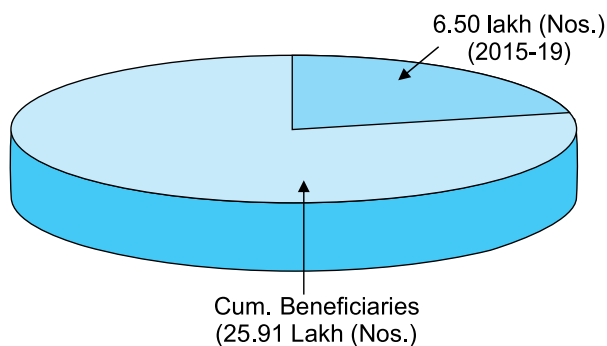


Cumulative Disbursement Vs. Last four Years Disbursement (upto 31.03.2019)



The disbursement over last four years has been 37% of the cumulative disbursement over 26 years of existence. It has been 62% over and above the disbursement in the previous three years FY' 11 to FY' 14

Cumulative Beneficiaries Vs. last 4 Years Beneficiaries (upto 31.03.2019)



16.4 Recovery of Loan

Recovery of Loan from SCAs is receiving adequate attention of the Corporation. SCAs

have been asked to strengthen the recovery mechanism, establish separate recovery cell at their Headquarters as well as District level and the responsibility be fixed at every level for timely recovery from the beneficiaries.

As a result of continuous follow-up, the Corporation was able to recover Rs.3149.41 Cr. as against cumulative dues of the Rs.3307.43 Cr. as on 31.03.2019. The cumulative amount of recoveries of Rs.3149.41 Cr. comprises of Rs.2700.93 Cr. as principal and Rs.448.48 Cr as interest/other charges. Cumulative recoveries against cumulative demands on SCAs stand at 95.22 % as on 31st March, 2019 as against 92.60% on 31.03.2018 with recovery of old overdues being nearly Rs.71.71 Crore.

SCA & State wise cumulative dues & recoveries as on 31st March, 2019 is available at **Annexure-3.7** (Page No. 46-48).

Your Corporation hopes to increase its recoveries in the coming year for which various steps have been initiated.

16.5 Revenue from Operations (Net)

During the year, the revenue from operation of your Corporation is Rs.47.46 crore which includes other income in r/o interest earnings from banks of Rs.6.68 cr.

16.6 Operating profit/surplus as a percentage of Revenue from operations (net)

During the year, Operating profit/surplus as a percentage of Revenue from operations (net) of your Corporation stood at 52.76 %.

16.7 PAT or Surplus/Average Net Worth

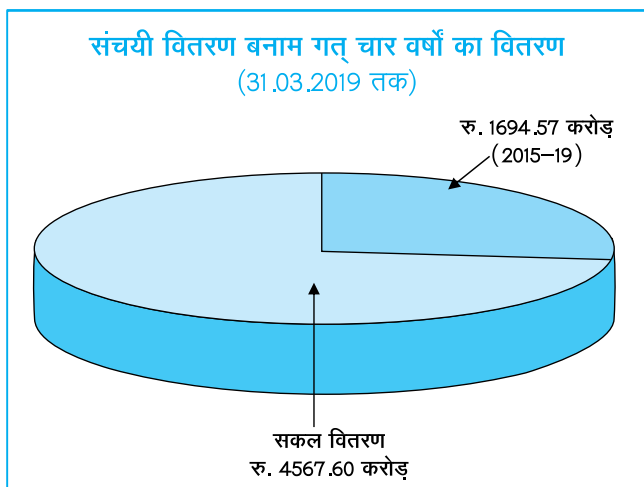
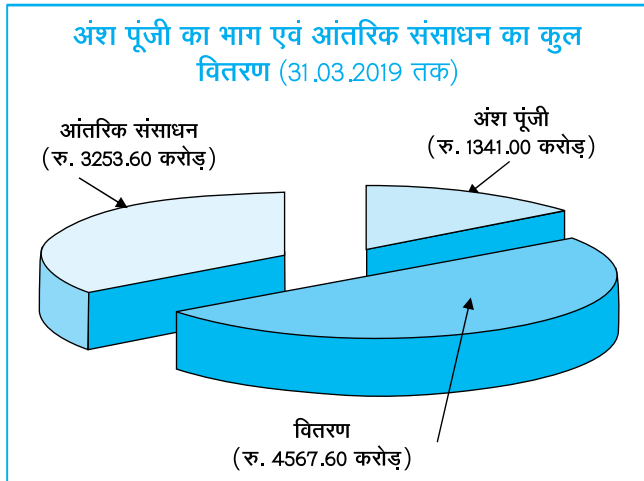
During the year, PAT or Surplus/Average Net Worth of your Corporation stood at 1.58%.

16.8 Loans disbursed/Total Funds Available

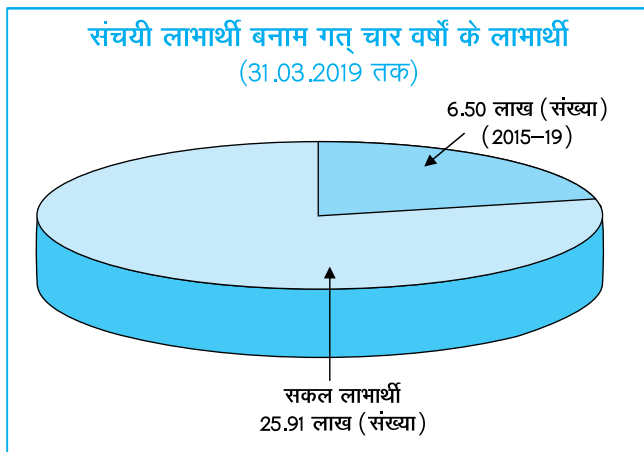
During the year, the percentage of Loans disbursed/Total Funds Available of your Corporation is 93.42%.

16.9 Loans disbursed to Micro Finance Beneficiaries as a % Total Disbursement

During the year, the percentage of Loans disbursed to Micro Finance Beneficiaries as a % Total Disbursement stood at 54.57%.



26 वर्षों के अस्तित्व का संचयी संवितरण 4 वर्षों में 37% रहा है। यह पिछले 3 वर्षों के वित्तीय वर्ष 11 से वित्तीय वर्ष 14 में वितरण से 62% अधिक है।



16.4 ऋण की वसूली

राज्य चैनेलाइजिंग एजेन्सियों से ऋण की वसूली पर निगम

पर्याप्त ध्यान दे रहा है। राज्य चैनेलाइजिंग एजेन्सियों से वसूली तंत्र को मजबूत करने, अपने मुख्यालयों के साथ-साथ जिला स्तर पर अलग वसूली प्रकोष्ठ स्थापित करने और लाभार्थियों से समय पर वसूली के लिए प्रत्येक स्तर पर जिम्मेदारी निर्धारित करने के लिए कहा गया है।

निरंतर अनुवर्तन के परिणामस्वरूप, निगम ने 31.03.2019 की स्थिति के अनुसार रु. 3307.43 करोड़ की संचयी बकाया राशि के सापेक्ष रु. 3149.41 करोड़ की राशि वसूल करने में समर्थ हुआ। रु. 3149.49 करोड़ की वसूली की संचयी राशि में मूलधन के रूप में रु. 2700.93 करोड़ तथा ब्याज/अन्य प्रभार के रूप में रु. 448.48 करोड़ की राशि सम्मिलित है। 31.03.2018 के 92.60% के सापेक्ष पुराने बकाया लगभग 71.71 करोड़ की वसूली के साथ दिनांक 31 मार्च, 2019 की स्थिति के अनुसार राज्य चैनेलाइजिंग एजेन्सियों से संचयी मांग के सापेक्ष संचयी वसूली 95.22% है।

31 मार्च, 2019 की स्थिति के अनुसार राज्य चैनेलाइजिंग एजेंसीवार एवं राज्यवार संचयी देय एवं वसूली **अनुलग्नक-3.7** (पृष्ठ सं. 46-48) पर उपलब्ध है।

आपके निगम को यह आशा है कि आने वाले वर्षों में वसूली बढ़ेगी जिसके लिए विभिन्न कदम उठाए गए हैं।

16.5 परिचालन से राजस्व (शुद्ध)

वर्ष के दौरान, आपके निगम की संचालन से राजस्व रु. 47.46 करोड़ है जिसमें रु. 6.68 करोड़ के बैंकों से ब्याज आय के संबंध में अन्य आय शामिल है।

16.6 संचालन से लाभ के प्रतिशत के रूप में परिचालन लाभ / आधिक्य (शुद्ध)

वर्ष के दौरान, आपके निगम के परिचालन (शुद्ध) से राजस्व के प्रतिशत के रूप में परिचालन लाभ / आधिक्य 52.76% रहा है।

16.7 पीएटी या आधिक्य / औसत शुद्ध मूल्य

वर्ष के दौरान, आपके निगम का पीएटी या आधिक्य / औसत शुद्ध मूल्य 1.58% रहा है।

16.8 वितरित ऋण/ उपलब्ध कुल धनराशि

वर्ष के दौरान, आपके निगम के लिए उपलब्ध ऋण/ कुल धनराशि का प्रतिशत 93.42% है।

16.9 कुल वितरण के % के रूप में लाभार्थियों को वितरित किया गया माइक्रो फाइनेंस ऋण

वर्ष के दौरान, कुल वितरण के रूप में लाभार्थियों को दिए गए माइक्रो फाइनेंस ऋण का प्रतिशत 54.57% रहा है।

16.10 Overdue loans/Total loans (Net)

During the year, the percentage of Overdue loans/Total loans (Net) of your Corporation is 6.27%.

16.11 NPA/Total loans (Net)

During the year, the percentage of NPA/Total loans (Net) of your Corporation is 0.14%.

16.12 Providing Employment / Self Employment through training programme (No. of Persons).

During the year, the Corporation is able to provide employment 17609 beneficiaries through skill development programme.

16.13 On line Human Resource Management system(HRMS) implementation (consisting of on line employee data administration , employee self - service , exit procedure, talent management etc.) and its integration with finance.

Human Resource Management System (HRMS) and its integration with finance is implemented during the year with in stipulated period i.e. 15 September, 2018.

As recommended by your Directors, the entire amount of surplus of income over expenditure of Rs. 27.70 crore has been transferred to General Reserve. The Corporation is registered under Section 25 of the Companies Act, 1956 (now u/s 8 of the Companies Act 2013). Under the provisions of Sec. 8 (1) (c) of the Companies Act, 2013 and also the provisions of license issued to the Corporation by Deptt. of Company Affairs, Ministry of Law Justice & Company Affairs, Govt. of India, the Corporation is not required to pay any dividend and the Corporation can apply its surplus if any, or other income in promoting its objects. The administrative expenses of the Corporation are met from its own resources viz. from interest on capital employed.

17. TRAINING AND SKILL UPGRADATION

NBCFDC facilitates Skill Development Training to the eligible members of target group which includes members of Other Backward Classes (OBCs) having annual family income below Rs. 3 Lakh, Economically Backward Classes (EBCs) having annual family

income below Rs. 1 Lakh, De-notified Nomadic and Semi Nomadic Tribes (DNTs), Sr. Citizens, Members of Beggars Community, Transgenders and Victims of Substance Abuse (VSA). The objective of the scheme is to provide training to the target group to make them capable of self-dependent through appropriate skill and technical training in the field of traditional & technical occupation. The trainees are encouraged to obtain loan under NBCFDC general loan schemes to start their business/self-employment venture after the successful completion of the training.

The training programmes are conducted through 100% grant-in-aid in broad conformance to the Common Norms and Skill Development Training scheme of NBCFDC, through Govt. Training Institutes and Sector Skill Councils constituted by Ministry of Skill Development and Entrepreneurship, Govt. in India.

During the year 2018-19, Ministry had set a placement target of 16000 trainees. Against the target, Corporation has provided placement to 17609 trainees and has trained a total of 25040 trainees. In order to achieve the targets, partnership was established by NBCFDC with following Training Institutes and Sector Skill Councils having training centers/partners at various locations in the country such as:

1. Central Institute of Plastics Engineering & Technology (CIPET)
2. Apparel Training And Design Centre (ATDC)
3. Directorate of Skill Development, Tripura
4. HARDICON Ltd.
5. Himachal Consultancy Organization Ltd (HIMCON)
6. Indian Institute of Carpet Technology (IICT)
7. MPCON Ltd
8. National Institute for Entrepreneurship and Small Business Development (NIESBUD)
9. NITCON Ltd.
10. Centre for Development of Glass Industry (CDGI),
11. Indian Institute of Entrepreneurship (IIE)
12. Beauty & Wellness Sector Skill Council
13. CII Institute of Logistics
14. Domestic Workers Sector Skill Council
15. Furniture & Fittings Sector Skill Council
16. Logistics Sector Skill Council

16.10 अतिदेय ऋण/ कुल ऋण (शुद्ध)

वर्ष के दौरान, आपके निगम के बकाया ऋण/ कुल ऋण (शुद्ध) का प्रतिशत 6.27% है।

16.11 गैर निष्पादित परिसंपत्तियां/कुल ऋण (शुद्ध)

वर्ष के दौरान आपके निगम का एन.पी.ए./कुल ऋण (शुद्ध) का 0.14 प्रतिशत है।

16.12 प्रशिक्षण कार्यक्रम के माध्यम से रोजगार / स्व रोजगार (व्यक्तियों की संख्या) प्रदान करना।

वर्ष के दौरान, निगम कौशल विकास कार्यक्रम के माध्यम से 17609 लाभार्थियों को रोजगार प्रदान करने में सफल रहा।

16.13 मानव संसाधन प्रबंधन प्रणाली (एच.आर.एम.एस.) का ऑन-लाइन कार्यान्वयन (कर्मचारियों के आकड़ों का ऑन-लाइन प्रशासन, कर्मचारी स्वयं सेवा, निकास प्रक्रिया, प्रतिभा प्रबंधन आदि) और वित्त के साथ इसका एकीकरण।

वर्ष के दौरान मानव संसाधन प्रबंधन प्रणाली (एच.आर.एम.एस.) और वित्त के साथ इसका एकीकरण निर्धारित अवधि यानी 15 सितंबर, 2018 को लागू किया गया है।

जैसा कि आपके निदेशकों ने संस्तुति की थी, व्यय से आय के आधिक्य रु. 27.70 करोड़ की पूरी राशि को सामान्य आरक्षित निधि में अंतरित किया गया है। निगम कम्पनी अधिनियम, 1956 की धारा 25 के अंतर्गत (अब कम्पनी अधिनियम 2013 की धारा 8) के अन्तर्गत पंजीकृत है। कम्पनी अधिनियम 2013 की धारा 8 (1) (सी) के प्रावधान तथा कम्पनी कार्य विभाग, विधि न्याय और कम्पनी कार्य मंत्रालय, भारत सरकार द्वारा जारी लाइसेंस के प्रावधान के अनुसार निगम द्वारा किसी लाभांश (डेवीडेंड) का भुगतान किया जाना अपेक्षित नहीं है तथा निगम अपने अधिशेष, यदि कोई हों, या अन्य आय को अपने उद्देश्यों को बढ़ावा देने के लिए प्रयोग में ला सकता है। निगम द्वारा प्रशासनिक व्यय अपने संसाधनों यथा-नियोजित पूंजी पर ब्याज से पूरा किया जाता है।

17. प्रशिक्षण और कौशल उन्नयन

एन.बी.सी.एफ.डी.सी. लक्षित समूह के पात्र सदस्यों को कौशल विकास प्रशिक्षण की सुविधा प्रदान करता है जिसमें अन्य पिछड़ा वर्ग (ओ.बी.सी.) के सदस्य जिनकी वार्षिक आय रु. 3 लाख से कम है, आर्थिक रूप से पिछड़े वर्ग (ई.बी.सी.) जिनकी वार्षिक पारिवारिक आय रु. 1 लाख से कम है, गैर-अधिसूचित घुमंतू और अर्ध घुमंतू जनजाति (डी.एन.टी.), वरिष्ठ नागरिकों, भिखारी समुदाय के सदस्यों, ट्रांसजेंडर और मादक पदार्थों के सेवन से पीड़ित

(वी.एस.ए.) व्यक्ति सम्मिलित हैं। योजना का उद्देश्यलक्षित समूह को पारंपरिक और तकनीकी व्यवसाय के क्षेत्र में उपयुक्त कौशल और तकनीकी प्रशिक्षण के माध्यम से आत्मनिर्भर बनाना है। प्रशिक्षण के सफल समापन के बाद प्रशिक्षुओं को एन.बी.सी.एफ.डी.सी. की सामान्य ऋण योजनाओं के तहत ऋण प्राप्त करने के लिए प्रोत्साहित किया जाता है।

एन.बी.सी.एफ.डी.सी. द्वारा सामान्य मानकों और निगम की कौशल विकास प्रशिक्षण योजना के अनुसार सरकारी प्रशिक्षण संस्थानों और कौशल विकास तथा उद्यमिता मंत्रालय द्वारा गठित सेक्टर स्किल काउंसिलों के माध्यम से प्रशिक्षण कार्यक्रम 100% अनुदान सहायता के माध्यम से आयोजित किए जाते हैं।

वर्ष 2018-19 के दौरान, मंत्रालय ने 16000 प्रशिक्षुओं के नियोजन का लक्ष्य निर्धारित किया था। लक्ष्य के सापेक्ष निगम ने कुल 25040 प्रशिक्षुओं को प्रशिक्षित किया है तथा 17609 प्रशिक्षुओं को नियोजन प्रदान किया है। लक्ष्यों को प्राप्त करने के लिए, एन.बी.सी.एफ.डी.सी. द्वारा निम्नलिखित प्रशिक्षण संस्थानों और सेक्टर स्किल काउंसिलों जिनके देश में विभिन्न स्थानों पर प्रशिक्षण केंद्र/ साझेदार हैं के साथ साझेदारी की:-

1. केंद्रीय प्लास्टिक इंजीनियरिंग और प्रौद्योगिकी संस्थान (सीपेट)
2. अपैरल ट्रेनिंग एण्ड डिजाइनिंग सेंटर (ए.टी.डी.सी.)
3. कौशल विकास निदेशालय, त्रिपुरा
4. हार्डिकॉन लिमिटेड
5. हिमाचल कंसल्टेंसी ऑर्गनाइजेशन लिमिटेड (हिमकॉन)
6. भारतीय कालीन प्रौद्योगिकी संस्थान (आई.आई.सी.टी.)
7. एमपीकॉन लि.
8. राष्ट्रीय उद्यमिता और लघु व्यवसाय विकास संस्थान (निसबड)
9. निटकॉन लि.
10. सेंटर फॉर डेवलपमेंट ऑफ ग्लास इण्डस्ट्री (सी.डी.जी.आई.),
11. भारतीय उद्यमिता संस्थान (आई.आई.ई.)
12. ब्यूटी एण्ड वेलनेस सेक्टर स्किल काउंसिल
13. सी.आई.आई. इन्सटीट्यूट ऑफ लॉजिस्टिक्स
14. डोमेस्टिक वर्कर्स सेक्टर स्किल काउंसिल
15. फर्नीचर और फिटिंग सेक्टर स्किल काउंसिल
16. लॉजिस्टिक्स सेक्टर स्किल काउंसिल

17. Media & Entertainment Sector Skill Council
18. Management, Entrepreneurship and Professional Skills Council (MEPSC)
19. Rubber Skill Development Council
20. Skill Council for Green Jobs
21. Textile Sector Skill Council
22. Handicraft & Carpets Sector Skill Council
23. Apparel Made-Ups & Home Furnishing Sector Skill Council
24. Instrumentation Automation Surveillance & Communication Sector Skill council
25. Indian Plumbing Skills Council
26. Apollo Med skill
27. Sports, Physical Education Fitness and Leisure Skills Council
28. Tourism & Hospitality Sector Skill Council
29. Infrastructure & Equipment Skill Council

Overall expenditure on skill development utilizing grant-in-aid from Govt., Internal resources and limited CSR grants from other CPSEs stood at Rs. 22.12 crores.

Training Expenditure released as part payment especially on training sanctioned during 2018-19 was Rs. 15.41 crores for 25040 trainees. Statewise/ Tradewise details of training during the year under report are available at **Annexure-4** (Page No. 49-65).

The Corporation has also included De-Notified, Nomadic and Semi-Nomadic tribes (DNTs), Transgenders, Victims of Substance Abuse, Sr. Citizens and Members of Beggars' Community irrespective of caste, category and income limits as its target groups for providing Skill Development Training Programme. Corporation's Skill Development Training Programme scheme has also been amended accordingly.

During the year, the corporation could get sanction under Corporate Social Responsibility (CSR) from the profit making PSUs as shown under:

S. No	Name of PSU	CSR fund sanctioned (Amount in Rs.)	CSR Fund released (Amount in Rs.)	Number of trainees	Skill Training Institutes
1	Engineers India Limited (EIL)	48,00,000	47,04,000	100	Central Institute of Plastic Engineering and Technology
2	Central Railside Warehouse Corporation (CRWC)	10,40,704	9,66,368	70	Furniture and Fittings skill Council
3	Container Corporation of India Ltd. (CONCOR)	20,67,440	4,15,000	120	Apparel Made ups and Home Furnishing SSC
4		10,00,518	1,90,575	75	Beauty and Wellness Sector Skill Council
5	RECL (Carry forwarded from 2017-18)	5,34,00,000	-	1600	Power Sector Skill Council
Total		6,23,08,662	62,75,943	1965	

The skill development training programmes under the above CSR funded projects have been sanctioned in the states of Bihar, Haryana, Madhya Pradesh, Himachal Pradesh, Andhra Pradesh, Uttar Pradesh, Uttarakhand, Odisha, Gujarat, West Bengal and Chhatisgarh.

18. FOCUS ON NORTH EASTERN STATES

During the year 2018-19, Corporation has allocated and disbursed 25.50% fund of the total budget allocation received from Govt. of India to the North Eastern States. As per their legitimate demand received during the year 2018-19, loan amounting to Rs. 25.50 Cr. for 5100 beneficiaries was disbursed in the N-E States namely Tripura (Rs. 21.00 cr., Assam Rs. 4.00 Cr. and Sikkim Rs. 0.50 Cr.). This is well above the mandatory requirement to disburse Rs. 10.00 Crore (10% of Rs. 100.00 Crore received from GOI) for the financial year 2018-19. Cumulatively disbursement to N.E. States is under:

17. मीडिया एण्ड इंटरटेनमेंट सेक्टर स्किल काउंसिल
18. मैनेजमेंट, इंटरप्रेन्युरशिप एण्ड प्रोफेशनल सेक्टर स्किल काउंसिल (एम.ई.पी.सी.एस.)
19. रबर स्किल डेवलपमेंट काउंसिल
20. स्किल काउंसिल फॉर ग्रीन जॉब
21. टेक्सटाइल सेक्टर स्किल काउंसिल
22. हैण्डिक्राफ्ट एण्ड कॉरपेट सेक्टर स्किल काउंसिल
23. अपैरल मेड-अप्स एण्ड होम फर्निशिंग सेक्टर स्किल काउंसिल
24. इंस्ट्रुमेंटेशन ऑटोमेशन सर्विलांस एंड कम्युनिकेशन सेक्टर स्किल काउंसिल
25. इण्डियन प्लम्बिंग स्किल काउंसिल
26. अपोलो मेड स्किल
27. स्पोर्ट, फिजिकल एजुकेशन फिटनेस एण्ड लेस्युर स्किल काउंसिल
28. टूरिज्म एण्ड हास्पिटलटी सेक्टर स्किल काउंसिल
29. इनफ्रास्ट्रक्चर एण्ड इक्यूपमेंट स्किल काउंसिल

सरकार से प्राप्त अनुदान सहायता, आंतरिक संसाधनों एवं अन्य केन्द्रीय लोक उद्यमों से प्राप्त सीमित सी.एस.आर. अनुदान का उपयोग करते हुए कौशल विकास पर कुल रु. 22.12 करोड़ व्यय किया गया है।

वर्ष 2018-19 के दौरान स्वीकृत प्रशिक्षण हेतु आंशिक प्रशिक्षण व्यय के रूप में 25040 प्रशिक्षणार्थियों हेतु रु. 15.41 करोड़ जारी किया गया है। सन्दर्भित अवधि में वर्ष के दौरान राज्यवार/ट्रेडवार प्रशिक्षण विवरण **अनुलग्नक-4** (पृष्ठ सं. 49-65) पर दिया गया है।

निगम ने कौशल विकास प्रशिक्षण कार्यक्रम प्रदान करने के लिए गैर-अधिसूचित घुमंतू व अर्द्ध-घुमंतू जनजातियों (डी.एन.टी.), ट्रांसजेंडर्स, मादक पदार्थों के सेवन से पीड़ित व्यक्ति, वरिष्ठ नागरिकों और भिखारी समुदाय को जाति, श्रेणी और आय सीमा से इतर सम्मिलित किया है। निगम की कौशल विकास प्रशिक्षण कार्यक्रम योजना में भी संशोधन किया गया है।

वर्ष के दौरान, निगम लाभ अर्जित करने वाले सार्वजनिक उपक्रमों से कॉर्पोरेट सामाजिक उत्तरदायित्व (सीएसआर) के तहत निम्नानुसार स्वीकृति पा सका है:-

क्र.सं.	लोक उद्यम का नाम	स्वीकृत सी.एस.आर. धनराशि (धनराशि रु. में)	अवमुक्त सी.एस.आर. (धनराशि रु. में)	प्रशिक्षार्थियों की संख्या	कौशल प्रशिक्षण क्रियान्वयनकर्ता संस्थान/एस.एस.सी.
1	इंजीनियर्स इण्डिया लि. (ई.आई.एल.)	48,00,000	47,04,000	100	सेंट्रल इन्सटीट्यूट ऑफ प्लास्टिक इंजीनियरिंग एण्ड टेक्नॉलोजी
2	सेंट्रल रेलसाइड वेयरहाउस कॉरपोरेशन (सी.आर.डब्ल्यू.सी)	10,40,704	9,66,368	70	फर्नीचर एण्ड फिटिंग स्किल काउंसिल
3	कंटेनर कॉरपोरेशन ऑफ इण्डिया लि. (कॉनकोर)	20,67,440	4,15,000	120	अपैरल मेड अप्स एण्ड होम फर्निशिंग सेक्टर स्किल काउंसिल
4		10,00,518	1,90,575	75	ब्यूटी एण्ड वेलनेस सेक्टर स्किल काउंसिल
5	आर.ई.सी.एल. (2017-18 से आगे लाया गया)	5,34,00,000	-	1600	पॉवर सेक्टर स्किल काउंसिल
कुल		6,23,08,662	62,75,943	1965	

उपरोक्त सी.एस.आर. वित्त पोषित परियोजनाओं के तहत कौशल विकास प्रशिक्षण कार्यक्रम बिहार, हरियाणा, मध्य प्रदेश, हिमाचल प्रदेश, आंध्र प्रदेश, उत्तर प्रदेश, उत्तराखंड, ओडिशा, गुजरात, पश्चिम बंगाल और छत्तीसगढ़ हेतु स्वीकृत किए गए हैं।

18. उत्तर-पूर्वी राज्यों पर विशेष ध्यान

वर्ष 2018-19 में, निगम ने भारत सरकार से प्राप्त कुल बजट आवंटन की 25.50% राशि उत्तर-पूर्वी राज्यों को आवंटित एवं वितरित की है। वर्ष 2018-19 के दौरान उत्तर-पूर्वी राज्यों से प्राप्त विधिसंगत मांग के अनुसार उत्तर-पूर्वी राज्य (त्रिपुरा को रु. 21.00 करोड़, असम रु. 4.00 करोड़ एवं सिक्किम रु. 0.50 करोड़) को वितरित किए गए हैं। वित्तीय वर्ष 2018-19 के लिए रु. 10.00 करोड़ की अनिवार्य आवश्यकता से काफी ऊपर (भारत सरकार से प्राप्त रु. 100.00 करोड़ का 10%) वितरण किया गया। उत्तर-पूर्वी राज्यों का संघीय विवरण इस प्रकार है:-

State	Loan Disbursed 2018-19 (Rs. in Cr.)	Cum. Loan Disbursed (Rs. in Cr.)	No. of Beneficiaries Assisted 2018-19	Cum. No. of Beneficiaries Assisted
Assam	4.00	62.19	830	46873
Manipur	-	26.58	-	19356
Sikkim	0.50	27.63	60	5224
Tripura	21.00	157.35	4120	43994
TOTAL	25.50	273.75	5010	115447

19. MARKETING LINKAGES

Besides other developmental activities, the Corporation is promoting, marketing facilities for the artisans of the target group by providing opportunities to participate in the Country's leading fairs like India International Trade Fair, Dilli Haat, Surajkund International Crafts Mela, Lokotsav etc. as well as in the exhibitions/fairs organized in their respective States. The event not only give much needed marketing exposure to these artisans, but also provide an opportunity to market their products at good price which usually they find difficult in their own places.

NBCFDC helps traditional BC Artisans by way of providing them platform to exhibit their products in the exhibitions to establish marketing linkages.

NBCFDC also motivates the SCAs to organize or participate in exhibitions to showcase the schemes of the Corporation and also to exhibit the diverse products and services for which NBCFDC has provided financial assistance to the members of Backward Classes in different parts of the Country through SCAs. The objective of such exhibitions is to generate awareness about the NBCFDC schemes as well as to give exposure to the artisans of the target group to a bigger market. Beneficiaries are also being provided to and fro expenses, etc. Detailed statement of the Fairs, Exhibitions organized/sponsored by NBCFDC during the year 2018-19 is available at **Annexure-5** (Page No. 66).

20. NEW INITIATIVES

20.1 Information Technology (IT)

The Corporation has embarked upon improvement of its web based software (Phase II) for generating MIS & provides easy access to the Channel Partners for ease of business with NBCFDC. NBCFDC is also facilitating training of its channel partners for using SBMS (Social Benefit Management System) developed by NeGD, MeITY on behalf of MoSJE. The software

is aimed at helping the target groups to apply on line & avail loan facilities of the corporation.

20.2 Technology Upgradation of Cluster under NBCFDC Scheme objectives

Corporation has introduced Technology Upgradation scheme to facilitate technological upgradation & capacity augmentation to clusters of target groups and to improve quality of the products and productivity thereby & to enable them to face the competition in domestic and international markets. During the year, Corporation has sanctioned an amount of Rs. 82.70 lakh to benefit 188 members of Backward Classes in the States of Karnataka (Wood Inlay Cluster in Mysuru), Assam (Artistic Textile in Morigaon), Kerala (Pottery in Kasargod), Jammu and Kashmir (Basic Construction Technique at Budgham, Hazratbal and Carpet Weaving at Anantnag under Technology Upgradation Scheme of NBCFDC for the first time.

20.3 Performance Linked Grant-In-Aid (PLGIA) Scheme

- The Corporation is providing grant to the SCA under Performance Linked Grant-in-Aid (PLGIA) scheme to strengthen the infrastructure of Channel Partners.
- Quantum of Assistance is normally restricted to 1% of the released funds in a year subject to max. of Rs.10.00 Lakhs p.a.

During the year, the Corporation has disbursed Rs 147.46 Lakhs to 22 Channel Partners under this scheme.

20.4 Cluster Development under Ministry of Textile

DC (Handicrafts) had sanctioned NBCFDC to act as Project Implementing Agency (PIA) for OBC dominated clusters the task of development of 11 clusters to NBCFDC.

राज्य	ऋण वितरण 2018-19 (रु. / करोड़)	संचयी ऋण वितरण (रु. / करोड़)	2018-19 में सहायता प्राप्त लाभार्थियों की संख्या	सहायता प्राप्त लाभ. ार्थियों की संचयी संख्या
असम	4.00	62.19	830	46873
मणिपुर	-	26.58	-	19356
सिक्किम	0.50	27.63	60	5224
त्रिपुरा	21.00	157.35	4120	43994
कुल	25.50	273.75	5010	115447

19. विपणन संयोजन

निगम, अन्य विकासात्मक कार्यकलापों के अतिरिक्त, लक्षित वर्ग के दस्तकारों को देश के मुख्य मेलों जैसे भारत अंतर्राष्ट्रीय व्यापार मेला, दिल्ली हॉट एवं सूरजकुण्ड अंतर्राष्ट्रीय हस्तशिल्प मेले, लोकोत्सव इत्यादि के साथ-साथ सम्बंधित राज्यों द्वारा आयोजित प्रदर्शनियों/लोकोत्सव मेलों आदि में विपणन के अवसर उपलब्ध कराकर प्रोत्साहित करता है। ये आयोजन दस्तकारों को मात्र विपणन/प्रदर्शन का अवसर ही प्रदान नहीं करते हैं, बल्कि एक ऐसा सुअवसर भी प्रदान करते हैं, जहां उनके उत्पादों की अच्छे मूल्य पर बिक्री होती है जो सामान्यतः उनके क्षेत्र में होना कठिन होता।

एन.बी.सी.एफ.डी.सी. परम्परागत पिछड़े वर्ग के दस्तकारों को प्रदर्शनियों में उत्पादों के प्रदर्शन हेतु प्लेटफार्म उपलब्ध कराकर विपणन संयोजन हेतु सहायता प्रदान करता है।

एन.बी.सी.एफ.डी.सी. राज्य चैनेलाइजिंग एजेंसियों को निगम की योजनाओं के प्रदर्शन तथा विविध उत्पादों एवं सेवाओं, जिनके लिए एन.बी.सी.एफ.डी.सी. ने राज्य चैनेलाइजिंग एजेंसियों के माध्यम से देश के विभिन्न भागों में पिछड़े वर्गों के सदस्यों को वित्तीय सहायता प्रदान की है, प्रदर्शनियों का आयोजन अथवा प्रतिभागिता करने हेतु प्रोत्साहित करता है। इस प्रकार की प्रदर्शनियों का उद्देश्य एन.बी.सी.एफ.डी.सी. की योजनाओं के बारे में जागरूकता पैदा करने सहित लक्षित वर्ग के दस्तकारों को बड़े बाजारों में पहुंच प्रदान करना है। लाभार्थियों को आने-जाने का किराया व्यय इत्यादि भी उपलब्ध कराया जाता है। एन.बी.सी.एफ.डी.सी. द्वारा वर्ष 2018-19 के दौरान आयोजित/प्रायोजित मेलों, प्रदर्शनियों का विस्तृत विवरण **अनुलग्नक-5** (पृष्ठ सं. 66) पर उपलब्ध है।

20. नई पहल

20.1 सूचना प्रौद्योगिकी (आई.टी.)

निगम ने एम.आई.एस. के निर्माण के लिए अपने वेब आधारित सॉफ्टवेयर (द्वितीय चरण) में सुधार किया है और एन.बी.सी.एफ.डी.सी. के साथ व्यवसाय में आसानी के लिए चैनल सहभागियों को आसान पहुँच प्रदान करता है। एन.बी.सी.एफ.डी.सी. अपने चैनल सहभागियों को भी सामाजिक न्याय और अधिकारिता मंत्रालय की ओर से **NeGD, MeITY** द्वारा विकसित एस.बी.एम.एस. (सोशल बेनिफिट मैनेजमेंट सिस्टम) का उपयोग करने की सुविधा प्रदान कर रहा है। सॉफ्टवेयर का लक्ष्य समूहों को निगम की ऋण

सुविधाओं को लागू करने और उपलब्ध कराने में मदद करना है।

20.2 एन.बी.सी.एफ.डी.सी. योजनाओं के उद्देश्यके तहत समूहों का प्रौद्योगिकी उन्नयन

लक्ष्य समूहों के लिए तकनीकी उन्नयन और क्षमता वृद्धि के क्रम में एवं उत्पादों की गुणवत्ता और उत्पादकता में सुधार के लिए जिससे उन्हें घरेलू और अंतर्राष्ट्रीय बाजारों में प्रतिस्पर्धा का सामना करने में सक्षम बनाया जा सके; निगम ने प्रौद्योगिकी उन्नयन योजना शुरू की है। वर्ष के दौरान, निगम ने कर्नाटक राज्य में पिछड़े वर्गों के 188 सदस्यों की मैसूरु (बुड इनले क्लस्टर), असम (मोरीगांव में कलात्मक वस्त्र), केरल (कासरगोड में मिट्टी के बर्तनों), जम्मू और कश्मीर (पहली बार एन.बी.सी.एफ.डी.सी. की प्रौद्योगिकी उन्नयन योजना के तहत बडगाम, हजरतबल में मूल विनिर्माण तकनीकी, अनंतनगर में के लिए रु. 82.70 लाख की स्वीकृति प्रदान की है।

20.3 कार्यनिष्पादन से जुड़ी अनुदान योजना (पी.एल.जी.आई.ए.)

i) निगम चैनल सहभागियों के बुनियादी ढांचे को मजबूत करने के लिए एस.सी.ए. को कार्यनिष्पादन से जुड़ी अनुदान (पी.एल.जी.आई.ए.) के तहत अनुदान सहायता प्रदान कर रहा है।

ii) सहायता की अधिकतम मात्रा एक वर्ष में जारी धनराशि के 1% तक सीमित है तथा अधिकतम रु. 10.00 लाख वार्षिक तक सीमित है।

वर्ष के दौरान, निगम ने इस योजना के तहत 22 चैनल सहभागियों को रु. 147.46 लाख का भुगतान किया है।

20.4 वस्त्र मंत्रालय के अंतर्गत समूह विकास

उपायुक्त (हस्तशिल्प) ने एन.बी.सी.एफ.डी.सी. को अन्य पिछड़ा वर्गों के प्रभुत्व वाले समूहों के लिए परियोजना कार्यान्वयन एजेंसी (पी.आई.ए.) के रूप में कार्य करने के लिए 11 समूहों के विकास का कार्य सौंपा था। प्रत्येक क्लस्टर में प्रथम वर्ष कार्य के लिए विस्तृत परियोजना रिपोर्ट, बेसलाइन सर्वेक्षण, सामुदायिक विकास और मोबलाइजेशन, परियोजना सलाहकार, समूह प्रबंधक, लेखा लिपिक / डी.ई.ओ. का अनुबंध और मानकीकरण व ट्रेडमार्क हेतु हस्तशिल्प उत्पाद की स्पष्ट पहचान के लिए सेमिनार का संचालन करना था।

NBCFDC assigned the work of Detailed Project Report, Baseline Survey and Community Dev and Mobilization & Engagement of Proj. Consultant, Cluster Mgr, Acctt Clerk/DEO for 09 (nine) Clusters to Indian Institute of Entrepreneurship (IIE) and for (02) two clusters to National Institute for Micro, Small and Medium Enterprises (ni-msme). The Conduct of Workshop/Seminar on Standardization & Trade Marking artifacts for upholding Explicit Identity of Handicraft Product has been assigned to COHANDS. The Status of the clusters development for each of the 11 clusters is available at **Annexure-6** (Page No. 66).

20.5 Skill Development Training Programme for members of beggars' community

Ministry of Social Justice and Empowerment has entrusted the sensitive job of Skill Development Training Programme for members' of beggars' community on pilot basis to NBCFDC, with an objective to upgrade their skills to enable them to start income generating activities of their own or get gainfully employed in wage or self-employment. The Corporation successfully completed skill development training for 400 members of beggars' community at Moradabad (UP), Ghaziabad (UP), Rampur (UP), Hooghly (West Bengal) and Madhepura (Bihar) in Logistics, Handicrafts and Furniture and Fittings Sector. The placement of the trained beneficiaries is under progress. NBCFDC is also in process of awarding training programmes for about 300 members of beggars' community in Saharanpur (UP), Amethi (UP), Thiruvarur (TN) and South Dinajpur (WB).

During the year 2019-20, your Corporation hopes to continue efforts of skilling of sensitive group such as members of Transgender Community, Victims of Substance Abuse etc. by adopting a similar model of first implementing pilot project.

21. MONITORING & EVALUATION:

The Corporation accords due emphasis on the monitoring & evaluation studies for monitoring purpose and assessing the impact of National

backward Classes Finance & Development Corporation (NBCFDC) schemes on the socio-economic status of the beneficiaries. The Channel Partners are also advised from time to time to strengthen the monitoring mechanism and take action on the observations/recommendation of evaluation studies. On-going-schemes are evaluated from time to time to have an impact assessment through independent agencies. During the year, the Corporation has assigned the work of Evaluation Study to Dr. Ambedkar Chairs in IIPA, Delhi and Annamalai University for Punjab (850 units) and Puducherry (850 units) respectively, which is in progress. Outcome and action taken on the evaluation reports initiated in 2017-18 (Tamilnadu, Maharashtra and Himachal Pradesh) where report was received in 2018-19 are enclosed at **Annexure-7** (Page No. 67-68).

22. PUBLICITY & AWARENESS OF NBCFDC SCHEMES:

The Corporation has taken effective steps for generating awareness amongst target group in various parts of the country. The Corporation along with its channel partners has sponsored/organized holding of Awareness Camps cum Credit Camps with the objective of spreading awareness of Corporation's schemes and providing an opportunity to the target group to avail financial support in short time by registering their names at the Camp's. During the year, NBCFDC and its channel partners have organized 94 Awareness Camps in various States. The officials of the Corporation also attended the camps & facilitated the target groups in understanding the schemes and encouraged them to register them for availing concessional loan from the banks.

23. MAIN EVENTS DURING 2018-19

23.1 Management Development Programmes-cum-Review Meetings

The Corporation organized 4 Management Development Programme (MDP) cum Regional Review Meeting for Managing Directors and Senior Officers of State Channelising Agencies (SCAs) of NBCFDC /Banks/Rural Regional Banks to improve the implementation of NBCFDC schemes as per details below:-

एन.बी.सी.एफ.डी.सी. ने लिए बेसलाइन सर्वेक्षण, मोबलाइजेशन और सामुदायिक विकास, परियोजना परामर्शक, समूह प्रबंधक, लेखा लिपिक/डी.ई.ओ. का अनुबंध कार्य भारतीय उद्यमिता संस्थान (आईआईई) को 09 समूहों के लिए व माइक्रो, लघु और मध्यम उद्यमों (एनआई-एमएसईएम) को दो (02) समूहों का कार्य सौंपा है। तथापि, हस्तशिल्प के लिए मानकीकरण पर कार्यशाला/संगोष्ठी का आयोजन, हस्तशिल्प उत्पाद की स्पष्ट पहचान का कार्य कोनाड्स को सौंपा गया है। सभी 11 समूहों की समूह विकास की स्थिति **अनुलग्नक-6** (पृष्ठ सं. 66) पर उपलब्ध है।

20.5 भिखारी समुदाय के सदस्यों के लिए कौशल विकास प्रशिक्षण कार्यक्रम

सामाजिक न्याय और अधिकारिता मंत्रालय ने एन.बी.सी.एफ.डी.सी. को पायलट परियोजना के आधार पर भिखारी समुदाय के सदस्यों के लिए कौशल विकास प्रशिक्षण कार्यक्रम का संवेदनशील कार्य सौंपा है, जिसका उद्देश्य उन्हें उनके कौशल को उन्नत कर सक्षम बनाना है ताकि वे स्वयं की आय सृजन कार्यकलापों को आरंभ कर सकें और लाभ प्राप्त कर सकें। निगम ने मुरादाबाद (यूपी), गाजियाबाद (उत्तर प्रदेश), रामपुर (उत्तर प्रदेश), हुगली (पश्चिम बंगाल) और माधेपुरा (बिहार) के भिखारी समुदाय के 400 सदस्यों का हस्तशिल्प व फर्नीचर और फिटिंग सेक्टर में कौशल विकास प्रशिक्षण सफलतापूर्वक पूरा किया। प्रशिक्षित लाभार्थियों की नियोजन प्रगति पर है। एन.बी.सी.एफ.डी.सी. सहारनपुर (उ.प्र.), अमेठी (उ.प्र.), तिरुवरूर (तमिलनाडु) और दक्षिण दिनाजपुर (प.बंगाल) में भिखारी समुदाय के लगभग 300 सदस्यों के लिए प्रशिक्षण कार्यक्रम संचालित करने की प्रक्रिया में है।

वर्ष 2019-20 के दौरान, आपका निगम पहले लागू होने वाले पायलट परियोजना के समान मॉडल को अपनाकर संवेदनशील समूह जैसे-ट्रांसजेंडर समुदाय के सदस्यों, व्यवसन पीड़ितों आदि के कौशल प्रयासों को जारी रहने की आशा करता है।

21. निगरानी एवं मूल्यांकन:

निगम निगरानी के उद्देश्य से व राष्ट्रीय पिछड़ा वर्ग वित्त एवं विकास निगम (एन.बी.सी.एफ.डी.सी.) की योजनाओं का लाभार्थियों

की सामाजिक-आर्थिक अवस्था पर प्रभाव के आकलन पर बल देता है। चैनल सहभागियों को समय-समय पर निगरानी तंत्र को मजबूत करने और मूल्यांकन अध्ययन की टिप्पणियों / अनुशंसाओं पर कार्रवाई करने की भी सलाह दी जाती है। स्वतंत्र एजेंसियों के माध्यम से प्रभाव के आकलन के लिए समय-समय पर योजनाओं का मूल्यांकन किया जाता है। वर्ष के दौरान, निगम ने मूल्यांकन का कार्य क्रमशः आई.आई.पी.ए., दिल्ली में डॉ. अम्बेडकर चेरार और पंजाब के लिए अन्नामलाई विश्वविद्यालय (यूनिट्स-850) और पुडुचेरी (यूनिट्स-850) को सौंपा है, जो प्रगति पर है। वर्ष 2017-18 (तमिलनाडु, महाराष्ट्र और हिमाचल प्रदेश) में आरंभ की गई मूल्यांकन रिपोर्ट वर्ष 2018-19 में प्राप्त हुई थी, **अनुलग्नक -7** (पृष्ठ सं. 67-68) पर उपलब्ध है।

22. एन.बी.सी.एफ.डी.सी. योजनाओं का प्रचार एवं जागरूकता:

निगम ने देश के विभिन्न भागों में लक्षित वर्ग के मध्य जागरूकता पैदा करने हेतु प्रभावी कदम उठाए हैं। निगम ने अपने चैनल सहभागियों के साथ निगम की योजनाओं के बारे में जागरूकता फैलाने व अपना नाम दर्ज करवाकर संक्षिप्त अवधि में वित्तीय सहायता प्राप्त करने का अवसर प्रदान करने के उद्देश्यसे जागरूकता शिविर-सह-क्रेडिट शिविरों को प्रायोजित/आयोजित किया। वर्ष के दौरान, एन.बी.सी.एफ.डी.सी. और इसके चैनल सहभागियों ने विभिन्न राज्यों में 94 जागरूकता शिविर आयोजित किए हैं। निगम के अधिकारियों ने भी शिविरों में भाग लिया और योजनाओं को समझने के लिए लक्षित समूहों को सुविधा प्रदान की और उन्हें बैंकों से रियायती ऋण प्राप्त करने के लिए पंजीकरण कराने के लिए प्रोत्साहित किया गया।

23. वर्ष 2018-19 के दौरान मुख्य आयोजन

23.1 प्रबंधन विकास कार्यक्रम-सह-समीक्षा बैठक

एन.बी.सी.एफ.डी.सी. के राज्य चैनेलाइजिंग एजेंसियों (एस.सी.ए.) बैंकों/क्षेत्रीय ग्रामीण बैंकों के प्रबंध निदेशकों और वरिष्ठ अधिकारियों के लिए निगम ने 4 प्रबंधन विकास कार्यक्रम (एम.डी.पी.)-सह-क्षेत्रीय समीक्षा बैठक का आयोजन किया, जिसका ब्यौरा निम्न है:-

Region	Place	Date
Southern Region	Thiruvananthapuram, Kerala	21-23 June, 2018
Northern Region	Dharmshala, Himachal Pradesh	25-26 Sept., 2018
Western Region	Udaipur, Rajasthan	23-23 Oct, 2018
Eastern & North-Eastern Region	Sunderban, West Bengal	18 January, 2019

In addition, meetings were routinely organized with the State Channelizing Agencies, Banks, Government Training Institutions and Sector Skill Council to update them on our financing & skilling Schemes & also take their feedback.

A review Meeting with SCAs/Banks, IIE, nimsme & NIESBUD was held on 8th October, 2018 at Bhabha Chamber, Scope Complex, New Delhi. A Meeting with Regional Rural Banks and Public Sector Banks for efficient implementation of NBCFDC schemes was organized on 17th August, 2018 at Fazal Chamber, Scope Complex, New Delhi.

23.2 Exhibitions/Fairs/Melas

i) Shilpotsav – 2018

NBCFDC was made Nodal Agency for coordinating the Shilpotsav-2018 on behalf of Ministry of Social Justice & Empowerment from 01.11.2018 to 15.11.2018 at DilliHaat, Opp. INA Market, New Delhi. All the 03 Apex Corporations namely NBCFDC, NSKFDC and NSFDC under the Ministry of Social Justice & Empowerment participated in Shilpotsav-2018. A total 138 stalls were allotted to the Ministry of Social Justice & Empowerment, out of which 31 were allotted to NBCFDC.

The NBCFDC invited beneficiaries from all State Channelising Agencies (SCAs)/Sector Skill Councils (SSCs) and 31 Artisans from 11 States were given space free of cost to display their products like silk sarees, readymade garments, dress material, kashmiri shawls/stoles, hand embroidery, sojni&ari embroidery, tarkashi, crystal products, wood carving, wooden toys, woodcraft, cane & bamboo, phulkari, dry flowers, jute products, terracotta, handloom,

artificial jewellery, kantha stitch etc. during the Shilpotsav.

ii) India International Trade Fair (IITF) – 2018

NBCFDC was also Nodal Agency for coordinating the IITF-2018 on behalf of Ministry of Social Justice & Empowerment from 14.11.2018 to 27.11.2018 at Pragati Maidan, New Delhi. All the 03 Apex Corporations namely NBCFDC, NSKFDC and NSFDC under the Ministry of Social Justice & Empowerment participated in IITF-2018. 31 Stalls were allotted to the Ministry out of which 09 were allotted to NBCFDC in IITF-2018, Pragati Maidan New Delhi.

The NBCFDC invited beneficiaries from all State Channelising Agencies (SCAs) and 17 artisans from 10 States participated with handicraft items like silk & handloom products, woolen products, readymade garments, dress material, kashmiri shawls/stoles/suit, hand embroidery, artificial jewellery, kantha stitch, pottery, leather products, rangoli, honey & horticulture, cane products, wood craft etc.

iii) 10th East Himalayan Expo – 2018

NBCFDC was Nodal Agency for coordinating the 10th East Himalayan Expo on behalf of Ministry of Social Justice & Empowerment from 10.12.2018 to 17.12.2018 at Shillong, Meghalaya organized by India Trade Promotion Organization (ITPO) wherein awareness about NBCFDC schemes were created through stalls by beneficiaries. During 10th East Himalayan Expo, 04 stalls were allotted to the Ministry of Social Justice & Empowerment, out of which 01 was allotted to NBCFDC. The products displayed by the artisans included handloom, silk sarees, dress material etc.

iv) Lokotsav-2019

NBCFDC was Nodal Agency for coordinating the "Lokotsav-2019", Panaji, Goa on behalf of Ministry of Social Justice & Empowerment from 11.01.2019 to 20.01.2019 at Panaji, Goa organized by Directorate of Art & Culture, Goa.

क्षेत्र	स्थान	तिथि
दक्षिणी क्षेत्र	थिरुवानान्थपुरम, केरल	21-23 जून, 2018
उत्तरी क्षेत्र	धर्मशाला, हिमाचल प्रदेश	25-26 सितम्बर, 2018
पश्चिमी क्षेत्र	उदयपुर, राजस्थान	22-23 अक्टूबर, 2018
पूर्वी तथा पूर्वोत्तर क्षेत्र	सुंदरबन, पश्चिम बंगाल	18 जनवरी, 2019

इसके अतिरिक्त, बैठकें राज्य चैनलाइजिंग एजेंसियों, बैंकों, सरकारी प्रशिक्षण संस्थानों और सेक्टर स्किल काउंसिल के साथ नियमित रूप से आयोजित की गईं ताकि वे हमारी वित्तपोषण और कौशल योजनाओं पर उन्हें अद्यतन जानकारी उपलब्ध करा सकें और उनकी प्रतिक्रिया भी ले सकें।

एस.सी.ए./बैंकों, आई.आई.ई., निसमे एवं निसबड के साथ दिनांक 8 अक्टूबर, 2018 को भाभा चैंबर, स्कोप कॉम्प्लेक्स, नई दिल्ली में समीक्षा बैठक आयोजित की गई थी। एन.बी.सी.एफ.डी.सी. योजनाओं के प्रभावशाली कार्यान्वयन के लिए क्षेत्रीय ग्रामीण बैंकों और सार्वजनिक क्षेत्र के बैंकों के साथ एक बैठक दिनांक 17 अगस्त, 2018 को फजल चैंबर, स्कोप कॉम्प्लेक्स, नई दिल्ली में आयोजित की गई थी।

23.2 प्रदर्शनियाँ/उत्सव/मेले

i) शिल्पोत्सव – 2018

सामाजिक न्याय और अधिकारिता मंत्रालय के निमित्त आई.एन.ए. मार्केट, नई दिल्ली में दिनांक 01.11.2018 से 15.11.2018 तक शिल्पोत्सव-2018 के समन्वयन के लिए एन.बी.सी.एफ.डी.सी. को नोडल एजेंसी बनाया गया। सामाजिक न्याय और अधिकारिता मंत्रालय के अंतर्गत आने वाली तीनों शीर्ष निगमों- एन.बी.सी.एफ.डी.सी., एन.एस.के.एफ.डी.सी. और एन.एस.एफ.डी.सी. ने शिल्पोत्सव 2018 में भाग लिया। सामाजिक न्याय और अधिकारिता मंत्रालय को कुल 138 स्टॉल आवंटित किए गए थे, जिनमें से 31 एन.बी.सी.एफ.डी.सी. को आवंटित किए गए।

एन.बी.सी.एफ.डी.सी. ने सभी राज्य चैनलाइजिंग एजेंसियों/ सेक्टर स्किल काउंसिल के लाभार्थियों को आमंत्रित किया और 11 राज्यों के 31 दस्तकारों को उनके उत्पादों-सिल्क साड़ी, रेडीमेड वस्त्र, ड्रेस सामग्री, कश्मीरी शॉल / स्टोल, हाथ की कढ़ाई, सोजनी और अरी की कढ़ाई, तराशी, क्रिस्टल उत्पाद, लकड़ी की नक्काशी, लकड़ी के खिलौने, बेंत और बांस के सामान, फुलकारी, सूखे फूल, जूट उत्पाद, टेराकोटा, हथकरघा, कृत्रिम आभूषण, कांता सिलाई आदि जैसे उत्पादों को

शिल्पोत्सव के दौरान प्रदर्शित करने के लिए निःशुल्क स्थान दिया गया।

ii) भारत अंतर्राष्ट्रीय व्यापार मेला (आई.आई.टी.एफ.) – 2018

सामाजिक न्याय और अधिकारिता मंत्रालय की ओर से प्रगति मैदान, नई दिल्ली में दिनांक 14.11.2018 से 27.11.2018 तक आयोजित आई.आई.टी.एफ.-2018 के समन्वय के लिए नोडल एजेंसी भी थी। सामाजिक न्याय और अधिकारिता मंत्रालय के तहत 03 शीर्ष निगमों यथा- एन.बी.सी.एफ.डी.सी., एन.एस.के.एफ.डी.सी. और एन.एस.एफ.डी.सी. ने आई.आई.टी.एफ. -2018 में भाग लिया। मंत्रालय को 31 स्टॉल आवंटित किए गए थे, जिनमें से 09 स्टॉल एन.बी.सी.एफ.डी.सी. को आवंटित किए गए।

एन.बी.सी.एफ.डी.सी. ने सभी राज्य चैनलाइजिंग एजेंसियों के लाभार्थियों को आमंत्रित किया और 10 राज्यों के 17 दस्तकारों ने रेशम और हथकरघा उत्पाद, ऊनी उत्पाद, रेडीमेड वस्त्र, ड्रेस सामग्री, कश्मीरी शॉल / स्टोल / सूट, हाथ की कढ़ाई, कृत्रिम आभूषण, कंठा सिलाई, मिट्टी के बर्तन, चमड़े के उत्पाद, रंगोली, शहद और बागवानी, बेंत उत्पाद, लकड़ी पर शिल्पकारी आदि जैसे हस्तशिल्प वस्तुओं के साथ भाग लिया।

iii) 10वीं पूर्वी हिमालयन एक्सपो – 2018

आई.टी.पी.ओ. द्वारा दिनांक 10.12.2018 से 17.12.2018 तक शिलांग, मेघालय में आयोजित 10वीं पूर्वी हिमालयन एक्सपो के समन्वय के लिए सामाजिक न्याय और अधिकारिता मंत्रालय द्वारा एन.बी.सी.एफ.डी.सी. को नोडल एजेंसी बनाया गया था, जिसमें स्टालों के माध्यम से एन.बी.सी.एफ.डी.सी. योजनाओं के बारे में जागरूकता पैदा की गई। लाभार्थियों द्वारा 10वीं पूर्वी हिमालयन एक्सपो के दौरान सामाजिक न्याय और अधिकारिता मंत्रालय को 04 स्टॉल आवंटित किए गए थे, जिनमें से 01 एन.बी.सी.एफ.डी.सी. को आवंटित किया गया था। दस्तकारों द्वारा प्रदर्शित उत्पादों में हथकरघा, रेशम की साड़ियाँ, ड्रेस सामग्री आदि सम्मिलित थे।

iv) लोकोत्सव- 2019

कला और संस्कृति निदेशालय, गोवा द्वारा पणजी में आयोजित 'लोकोत्सव-2019' में सामाजिक न्याय और अधिकारिता मंत्रालय की ओर से समन्वय के लिए एन.बी.सी.एफ.डी.सी. को नोडल एजेंसी बनाया गया था।

During Lokotsav-2019, 15 Stalls were allotted to the Ministry, out of which 05 were allotted to NBCFDC.

v) Surajkund International Craft Mela – 2019

NBCFDC was also made Nodal Agency for coordinating the Surajkund International Crafts Mela-2019 Exhibition on behalf of Ministry of Social Justice & Empowerment from 1-17 February, 2019. All the 03 Apex Corporations namely NBCFDC, NSFDC and NSFC under the Ministry of Social Justice & Empowerment participated in the Surajkund International Craft Mela. A total 100 Stalls were allotted to the Ministry, out of which 30 stalls were allotted to NBCFDC in Surajkund International Craft Mela-2019, Faridabad, Haryana.

The NBCFDC invited the beneficiaries from all State Channelising Agencies (SCAs)/ Banks, 30 artisan beneficiaries recommended by various State Channelising Agencies (SCAs) were given space free of cost for display and sale their products. The products displayed by the aritsans included artificial jewellery, cane & bamboo, kantha stitch, silk & handloom products, dress material, kashmiri shawls/stoles, wooden toys, hand embroidery, wood inlay, readymade garments, bed sheets, pottery, block printing, bagh prints, mekhlachhadar etc.

24. PUBLIC PROCUREMENT POLICY FOR MSES:

The Public Procurement policy for Micro and Small Enterprises (MSEs) Order, 2012 mandates that 20% of the total Annual procurement of goods and services by all Central Ministries/Public Sector Undertakings will be made from Micro and Small Enterprises (MSEs). Government has further earmarked a sub total of 4% procurement of goods and services, out of the 20%, from MSEs owned by SC/ST entrepreneur. In compliance of the Public Procurement Policy for Micro and Small Enterprises (MSEs) Order 2012, your Corporation has achieved the required target during the year 2018-19.

25. IMPLEMENTATION OF AADHAAR ACT, 2016 AND DIRECT BENEFIT TRANSFER

As per the Notification published by the MOSJ&E in the Gazette of India on 1st March, 2017 for use of Aadhaar as identity document for delivery of services or benefits or subsidies as per the Section-7 of the Aadhaar Act, 2016, your Corporation requested all its State Channelizing Agencies (SCAs), Channel Partners (CPs) and Training Institutions (Tis) to provide the scheme-wise monthly data/information in the prescribed format for compilation and uploading on to the DBT Bharat Portal. Every month, your Corporation has been providing the compiled information/data in the prescribed format to the MOSJ&E based on information/data received from SCAs/CPs/Tis.

26. HUMAN RESOURCE MANAGEMENT

The functional divisions of the Corporation namely Planning, Project, Finance & Company Affairs Skill Development and Human Resource & Administration are operating with bare minimum staff, of fifty employees as on 31.03.2019 which include newly recruited four officials, in spite of continues increase in the volume of work of the Corporation able to reach to the gross root level beneficiaries. Out of the total manpower of the Corporation 50 employees 08 belongs to SC category and 13 belongs to OBC category, one Ex- Serviceman and one PWD person there is no backlog vacancy exists in any cadre. Corporation is following the reservation policy and guidelines issue by Department of Enterprise, Ministry of Heavy Industries, Government of India. The relations between employer and employees are harmonious, there is no manday lost during the year 2018-19.

Corporation strongly believes in development of human resources in order to achieve the goals, targets, twenty two officers and staff were deputed for various training programmes to keep them abreast with latest developments in the relevant functional areas.

The Performance of the Corporation has been rated as excellent for the year 2017-18 by Department of Enterprise, Ministry of Heavy Industries, Government of India.

लोकोत्सव-2019 के दौरान मंत्रालय को 15 स्टाल आवंटित किए गए थे, जिनमें से 05 एन.बी.सी.एफ.डी.सी. को आवंटित किए गए थे।

v) सूरजकुंड अंतर्राष्ट्रीय हस्तशिल्प मेला – 2019

1-17 फरवरी, 2019 से सामाजिक न्याय और अधिकारिता मंत्रालय की ओर से सूरजकुंड अंतर्राष्ट्रीय शिल्प मेला-2019 प्रदर्शनी के समन्वय के लिए एन.बी.सी.एफ.डी.सी. को नोडल एजेंसी भी बनाया गया। सामाजिक न्याय मंत्रालय के तहत सभी 03 शीर्ष निगम- एन.बी.सी.एफ.डी.सी., एन.एस.के.एफ.डी.सी. और एन.एस.एफ.डी.सी. द्वारा सूरजकुंड अंतर्राष्ट्रीय हस्तशिल्प मेले में भाग लिया गया। मंत्रालय को कुल 100 स्टाल आवंटित किए गए थे, जिसमें से एन.बी.सी.एफ.डी.सी. को 30 स्टाल आवंटित किए गए थे।

एन.बी.सी.एफ.डी.सी. ने सभी राज्य चैनेलाइजिंग एजेंसियों / बैंकों के लाभार्थियों को आमंत्रित किया गया, विभिन्न राज्य चैनेलाइजिंग एजेंसियों (एस.सी.ए.) द्वारा अनुशंसित 30 दस्तकारों के लाभार्थियों को अपने उत्पादों के प्रदर्शन और बिक्री के लिए निःशुल्क स्थान दिया गया। दस्तकारों द्वारा प्रदर्शित उत्पादों में कृत्रिम आभूषण, बेंत और बांस, कथा सिलाई, रेशम और हथकरघा उत्पाद, ड्रेस सामग्री, काश्मीरी शॉल / स्टोल, लकड़ी के खिलौने, हाथ की कढ़ाई, लकड़ी पर नक्काशी, रेडीमेड वस्त्र, चादरें, मिट्टी के बर्तन, ब्लॉक प्रिंटिंग, बाघ प्रिंटिंग, मेखलाछादर आदि सम्मिलित हैं।

24. सूक्ष्म, लघु एवं मध्यम उद्यम मंत्रालय (एम.एस.एम.ई.) के लिए सार्वजनिक सुरक्षा नीति

सूक्ष्म और लघु उद्यमों (एम.एस.ई.) के लिए सार्वजनिक खरीद नीति, आदेश, 2012 के अनुसार- अनिवार्य है कि सभी केंद्रीय मंत्रालयों/सार्वजनिक क्षेत्र उपक्रमों द्वारा माल और सेवाओं की कुल वार्षिक खरीद का 20: माइक्रो और लघु उद्यमों (एम.एस.ई.) से किया जाएगा। इसके अतिरिक्त, सरकार ने अनुसूचित जाति/अनुसूचित जनजाति उद्यमी के आधिपत्य के एम.एस.ई. से 20% में से माल और सेवाओं की 4% खरीद निर्धारित की है। वर्ष 2012 के सार्वजनिक खरीद नीति के अनुपालन में, सूक्ष्म और लघु उद्यमों (एम.एस.ई.) के लिए आपके निगम ने वर्ष 2018-19 के दौरान आवश्यक लक्ष्य प्राप्त किया है।

25. आधार अधिनियम, 2016 और प्रत्यक्ष लाभ हस्तांतरण का कार्यान्वयन

आधार अधिनियम, 2016 की धारा-7 के अनुसार सेवाओं या लाभ या सब्सिडी के वितरण के लिए दस्तावेज के रूप में आधार के उपयोग के लिए 1 मार्च, 2017 को भारत के राजपत्र में सामाजिक न्याय और अधिकारिता मंत्रालय द्वारा प्रकाशित अधिसूचना के अनुसार, आपके निगम ने सभी स्टेट चैनेलाइजिंग एजेंसियों (एस.सी.ए.), चैनल सहभागियों (सी.पी.) और प्रशिक्षण संस्थानों (टी.ई.) से अनुरोध किया गया है, कि निर्धारित प्रारूप पर योजनावार मासिक डेटा/जानकारी प्रदान कर डी.बी.टी. भारत पोर्टल पर संकलन और अपलोड करें। आपका निगम एस.सी.ए./सी.पी./टी.ई. से प्राप्त जानकारी / डेटा के आधार पर सामाजिक न्याय और अधिकारिता मंत्रालय को प्रत्येक माह निर्धारित प्रारूप पर संकलित जानकारी / डेटा प्रदान कर रहा है।

26. मानव संसाधन प्रबंधन

लगातार बढ़ते कार्यों के बावजूद जमीनी स्तर पर लाभार्थियों तक पहुंच बनाने के नए तरीकों के साथ निगम के विभाग जैसे-योजना, परियोजना, वित्त और कम्पनी कार्य, कौशल विकास एवं मानव संसाधन एवं प्रशासन विभाग न्यूनतम स्टाफ के साथ कार्य कर रहे हैं। 31.03.2019 की स्थिति के अनुसार निगम में कुल कर्मचारियों की संख्या 50 थी, जिसमें नए भर्ती किए गए 4 कार्मिक सम्मिलित हैं। निगम के कार्यों में लगातार वृद्धि के बावजूद निगम जमीनी स्तर पर लाभार्थियों तक पहुंच बनाने में सफल हुआ है। निगम के कुल 50 कर्मचारियों में से 08 अनुसूचित जाति वर्ग और 13 अन्य पिछड़े वर्ग श्रेणी से, एक भूपूर्व सैनिक एवं एक शारीरिक रूप से विकलांग व्यक्ति सम्मिलित है। किसी भी कैडर में कोई भी पद रिक्त नहीं है। निगम आरक्षण नीति, लोक उद्यम विभाग, भारी उद्योग मंत्रालय, भारत सरकार द्वारा जारी गाइडलाइन्स का अनुसरण कर रहा है। नियोक्ता और कर्मचारियों के बीच आपसी संबंध सौहार्दपूर्ण हैं। वर्ष 2018-19 में औद्योगिक मतभेदों के कारण किसी भी मानव-दिवस की क्षति नहीं हुई है।

निगम अपने उद्देश्यों और लक्ष्यों को प्राप्त करने के लिए मानव संसाधन के विकास में दृढ़ विश्वास रखता है। 22 अधिकारियों और कर्मचारियों को घटनाक्रम से बराबर अगवत कराने के लिए उन्हें संगत कार्यात्मक क्षेत्रों में अद्यतन हेतु प्रशिक्षण कार्यक्रमों में भेजा गया।

लोक उद्यम विभाग, भारी उद्योग मंत्रालय, भारत सरकार द्वारा निगम के वर्ष 2017-18 की कार्यनिष्पादन को उत्कृष्ट आंका गया।

27. PREVENTION OF SEXUAL HARASSMENT

The Corporation has zero tolerance for sexual harassment at workplace and has followed the provisions of the Sexual Harassment of Women at Workplace (Prevention, Prohibition and Redressal) Act, 2013 and the rules thereunder for prevention and redressal of complaints of sexual harassment at workplace in compliance of the provisions of the Act. Competent Authority constituted the "Internal Complaint Committee" on prevention of Sexual Harassment of Women at Workplace consisting of -

- | | | |
|-------|--|---------------------|
| (i) | Smt. Anupama Sood GM (Proj.) | - Presiding Officer |
| (ii) | Shri V. R. Chary, GM (HR & Admn.) | - Member |
| (iii) | Shri Ajit Kumar Samal, GM (Fin.) & CS | - Member |
| (iv) | Smt. (Dr.) Navdip Kaur, NGO Representative | - Member |
| (v) | Smt. Neelam Mudgal, Manager (Fin) | - Member |
| (vi) | Smt. Saramma Thomas, Private Secretary to MD | - Member Secretary |

The Corporation has organized a workshop on "Prevention of Sexual Harassment of Women at Workplace" on 25th October, 2018 for elaborating the provisions of the "Prevention, Prohibition and Redressal Act, 2013 on the Sexual Harassment of Women at Workplace, in which more than 40 (forty) employees have attended.

Ms. (Dr.) Sunita H. Khurana, Director, Institute of Secretariat Training & Management (ISTM), New Delhi briefed the employee of the Corporation on the issue. A Short film and PPT were also shown. Shri K. Narayan, Managing Director and Ms. (Dr.) Navdip Kaur, NGO, Representative and member of the Internal Complaints Committee, also shared their views during the workshop.

The aggrieved women employees may submit her complaints to the committee. During the financial year 2018-19, the Corporation has not received any complaints on sexual harassment from its employees.

28. NBCFDC IS IS/ISO 9001:2015 COMPANY

NBCFDC is now IS/ISO 9001:2015 certified by Bureau of Indian Standard on 15 June 2018. The

Quality Objectives of the Corporation is to optimize organizational efficiency to achieve the MOU targets and continual enhancement of the customer satisfaction through redressal of customer.

Following ISO standard is, however, only a means and not an end in itself. The core of our quality objective lies in our emphasis on continuous improvement and customer satisfaction. The quality objective of the Corporation will be based on customer needs and working through proactive and responsive customer approach, leading to customer satisfaction. This shall be achieved through competency enhancement and continual improvements of systems & processes within the regulatory framework.

29. PROGRESSIVE USE OF OFFICIAL LANGUAGE

The Corporation is following Government directives issued by the Department of Official Language, Ministry of Home Affairs and Ministry of Social Justice & Empowerment, Govt. of India for progressive use of Official Language Hindi in day to day working of the Corporation and the employees of the Corporation are also encouraged for the same from time to time. During the year, 'HINDI PAKHWADA' & 'HINDI DIWAS' observed in the month of September and winners were given suitable prizes to promote the Hindi Rajbhasha in official work. Hindi Software 'Saransh' has been installed in Computers along with "Google Input Tools" for Hindi typing on computers.

The provisions of Section 3(3) of Official Language Act are being complied within the Corporation. Letters received in Hindi are always replied in Hindi. Four Meetings of the Official language Implementation Committee were conducted during the year to discuss the progressive use of Official Language in official work and quarterly/half-yearly/annual reports on the progressive use of Hindi were regularly sent to Department of Official Language, Ministry of Home Affairs, Ministry of SJ & E and NARAKAS. Four Hindi workshops were conducted for the officials of the Corporation to make them aware of Rajbhasha Rules and to develop the competencies for working in Hindi. During the year, Hindi Samaroh has been organized jointly by all the Corporations under the Department of SJE.

27. यौन उत्पीड़न की रोकथाम

निगम कार्यस्थल पर यौन उत्पीड़न के लिए पूर्णतया असहिष्णु है एवं निगम ने महिलाओं के कार्य स्थल पर यौन उत्पीड़न (रोकथाम, निषिद्ध एवं निवारण) अधिनियम, 2013 के प्रावधानों एवं उसके अन्तर्गत बनाए गए नियमों का कार्यस्थल पर यौन उत्पीड़न की शिकायतों की रोकथाम एवं सुधार सम्बंधी नियमों का अनुपालन किया है। सक्षम प्राधिकारी ने कार्यस्थल पर महिलाओं के साथ यौन उत्पीड़न की रोकथाम हेतु निम्नलिखित अधिकारियों से बनी आंतरिक शिकायत समिति का गठन किया है:

- | | |
|--|-------------------|
| (i) श्री अनुपमा सूद, महाप्रबन्धक (परि.) | – पीठासीन अधिकारी |
| (ii) श्री वी.आर.चारी, महाप्रबन्धक (मा.स.-प्रशा.) | – सदस्य |
| (iii) श्री अजित कुमार सामल, महाप्रबन्धक (वित्त.) एवं कम्पनी सचिव | – सदस्य |
| (iv) श्रीमती (डा.) नवदीप कौर, एनजीओ प्रतिनिधि | – सदस्य |
| (v) श्रीमती नीलम मुदगल, प्रबन्धक (वित्त) | – सदस्य |
| (vi) श्रीमती सारम्मा थॉमस, प्रबंध निदेशक के निजी सचिव | – सदस्य सचिव |

‘कार्यस्थल पर महिलाओं के यौन उत्पीड़न की रोकथाम’ विषय पर 25 अक्टूबर, 2018 को ‘कार्यस्थल पर महिलाओं के यौन उत्पीड़न की रोकथाम, निषेध और निवारण अधिनियम, 2013’ के प्रावधानों की व्याख्या हेतु एक कार्यशाला का आयोजन किया गया, जिसमें 40 (चालीस) से अधिक कर्मचारियों ने भाग लिया है।

सुश्री (डॉ.) सुनीता एच. खुराना, निदेशक, प्रशिक्षण और प्रबंधन संस्थान (आई.टी.एम.) सचिवालय, नई दिल्ली ने इस विषय पर निगम के कर्मचारियों को जानकारी दी। एक लघु फिल्म और पी.पी.टी. भी दिखाई गई। श्री के. नारायण, प्रबंध निदेशक और सुश्री (डॉ.) नवदीप कौर, एन.जी.ओ., प्रतिनिधि और आंतरिक शिकायत समिति के सदस्य ने भी कार्यशाला के दौरान अपने विचार साझा किए।

पीड़ित महिला कर्मचारी अपनी शिकायतें समिति को प्रस्तुत कर सकती हैं। वित्तीय वर्ष 2018-19 के दौरान निगम को अपने कर्मचारियों से यौन उत्पीड़न की कोई शिकायत नहीं मिली है।

28. एन.बी.सी.एफ.डी.सी. आई.एस. / आई.एस.ओ. 9001-2015 कम्पनी

एन.बी.सी.एफ.डी.सी. को भारतीय मानक ब्यूरो द्वारा दिनांक 15 जून, 2018 को आई.एस./आई.एस.ओ. 9001:2015 कम्पनी का प्रमाण-पत्र प्रदान किया गया है। समझौता ज्ञापन के लक्ष्यों को प्राप्त करने के लिए संस्थागत योग्यता को उपयुक्त बनाने एवं ग्राहकों के निदान द्वारा ग्राहक संतुष्टि को सतत् बढ़ाना निगम का गुणवत्ता उद्देश्य है।

आई.एस.ओ. मानक का पालन करना मात्र साधन है, साध्य नहीं है। हमारी गुणवत्ता उद्देश्यों का महत्वपूर्ण भाग ग्राहक संतुष्टि एवं निरंतर सुधार पर ध्यान केन्द्रित करना है। निगम की गुणवत्ता का उद्देश्य ग्राहकों की आवश्यकता जिसमें ग्राहक की संतुष्टि सर्वोपरि हो, अग्रसक्रिय एवं दायित्वपूर्ण ग्राहक पहुंच पर आधारित होगा। यह नियामक ढांचे के अधीन क्षमता वृद्ध एवं प्रणाली तथा प्रक्रिया में नियमित सुधार के माध्यम से प्राप्त होगा।

29. राजभाषा का प्रगामी प्रयोग

निगम राजभाषा नीति एवं निगम के दैनिक कामकाज में राजभाषा हिन्दी के प्रगामी प्रयोग के सम्बंध में राजभाषा विभाग, गृह मंत्रालय तथा सामाजिक न्याय एवं अधिकारिता मंत्रालय द्वारा जारी दिशा-निर्देशों का अनुसरण कर रहा है तथा निगम के कर्मचारियों को इसके लिए समय-समय पर प्रोत्साहित भी किया जाता है। वर्ष के दौरान माह सितम्बर में ‘हिन्दी पखवाड़ा’ तथा ‘हिन्दी दिवस’ मनाए गए। सरकारी कामकाज में राजभाषा हिन्दी को बढ़ावा देने के लिए विजेताओं को उपयुक्त पुरस्कार प्रदान किए गए। कम्प्यूटरों के माध्यम से हिन्दी टाइपिंग हेतु हिन्दी सॉफ्टवेयर ‘सारांश’ के साथ-साथ “गूगल इनपुट टूल” संचालित किए गए हैं।

निगम में राजभाषा अधिनियम की धारा 3 (3) का अनुपालन किया जा रहा है। हिन्दी में प्राप्त पत्रों का उत्तर हमेशा हिन्दी में ही दिया जाता है। वर्ष के दौरान राजभाषा कार्यान्वयन समिति की चार बैठकें आयोजित की गईं। बैठकों में राजभाषा के प्रगामी प्रयोग पर चर्चा की गई तथा राजभाषा विभाग, गृह मंत्रालय, सामाजिक न्याय और अधिकारिता मंत्रालय, नाराकास को तिमाही/अर्द्धवार्षिक/ वार्षिक रिपोर्ट नियमित रूप से भेजी गईं। राजभाषा नियमों की जानकारी एवं हिन्दी में कार्य करने की क्षमता को विकसित करने के लिए निगम के कार्मिकों हेतु चार हिन्दी कार्यशालाएं आयोजित की गईं। वर्ष के दौरान सामाजिक न्याय एवं अधिकारिता विभाग के अंतर्गत आने वाली सभी निगमों द्वारा संयुक्त रूप से “हिन्दी समारोह” का आयोजन किया गया।

Constant efforts were made to comply with the provisions enumerated in the "Annual Programme for transacting the Official work of the Corporation in Hindi for the year 2018-19. The employees of the Corporation are being constantly encouraged for maximum use of Hindi Rajbhasha in their official work.

30. RIGHT TO INFORMATION ACT 2005

The Corporation has taken action for implementation of RTI Act 2005. Nominations/Appointments of PIOs as well as Appellate Authority have been done. Compliance of the provisions of RTI Act, 2005 is ensured and requests for information are being attended. NBCFDC website has been updated and contains information on all 17 items as required under clause 4.1(b) of RTI Act 2005. The Corporation also submitted quarterly/annual returns regularly online on the website of Central Information Commission (CIC). During the financial year 2018-19, all complaints/applications have been disposed off within the specified time limits.

31. AWARDS AND APPRECIATION

NBCFDC has achieved "Excellent" rating for compliance of MOU target of 2017-18 by achieving Score – 96.36 as communicated by the Department of Public Enterprises, Government of India, dated 28th December, 2018. The Excellent rating has been achieved by your Corporation consecutively for the 17th year and we were the only Corporation to achieve this rating against all five CPSEs under the Ministry of SJ & E.

32. VIGILANCE CELL

The Corporation observed Vigilance Awareness Week from 29th October, 2018 to 3rd November, 2018 as per the guidelines of Chief Vigilance Commission. Proper preventive vigilance is being observed in the Corporation and also notice is displayed at the Notice Board of the Corporation for improving vigilance administration. Officers & Employees were made aware about the preventive vigilance during the meetings from time to time.

33. CONSERVATION OF ENERGY, TECHNOLOGY ABSORPTION AND FOREIGN EXCHANGE EARNING & OUT GO.

The activities undertaken by your Corporation do

not fall under the purview of disclosures of particulars under Section 134(3)(m) of the Companies Act, 2013, in so far as it relates to the conservation of energy, technology absorption, foreign earnings and out go.

34. STATUTORY AUDITORS

In terms of Section 129(4) of the Companies Act 2013, the Comptroller and Auditor General of India appointed M/s N.K.S. Chauhan & Co., Chartered Accountants, New Delhi, as Statutory Auditors of the Company for the year 2018-19. The Statutory Auditors have audited the accounts of the Corporation for the year 2018-19 and submitted their report.

35. C&AG COMMENTS

The Accounts of the Corporation for the year 2018-19 shall also be audited by the Comptroller & Auditor General of India for providing their comments as per Companies Act 2013.

36. CORPORATE GOVERNANCE

Your Corporation believes that the principles of fairness, transparency and accountability are the cornerstone for good governance. The systems and business processes of the Corporation are reviewed at various levels for identifying and strengthening areas of weakness, if any. It is the Corporation's endeavour to continue to achieve the highest levels of governance and to benchmark itself with the best governed companies in the similar trade. A Report of Directors on Corporate Governance and certificate on Corporate Governance issued by M/s VAP & Associates, Company Secretaries, Ghaziabad are placed at **Annexure-8** (Page No. 69-74).

37. EXTRACT OF ANNUAL RETURN

In accordance with Section 134(3) (a) of the Companies Act, 2013, an extract of the Annual Return of your Company in the prescribed format is attached herewith at **Annexure-9** (Page No. 75-80) to the Directors' Report.

38. BOARD OF DIRECTORS

As on 31.03.2019, there are nine Directors on the Board of NBCFDC including Managing Director. The following changes took place in the composition of the Board of Directors:

वर्ष 2018-19 में निगम का कार्यालयी कार्य हिन्दी में करने के लिए "वार्षिक कार्यक्रम" में उल्लिखित प्रावधानों का पालन करने हेतु निरंतर प्रयास किए गए। निगम के कर्मचारियों की उनके कार्यालयी कार्यों में राजभाषा हिन्दी के अधिकतम प्रयोग के लिए लगातार प्रोत्साहित किया जा रहा है।

30. सूचना का अधिकार अधिनियम, 2005

निगम ने सूचना के अधिकार अधिनियम, 2005 के क्रियान्वयन के लिए कार्रवाई की है। लोक सूचना अधिकारी एवं अपीलीय प्राधिकारी का नामांकन/नियुक्ति की गई है। सूचना अधिकार अधिनियम, 2005 के प्रावधानों का अनुपालन सुनिश्चित किया जाता है एवं सूचना प्रेषण से सम्बंधित अनुरोधों पर ध्यान दिया जा रहा है। एन.बी.सी.एफ.डी.सी. की वेबसाइट अद्यतन की गई है एवं सूचना अधिकार अधिनियम, 2005 के खण्ड 4.1 (बी) के अन्तर्गत वांछित 17 मदों को इसमें सम्मिलित किया गया है। निगम, केन्द्रीय सूचना आयोग की वेबसाइट पर ऑनलाइन त्रैमासिक/वार्षिक विवरणी भेजता है। वित्तीय वर्ष 2018-19 की अवधि में निगम को प्राप्त हुई सभी शिकायतों/आवेदनों का निपटान निर्धारित समयावधि के अन्दर किया गया है।

31. पुरस्कार एवं प्रशंसा

एन.बी.सी.एफ.डी.सी. को लोक उद्यम विभाग, भारत सरकार द्वारा उनके पत्र दिनांक 28 दिसम्बर, 2018 के द्वारा सूचित किया गया है कि एन.बी.सी.एफ.डी.सी. ने समझौता ज्ञापन 2017-18 के लक्ष्यों के अनुपालन में स्कोर-96.36 प्राप्त कर 'उत्कृष्टता' की रेटिंग प्राप्त की है। आपके निगम ने निरंतर 17 वर्षों से उत्कृष्ट रेटिंग प्राप्त की है। सामाजिक न्याय और अधिकारिता मंत्रालय के अंतर्गत पाँचों निगमों में मात्र आपके निगम ने यह श्रेणी प्राप्त की है।

32. सतर्कता प्रकोष्ठ

मुख्य सतर्कता आयोग के दिशानिर्देशों के अनुसार निगम द्वारा 29 अक्टूबर, 2018 से 3 नवम्बर, 2018 तक सतर्कता जागरूकता सप्ताह मनाया गया। निगम में उचित निवारक सतर्कता बरती जा रही है। सतर्कता प्रशासन में सुधार के लिए निगम के नोटिस बोर्ड पर भी सूचना प्रदर्शित की गई। अधिकारियों और कर्मचारियों को समय-समय पर आयोजित बैठकों के दौरान निवारक सतर्कता के बारे में जानकारी दी गई।

33. ऊर्जा संरक्षण, प्रौद्योगिकी समावेशन तथा विदेशी मुद्रा अर्जन एवं बहिर्गमन

निगम द्वारा किए गये कार्यकलाप कंपनी अधिनियम, 2013

की धारा 134 (3) (एम.) की परिधि में नहीं आते हैं। फिर भी, जहां कहीं भी संभव है, ऊर्जा संरक्षण और प्रौद्योगिकी समावेशन, विदेशी मुद्रा अर्जन एवं बहिर्गमन के प्रयास किए गए हैं।

34. सांविधिक लेखापरीक्षक

कम्पनी अधिनियम, 2013 की धारा 129 (4) के अनुसार भारत के नियंत्रक और महालेखा परीक्षक द्वारा वर्ष 2018-19 के लिए मैसर्स एन. के. एस. चौहान एण्ड कं., चाटर्ड एकाउन्टेन्ट्स, नई दिल्ली को कम्पनी का सांविधिक लेखा परीक्षक के रूप में नियुक्त किया गया। सांविधिक लेखा परीक्षकों द्वारा निगम के वर्ष 2018-19 के लेखों की लेखापरीक्षा की गई एवं उस पर अपनी रिपोर्ट प्रस्तुत की।

35. भारत के नियंत्रक एवं महालेखा परीक्षक की टिप्पणियाँ

कम्पनी अधिनियम, 2013 के अनुसार भारत के नियंत्रक एवं महालेखा परीक्षक द्वारा उनकी टिप्पणियाँ उपलब्ध कराने हेतु निगम के वर्ष 2018-19 की लेखा परीक्षा की जाएगी।

36. कॉरपोरेट प्रशासन

आपके निगम का विश्वास है कि निष्पक्षता, पारदर्शिता एवं जवाबदेही के सिद्धान्त अच्छे प्रशासन की आधारशिला हैं। निगम के तंत्र एवं व्यवसाय प्रक्रिया के विभिन्न स्तरों पर कमजोर क्षेत्रों को सुदृढ़ता प्रदान करने वाले उपायों, यदि कोई हों, की समीक्षा की जाती है। निगम का यह प्रयास है कि उच्च कोटि के प्रशासन की निरंतरता को बनाए रखे एवं समान व्यवसाय में श्रेष्ठ शासित कम्पनियों के साथ स्वयं का बेंचमार्क स्थापित किया जा सके। कॉरपोरेट प्रशासन पर निदेशकों का प्रतिवेदन एवं कारपोरेट प्रशासन पर मैसर्स वीएपी एण्ड एसोसिएट्स, कम्पनी सेक्रेटरीज, गाजियाबाद कारपोरेट प्रशासन द्वारा जारी किया गया प्रमाण-पत्र **अनुलग्नक-8** (पृष्ठ सं. 69-74) पर प्रस्तुत है।

37. वार्षिक रिटर्न का अंश

कम्पनी अधिनियम, 2013 की धारा 134 (3) (ए) के अनुसार निर्धारित प्रारूप पर कंपनी के वार्षिक रिटर्न का अंश निदेशकों के प्रतिवेदन के **अनुलग्नक-9** (पृष्ठ सं. 75-80) के रूप में संलग्न है।

38. निदेशक मण्डल

31.03.2019 की स्थिति के अनुसार प्रबंध निदेशक सहित एन.बी.सी.एफ.डी.सी. के निदेशक मण्डल में नौ निदेशक हैं। निदेशक मंडल की संरचना में निम्नलिखित परिवर्तन हुए हैं:

- Dr. Subhransu Sekhar Acharya, GM, SIDBI was appointed as part time non official Director in place of Sh. Sanjay Goyal, GM, SIDBI w.e.f. 21.11.2018.
- Shri Sanjay Pandey, JS & FA, MOSJ&E was appointed as part time Official Director in place of Ms. T.C.A. Kalyani, the then JS&FA, MOSJE w.e.f. 15.05.2019.

The Board welcomes Sanjay Pandey, JS & FA, MOSJ&E and Dr. Subhransu Sekhar Acharya, GM, SIDBI as Director(s) on the Board of NBCFDC. The Board also place on record its appreciation for the valuable guidance given by Smt. T.C.A. Kalyani, Ex-JS & FA, MOSJE and Sh. Sanjay Goyal, CGM, SIDBI to the management of your Corporation during their tenure as part-time Director(s). Details of tenure of Directors on the Board of Directors of the Corporation are as under:-

S.No.	Name of Directors	Designation	Date of Appointment	Date of Cessation
1	Sh. K. Narayan, MD, NBCFDC	Managing Director	01.01.2016	Till date
2	Shri Shyam Kapoor, CMD, NSFDC	Director	10.08.2016	-do-
3	Sh. Pravir Krishna, MD, TRIFED	Director	04.08.2017	-do-
4	Shri Sanjay Pandey, JS&FA, SJ&E	Director	15.05.2019	-do-
5	Smt. Saroj Kumari, NOD	Director	02.02.2017	-do-
6	Shri. K. Hanmandloo, NOD	Director	02.02.2017	-do-
7	Shri Rajiv, GM, NABARD	Director	24.05.2018	-do-
8	Dr. Subhransu Sekhar Acharya, GM SIDBI	Director	21.11.2018	-do-
9	Sh. B. L. Meena, JS (BC)	Director	25.06.2014	05.05.2019
10	Smt. T.C.A. Kalyani, JS & FA, SJ & E	Director	17.12.2015	26.04.2019
11	Sh. Sanjay Goyal, CGM, SIDBI	Director	24.05.2018	21.11.2018
12	Smt. Aindri Anurag, JS (SCD-B), SJ&E	Director	18.08.2015	09.07.2018

39. DIRECTORS' RESPONSIBILITY STATEMENT

In accordance with the provisions of Section 134(5) of the Companies Act, 2013, your Directors state that:

- In the preparation of the annual accounts, the applicable accounting standards have been followed and there are no material departures;
- That the Directors have selected such accounting policies and applied them consistently and made judgments and estimates that are reasonable and prudent so as to give a true and fair view of the state of affairs of the Company at the end of the financial year and of the profit of the Company for that period;
- That the Directors have taken proper and sufficient care for the maintenance of adequate accounting records in accordance with the provisions of the Act for safeguarding the assets of the Company and for preventing and detecting fraud and other irregularities;
- That the Directors have prepared the annual accounts on a going concern basis;
- That the Directors have laid down internal financial controls to be followed by the Company and such internal financial controls are adequate and operating effectively;
- That the Directors have devised proper systems to ensure compliance with the provisions of all applicable laws and that such systems were adequate and operating effectively

- डॉ. सुभ्रांशु शेखर आचार्य, महाप्रबंधक, सिडबी को 21/11/2018 से श्री संजय गोयल, महाप्रबंधक, सिडबी के स्थान पर अंशकालिक गैर सरकारी निदेशक के रूप में नियुक्त किया गया।
- श्री संजय पांडे, संयुक्त सचिव एवं वित्तीय सलाहकार, सामाजिक न्याय और अधिकारिता मंत्रालय को दिनांक 15/05/2019 से सुश्री टी.सी.ए. कल्याणी, तत्कालीन संयुक्त सचिव एवं वित्तीय सलाहकार के स्थान पर अंशकालिक सरकारी निदेशक के रूप में नियुक्त किया गया था।

निदेशक मण्डल श्री संजय पांडे, संयुक्त सचिव एवं वित्तीय सलाहकार, सामाजिक न्याय और अधिकारिता मंत्रालय, एवं डॉ. सुभ्रांशु शेखर आचार्य, महाप्रबंधक, सिडबी का एन.बी.सी.एफ.डी.सी. के निदेशक मण्डल में निदेशक के रूप में स्वागत करता है। श्रीमती टी.सी.ए. कल्याणी, भूतपूर्व संयुक्त सचिव एवं वित्तीय सलाहकार, सामाजिक न्याय और अधिकारिता मंत्रालय एवं श्री संजय गोयल, मुख्य महाप्रबंधक, सिडबी के अंशकालिक निदेशकों के रूप में उनके कार्यकाल के दौरान दिए गए अमूल्य सुझावों के लिए निदेशक मण्डल उनकी प्रशंसा करता है एवं इसे अभिलेखित करता है। निगम के निदेशक मंडल में निदेशकों के कार्यकाल का विवरण निम्नानुसार है:-

क्र.सं.	निदेशकों का नाम	पद नाम	नियुक्ति की तिथि	पद समाप्ति की तिथि
1	श्री के.नारायण, प्रबंध निदेशक, एन.बी.सी.एफ.डी.सी.	प्रबंध निदेशक	01.01.2016	अब तक
2	श्री श्याम कपूर, अध्यक्ष एवं प्र.नि., एन.एस.एफ.डी.सी.	निदेशक	10.08.2016	अब तक
3	श्री प्रवीर कृष्ण, प्रबंध निदेशक, ट्राइफेड	निदेशक	04.08.2017	अब तक
4	श्री संजय पाण्डेय, संयुक्त सचिव एवं वित्तीय सलाहकार, सामाजिक न्याय और अधिकारिता मंत्रालय	निदेशक	15.05.2019	अब तक
5	सुश्री सरोज कुमारी, गैर-सरकारी निदेशक	निदेशक	02.02.2017	अब तक
6	श्री के. हनमण्डलू, गैर-सरकारी निदेशक	निदेशक	02.02.2017	अब तक
7	श्री राजीव, म.प्र., नाबार्ड	निदेशक	24.05.2018	अब तक
8	डॉ. सुभ्रांशु शेखर आचार्य, म.प्र., सिडबी	निदेशक	21.11.2018	अब तक
9	श्री बी.एल. मीना, संयुक्त सचिव (बी.सी.), सामाजिक न्याय और अधिकारिता मंत्रालय	निदेशक	25.06.2014	05.05.2019
10	श्रीमती टी.सी.ए. कल्याणी, संयुक्त सचिव एवं वित्तीय सलाहकार, सामाजिक न्याय और अधिकारिता मंत्रालय	निदेशक	17.12.2015	26.04.2019
11	श्री संजय गोयल, मुख्य म.प्र., सिडबी	निदेशक	24.05.2018	21.11.2018
12	श्रीमती ऐन्द्री अनुराग, संयुक्त सचिव (एससीडी-बी), सामाजिक न्याय और अधिकारिता मंत्रालय	निदेशक	18.08.2015	09.07.2018

39. निदेशकों का दायित्व विवरण:

कम्पनी अधिनियम 2013 की धारा 134 (5) के प्रावधान के अनुसार आपके निदेशक अभिव्यक्त करते हैं कि:

- वार्षिक लेखे तैयार करने में लागू सभी लेखाकरण मानकों का अनुसरण किया गया है एवं भौतिक वस्तुओं का कोई भी प्रस्थापन नहीं हुआ है;
- यह कि निदेशकों द्वारा इस प्रकार की लेखा नीतियों का चयन एवं उसकी सतत् प्रयुक्तता को लागू किया गया है, जिससे कम्पनी के कार्यों के मामलों में उपयुक्त एवं दूरदर्शी निर्णय एवं अनुमान प्राप्त हो सकें तथा वित्तीय वर्ष की समाप्ति एवं उसी अवधि की कम्पनी के लाभ की सत्य एवं सही तस्वीर प्रस्तुत कर सकें;
- निगम की परिसम्पत्तियों की रक्षा के लिए तथा धोखे और अन्य अनियमितताओं को रोकने एवं उनका पता लगाने के लिए अधिनियम के प्रावधानों के अनुसार निदेशकों द्वारा पर्याप्त लेखा अभिलेखों के रख-रखाव के लिए उचित तथा पर्याप्त सावधानी बरती गई है;
- निगम के वार्षिक लेखे प्रचलित मानकों के आधार पर निदेशकों द्वारा तैयार किए गए हैं;
- निदेशकों द्वारा निर्धारित आन्तरिक वित्तीय नियंत्रणों का अनुपालन कम्पनी द्वारा किया जाना होता है और इस प्रकार के वित्तीय नियंत्रण पर्याप्त है एवं उनका क्रियान्वयन प्रभावी रूप से किया जा रहा है;
- लागू सभी कानूनों के प्रावधानों के अनुपालन सुनिश्चित करने हेतु समुचित तंत्र तैयार किया गया है और इस प्रकार के तंत्र पर्याप्त है व प्रभावशाली रूप से कार्य कर रहे हैं।

40. PARTICULARS OF EMPLOYEES U/S 197 (12) OF THE COMPANIES ACT, 2013.

There was no employee of your company who received remuneration in excess of the limits prescribed under section 197 (12) of the Companies Act, 2013 read with Rules 5(2) 5(3) of the Companies (Appointment and Remuneration of Managerial Personnel) Rules, 2014.

41. GENERAL

Your directors state that no disclosures or reporting is required in respect of the following items during the year under review:-

- a) A statement on declaration given by independent directors under subsection (6) of section 149;
- b) In case of a company covered under sub-section (1) of section 178, company's policy on directors' appointment and remuneration including criteria for determining qualifications, positive attributes, independence of a director and other matters provided under sub-section(3) of section 178;
- c) Particulars of loans, guarantees or investments under section 186.
- d) Particulars of contracts or arrangements with related parties referred to in sub-section (1) of section 188 in the prescribed form;
- e) The amount, if any, which is recommended should be paid by way of dividend;
- f) No significant or material orders were passed by the Authorities or Courts or Tribunals which impact the going concern status and Company's operations in future.

42. ACKNOWLEDGMENTS

Your Directors would like to place on record their gratitude for the continued guidance, cooperation and support received from the Ministry of Social Justice and Empowerment, Govt. of India.

Your Directors sincerely appreciate the significant contribution made by the Directors on the Board and also the Directors who completed their terms during the financial year under review.

Your Directors would also like to place on record their appreciation for the untiring efforts and contributions made by the employees at all level to ensure that the Company continues to grow and excel.

We are also grateful to the Ministry of Corporate Affairs, Comptroller and Auditor General of India, Department of Public Enterprises, State Governments/ UT Administrations, State Channelising Agencies, Regional Rural Banks (RRBs), Sector Skill Councils (SSCs) and other concerned Government Agencies for their support and cooperation in achieving the objectives of the Corporation. Our thanks are also to the Company Auditors, Bankers and all others who have extended their support to the Corporation during the year.

For & on behalf of Board of Directors

Place: New Delhi

Date: 11.07.2019

Sd/-
(K. Narayan)
Managing Director
DIN No. : 03561648

Sd/-
(Shyam Kapoor)
Director
DIN No. : 02693416

40. कम्पनी अधिनियम 2013 की धारा 197 (12) के अंतर्गत कर्मचारियों का ब्यौरा

निगम का कोई भी कर्मचारी कम्पनी (नियुक्ति एवं प्रबंधकीय कार्मिक) नियमावली 2014 के नियम 5 (2) 5 (3) के साथ पठित कम्पनी अधिनियम 2013 की धारा 197 (12) के अन्तर्गत निर्धारित सीमा से अधिक पारिश्रमिक नहीं ले रहा है।

41 सामान्य:

आपके निदेशक अभिव्यक्त करते हैं कि समीक्षाधीन वर्ष के दौरान निम्न मदों पर प्रकटन/सूचना की आवश्यकता नहीं है:

- (क) धारा 149 की उप-धारा (6) के अन्तर्गत स्वतंत्र निदेशकों द्वारा दी गई घोषणा पर वक्तव्य;
- (ख) धारा 178 की उप-धारा (1) के अन्तर्गत आच्छादित कम्पनी की दशा में, निदेशकों की नियुक्ति एवं पारिश्रमिक पर कम्पनी की नीति सहित योग्यता हेतु निर्धारण मापदण्ड, सकारात्मक योगदान, निदेशकों की स्वतंत्रता एवं अन्य मामले, जिन्हें धारा 178 की उप-धारा (3) में दिया गया है;
- (ग) धारा 186 के अन्तर्गत ऋणों, प्रत्याभूति अथवा निवेश का विवरण;
- (घ) धारा 188 की उपधारा (1) में उल्लेखित सम्बंधित पक्षों से अनुबंध अथवा व्यवसाय का निर्धारण प्रारूप पर विवरण,
- (ङ) अनुशंसा की गई राशि, यदि कोई हो, लाभांश के रूप में भुगतान की गई,

- (च) अभिकरण अथवा न्यायालय अथवा ट्रेड्यूनल द्वारा कोई महत्वपूर्ण अथवा मैटेरियल ऑर्डर पारित नहीं किए गए, जिनका प्रभाव कम्पनी की वर्तमान स्थिति एवं भविष्य के प्रचालन पर पड़े।

42. अभिस्वीकृति

आपके निदेशकगण सामाजिक न्याय और अधिकारिता मंत्रालय, भारत सरकार के सतत् मार्गदर्शन, सहयोग एवं सहायता के लिए सराहना व्यक्त करते हैं।

आपके निदेशक, निदेशक मण्डल के निदेशकों के लिए जिन्होंने समीक्षावधि के अधीन वित्तीय वर्ष के दौरान अपना कार्यकाल पूर्ण किया है, के महत्वपूर्ण योगदान के लिए उनका आभार व्यक्त करते हैं।

आपके निदेशक कम्पनी के लगातार आगे बढ़ने और उत्कृष्टता हासिल करने के सुनिश्चयन हेतु सभी स्तरों पर कर्मचारियों द्वारा किए गए अथक प्रयासों और योगदानों के लिए उनको रिकार्ड करते हैं।

हम निगम के उद्देश्यों को प्राप्त करने में कम्पनी कार्य विभाग, भारत के नियंत्रक एवं महालेखापरीक्षक, लोक उद्यम विभाग, राज्य सरकारों/संघ राज्य क्षेत्र प्रशासनों, राज्य चैनेलाइजिंग एजेंसियों, क्षेत्रीय ग्रामीण बैंकों, सेक्टर रिकल काउंसिलों तथा अन्य संबंधित सरकारी एजेंसियों के भी उनके समर्थन एवं सहयोग के लिए आभारी हैं। हम कम्पनी के लेखा परीक्षकों, बैंकों तथा उन अन्य सभी को धन्यवाद देते हैं जिन्होंने वर्ष के दौरान निगम को अपना सहयोग प्रदान किया है।

निदेशक मण्डल की ओर से और उनके निमित्त,

स्थान: नई दिल्ली
दिनांक: 11/07/2019

ह0/-
(के. नारायण)
प्रबंध निदेशक
(डिन सं. 03561648)

ह0/-
(श्याम कपूर)
निदेशक
(डिन सं. 02693416)

NATIONAL BACKWARD CLASSES FINANCE & DEVELOPMENT CORPORATION

LIST OF STATE CHANNELISING AGENCIES (SCAs)

ANDHRA PRADESH

1. Andhra Pradesh Backward Classes Co-operative Finance Corporation Ltd.,
4th Floor, Vishal Residency, Opp. Siddhartha Engineering College, Padmaja Nagar, NTR Road, Tadigadapa, Vijayawada-521 134

ASSAM

2. Assam Apex Weavers & Artisans Coop. Federation Ltd.,
1st floor RHHMC. (Rehabari Complex of ARTFED) A.K. Azad Road, Rehabari, Guwahati, Assam-781 008.
3. Assam State Development Corporation for Other Backward Classes Ltd.,
Dr. B.K. Kakoty Road, Gopinath Nagar, Guwahati, Assam-781 016.
4. North Eastern Development Finance Corporation Ltd.,
NEDFi House, G.S. Road, Dispur, Guwahati, Assam-781 006

BIHAR

5. Bihar State Backward Classes Finance & Development Corporation,
4th Floor, Sone Bhawan, Birchand Patel Marg, Patna, Bihar-800 001.

CHANDIGARH

6. Chandigarh SC/BC and Minorities Financial & Development Corporation,
Addl. Town Hall Building, 3rd Floor, Sector-17C, Chandigarh-160017

CHHATTISGARH

7. Chhattisgarh State Antyavasai Sahakari Vitta Evum Vikas Nigam,
Housing Board Complex, 2nd & 4th Floor, Sector-27, New Raipur, Chhattisgarh-492001.

DELHI

8. Delhi SC/ST/OBC/Minorities & Handicapped Financial & Development Corpn.,
Ambedkar Bhawan, Institutional Area, Sector-16, Rohini, Delhi-110089

GOA

9. Goa State Scheduled Castes & Other Backward Classes Finance & Development Corporation Ltd.,
4th Floor, Patto Centre, Near KTC Bus Stand, Panaji, Goa-403 001.

GUJARAT

10. Gujarat Backward Classes Development Corpn.,
Block NO.11, 2nd Floor, Dr. Jivraj Mehta Bhawan, Sector-10, Gandhi Nagar, Gujarat-382 010.

11. Gujarat Gopalak Development Corporation Ltd.,
Block No.7, Third Floor, Dr. Jivaraj Mehta Bhavan, Old Sachivalay, Sector-10, Gandhinagar, GUJARAT-382 010.
12. Gujarat Thakor & Koli Vikas Nigam,
Block No.16, Ground Floor, Dr. Jivraj Mehta Bhavan, Gandhinagar, Gujarat-382 010.
13. Gujarat Nomadic & Denotified Tribes Development Corporation,
Block No.19/2, Dr. Jivraj Mehta Bhavan, Gandhinagar -382010, Gujarat.

HARYANA

14. Haryana Backward Classes & Economically Weaker Sections Kalyan Nigam,
SCO No.813-14, Sector-22-A, Chandigarh, Haryana-160 022.

HIMACHAL PRADESH

15. Himachal Backward Classes Finance & Development Corporation,
Old SDM Office Building, Kangra, Himachal Pradesh-176 001

JAMMU & KASHMIR

16. Jammu & Kashmir SCs, STs & OBCs Development Corporation Ltd.

May to October

Exchange Road, Near Red Cross Office, Srinagar-190 001.

Nov. to April

715-A, Last Morh, Gandhi Nagar, Jammu-180004.

17. Jammu & Kashmir State Women's Development Corporation

May to October

Block No.- A, First Floor, Old Secretariat, Srinagar-180001.

Nov. to April

Hall No.6-B, 2nd Floor, Auqaf Complex, Gandhi Nagar, Jammu-180004.

JHARKHAND

18. Jharkhand State Tribal Cooperative Development Corporation Ltd.,
1st Floor, Kalyan Complex, Balihar Road, Morabadi, Ranchi, Jharkhand-834008.

KARNATAKA

19. D. Devaraj Urs Backward Classes Development Corporation,
No.16-D, 4th Floor, Devaraj Urs Bhavan, Miller Tank Bund Area, Vasanthnagar, Bangalore, Karnataka-560 052.

राष्ट्रीय पिछड़ा वर्ग वित्त एवं विकास निगम राज्य चैनेलाइजिंग एजेंसियों की सूची

आन्ध्र प्रदेश

1. आन्ध्र प्रदेश बैकवर्ड क्लासेज को-ऑपरेटिव फाइनेंस कॉरपोरेशन लि चौथा तल, विशाल रेजीडेंसी, सिद्धार्थ इंजीनियरिंग कालेज के सामने, पदमजा नगर, एन.टी.आर. रोड, टडीगड्डपा, विजयवाड़ा, - 521134

असम

2. असम एपेक्स विवर्स एण्ड आर्टिजन्स कोआपरेटिव फेडरेशन लि0 प्रथम तल, आर.एच.एच.एम.सी. (आर्टफेड रेहवरी कॉम्प्लेक्स), ए.के. आजाद रोड, रेहवरी, गुवाहाटी, असम-781008
3. असम स्टेट डेवलपमेंट कॉरपोरेशन फॉर अदर बैकवर्ड क्लासेज लि0, डॉ0 बी.के. काकोटी रोड, गोपीनाथ, नगर, गुवाहाटी-781016, असम
4. नार्थ इस्टर्न डेवलपमेंट फाइनेन्स कारपोरेशन लि0, नेडफी हाउस, जी.एस. रोड, दिसपुर, गुवाहाटी-781006

बिहार

5. बिहार स्टेट बैकवर्ड क्लासेज फाइनेंस एण्ड डेवलपमेंट कारपोरेशन, चौथा तल, सोन भवन, बीरचन्द पटेल मार्ग, पटना-800001, बिहार

चण्डीगढ़

6. चण्डीगढ़ एस.सी./बी.सी. एण्ड माइनोंरीटीज फाइनेन्सियल एण्ड डेवलपमेंट कारपोरेशन, एडिशनल टाउन हॉल बिल्डिंग, तीसरा तल, सैक्टर - 17सी, चण्डीगढ़-160017

छत्तीसगढ़

7. छत्तीसगढ़ स्टेट अन्त्यावसाई सहकारी वित्त एवं विकास निगम, हाउसिंग बोर्ड कॉम्प्लेक्स, द्वितीय एवं चतुर्थ तल, सैक्टर-27, न्यू रायपुर, छत्तीसगढ़-492001

दिल्ली

8. दिल्ली एस.सी./एस.टी./ओ.बी.सी. माइनोंरीटीज एण्ड हैन्डीकैप्ड फाइनेंसियल डेवलपमेंट कॉरपोरेशन अम्बेडकर भवन, इंस्टीट्यूशन एरिया, सैक्टर-16, रोहिणी, दिल्ली-110089

गोवा

9. गोवा स्टेट शेड्युल्ड कास्ट एण्ड अदर बैकवर्ड क्लासेज फाइनेंस एण्ड डेवलपमेंट कॉरपोरेशन लि0, चौथा तल, पाट्टो सेन्टर, नियर के.टी.सी. बस स्टैंड, पणजी-403001, गोवा

गुजरात

10. गुजरात बैकवर्ड क्लासेज डेवलपमेंट कॉरपोरेशन ब्लॉक न. -11, द्वितीय तल, डा0 जीवराज मेहता भवन, सैक्टर-10, गाँधी नगर-382010, गुजरात

11. गुजरात गोपालक डेवलपमेंट कॉरपोरेशन लि0, ब्लॉक न.-7, तृतीय तल, डा0 जीवराज मेहता भवन, पुराना सचिवालय सैक्टर-10, गाँधी नगर-382010, गुजरात
12. गुजरात ठाकोर एण्ड कोली विकास निगम, लॉक न. -16, निचला तल, डा0 जीवराज मेहता भवन, सैक्टर-10, गाँधी नगर-382010, गुजरात
13. गुजरात नौमैडिक एण्ड डी-नोटिफाइड ट्राइब्स डेवलपमेंट कॉरपोरेशन, ब्लॉक न. -19/2, डा0 जीवराज मेहता भवन, गाँधी नगर-382010, गुजरात

हरियाणा

14. हरियाणा बैकवर्ड क्लासेज एण्ड इकोनोमिकली वीकर सेक्शनस् कल्याण निगम एस.सी.ओ. सं. 813-14, सैक्टर-22-ए, चण्डीगढ़-160022, हरियाणा

हिमाचल प्रदेश

15. हिमाचल बैकवर्ड क्लासेज एण्ड डेवलपमेंट कॉरपोरेशन, ओल्ड एस.डी.एम. बिल्डिंग, कांगड़ा, हिमाचल प्रदेश-176001

जम्मू एण्ड कश्मीर

16. जम्मू एण्ड कश्मीर एससी/एसटी एण्ड ओ.बी.सी. डेवलपमेंट कॉरपोरेशन, मई से अक्टूबर: एक्सचेंज रोड, नियर रेड क्रास ऑफिस, श्रीनगर-190001 नवम्बर से अप्रैल: 715-ए, लास्ट मोड, गाँधी नगर, जम्मू-180004
17. जम्मू एण्ड कश्मीर स्टेट वीमेन्स डेवलपमेंट कॉरपोरेशन, मई से अक्टूबर: ब्लाक-ए, प्रथम तल, पुराना सचिवालय, श्रीनगर -180001 नवम्बर से अप्रैल: हॉल न. 6-बी, द्वितीय तल, एक्वाफ कॉम्प्लेक्स, गाँधी नगर, जम्मू-180004

झारखण्ड

18. झारखण्ड स्टेट ट्राइबल कोऑपरेटिव डेवलपमेंट कॉरपोरेशन लि0, प्रथम तल, कल्याण कॉम्प्लेक्स, बलिहार रोड, मोराबादी, रांची, झारखण्ड-834008

कर्नाटक

19. डी. देवराज उर्स बैकवर्ड क्लासेज डेवलपमेंट कॉरपोरेशन, स.-16-डी, चतुर्थ तल, देवराज उर्स भवन, मिलर टैंक बुंद एरिया, बसंतनगर, बैंगलोर-560052, कर्नाटक

20. Karnataka Vishwakarma Communities Development Corporation Ltd.,
16-D, 5th Floor, Devaraj Urs Bhavan, Miller Tank Bed Area, Vasanthnagar, Bangalore-560 052

KERALA

21. Kerala State Artisans' Development Corporation Ltd., 'Swagath', T.C. 12/755, Govt. Law College Road, Vanchiyoor P.O., Thiruvananthapuram, Kerala-695 035.
22. Handicrafts Development Corporation of Kerala Ltd., Post Box No.171, Puthenchanthai, Thiruvananthapuram, Kerala-695 001.
23. Kerala State Backward Classes Development Corporation Ltd.,
"SENTINEL", 2nd Floor, T.C. 27/588 (7) & (8), Pattoor, Vanchiyoor P.O., Thiruvananthapuram, Kerala-695 035.
24. Kerala State Co-operative Federation for Fisheries Development Ltd.
(MATSYAFED), Kamaleswaram, Manacaud P.O., Thiruvananthapuram, Kerala-695 009.
25. Kerala State Development Corporation for Christian Converts from SCs & Recommended Communities (Ltd.),
Near Railway Station, Nagampadom, Kottayam, Kerala-686002.
26. Kerala State Palmyrah Products Development and Workers' Welfare Corporation Ltd.,
"Kelpalm", Kumbhumvila, Arayoor P.O., Kottamom, Kerala-695 122.
27. The Kerala State Women's Development Corporation Ltd., "BASANT" T.C. 20/2170, Opp. Manmohan Bungalow, Kowdiar P.O., Thiruvananthapuram, Kerala-695 003.

MAHARASHTRA

28. Maharashtra Rajya Itar Magas Vargiya Vitta Ani Vikas Mahamandal Ltd.,
Administrative Building, 4th Floor, Ramakrishna Chamburkar Marg, Chambur (E), Mumbai, Maharashtra-400 071.
29. Vasantrao Naik Vimukta Jatis & Nomadic Tribes Development Corporation Ltd.,
25N, Juhu Supreme Shopping Centre, Gulmohar Cross Road NO.9, JVPD Scheme, Vile-Parle (W), Mumbai, Maharashtra-400 049.

ODISHA

30. The Odisha Backward Classes Finance & Development Co-operative Corporation Ltd., Qrs. No. A/6, Unit-5, Near Rajib Bhawan, Bhubaneswar, Odisha-751001.

PUDUCHERRY

31. Puducherry Backward Classes and Minorities Development Corporation Ltd.,

No.1, VIII Cross St., Anna Nagar, Nellithope, Puducherry-605 005.

PUNJAB

32. Punjab Backward Classes Land Development and Finance Corporation,
SCO No. 60-61, Sector-17 A, Chandigarh, Punjab-160 017.

RAJASTHAN

33. Rajasthan Other Backward Classes Finance & Development Cooperative Corporation Ltd.,
2nd Floor, Nehru Sahkar Bhawan, Nr. 22, Godaam, Jaipur, Rajasthan- 302 005.

SIKKIM

34. Sikkim Scheduled Castes, Scheduled Tribes & Other Backward Classes Development Corporation Ltd.
(SABCCO), Sonam Tshering Marg (Kazi Road), Gangtok-737 101, Sikkim

TAMIL NADU

35. Tamil Nadu Backward Classes Economic Development Corporation,
1/1(1), Mayor Ramanathan Salai (East), Egmore, (Nr. Gengureddy Subway), Chennai-600 008.

TRIPURA

36. Tripura OBC Co-operative Development Corporation Ltd.,
Supari Bhawan, Krishnanagar, Lake Chowmuhani, Tribal Research Building, Tripura (W), Agartala, Tripura-799001.

UTTAR PRADESH

37. Uttar Pradesh Pichhara Varg Vitta Avam Vikas Nigam Ltd., 4th Floor, (South Wing), PCF Building, 32, Station Road, Lucknow, Uttar Pradesh-226 001.
38. U. P. Sahkari Gram Vikas Bank Ltd., 10, Mall Avenue, Lucknow, Uttar Pradesh-226001.

UTTARAKHAND

39. Uttarakhand Bahuudeshiya Vitta Evam Vikas Nigam, Directorate, Tribal Welfare Premises, Bhagat Singh Colony, Adhoiwala, Dehradun, Uttarakhand-248001.

WEST BENGAL

40. West Bengal SC, ST & OBC Development and Finance Corporation,
H.O. Block CF, 217/A/1, Sector-1, Salt Lake, Kolkata, West Bengal-700 064.
41. West Bengal Minorities Development & Finance Corporation, 'AMBER', DD-27/E, Sector-1, Salt Lake City, Kolkata, West Bengal-700 064.

20. कर्नाटक विश्वकर्मा कम्युनिटिज डेवलपमेंट कॉरपोरेशन,
सं. 16-डी, पंचम तल, देवराज उर्स भवन,
मिलर टैंक बेड एरिया, बसंतनगर, बैंगलोर-560052, कर्नाटक

केरल

21. केरल स्टेट आर्टीजन्स डेवलपमेंट कॉरपोरेशन लि0,
'स्वागथ', टी.सी. 12/755, गवर्नमेंट लॉ कॉलेज रोड,
वंचीयूर पो.ओ., तिरुअनंतपुरम-695035, केरल
22. हैडीक्राफ्ट डेवलपमेंट कॉरपोरेशन ऑफ केरल,
पो. बाक्स. स. 171, पुथेनचन्थाई, तिरुअनंतपुरम-695001, केरल
23. केरल स्टेट बैंकवर्ड क्लासेज डेवलपमेंट कॉरपोरेशन लि0,
'सेन्टीनेल', द्वितीय तल, टी.सी. 27/588 (7) एवं (8), पट्टूर,
वंचीयूर पो.ओ., तिरुअनंतपुरम-695035, केरल
24. केरल स्टेट को-आपरेटिव फेडरेशन फॉर फिसरीज डेवलपमेंट लि0
मत्स्यफेड, कमलेश्वरम्, मानाकोड पो.ओ.,
तिरुअनंतपुरम-695009, केरल
25. केरल स्टेट डेवलपमेंट कॉरपोरेशन फॉर क्रिश्चियन कन्वर्ट्स फ्राम
शेड्यूल्ड कास्ट्स एण्ड रिजर्वेड कम्प्युनिटिज लि0,
रेलवे स्टेशन के पास, नागमपदम, कोट्टायम -686002, केरल
26. केरल स्टेट पल्मीरा प्रोडक्ट्स डेवलपमेंट एण्ड वर्कर्स वेल्फेयर
कॉरपोरेशन लि0
केलपाम, कुम्भुमविला, अरायूर पो.आ., कोट्टायम-695122, केरल
27. केरल स्टेट वीमेन्स डेवलपमेंट कॉरपोरेशन लि0,
टी.सी. 20/2170, मनमोहन बंगलो के सामने,
कोडियार पो.ओ., तिरुअनंतपुरम-695003, केरल

महाराष्ट्र

28. महाराष्ट्र राज्य इतर मागस वर्गीय वित्त एनि विकास महामण्डल लि.,
एडमिनिस्ट्रेटिव बिल्डिंग, चतुर्थ तल, रामाकृष्ण चैम्बूरकर मार्ग,
चैम्बूर(ई), मुम्बई-400071, महाराष्ट्र
29. वसन्तराव नाइक विमुक्त जातिस् एण्ड नोमेडिक ट्राइब्स डेवलपमेंट
कॉरपोरेशन लि.,
25-एन, जूहू सुप्रीम शॉपिंग सेन्टर, गुलमोहर क्रास रोड न. 9, जे.वी.पी.
डी. स्कीम, विले-पारले स्कीम(वेस्ट), मुम्बई-400049, महाराष्ट्र

ओड़ीसा

30. द ओड़ीसा बैंकवर्ड क्लासेज फाइनेंस एण्ड डेवलपमेंट को-आपरेटिव
कॉरपोरेशन लि.,
क्वाटर सं. ए/6, यूनिट-5, राजीव भवन के पास, भुवनेश्वर-751001,
ओड़ीसा

पुडुच्चेरी

31. पुडुच्चेरी बैंकवर्ड क्लासेज फाइनेंस एण्ड माइनारीटीज डेवलपमेंट
कॉरपोरेशन लि.,

क्वाटर सं. 1, 8वां क्रॉस स्ट्रीट, अन्ना नगर, नेलीथोपे, पुडुच्चेरी-605005

पंजाब

32. पंजाब बैंकवर्ड क्लासेज लैण्ड डेवलपमेंट एण्ड फाइनेंस कॉरपोरेशन,
एस.सी.ओ. सं. 60-61, सैक्टर-17ए, चण्डीगढ़-160017, पंजाब

राजस्थान

33. राजस्थान अदर बैंकवर्ड क्लासेज फाइनेंस एण्ड डेवलपमेंट
को-ऑपरेटिव कॉरपोरेशन लि0,
द्वितीय तल, नेहरू सहकार भवन, नियर 22 गोदाम पुलिया, जयपुर,
राजस्थान-302005

सिक्किम

34. सिक्किम शेड्यूल कास्ट, शेड्यूल्ड ट्राइब्स एवं अदर बैंकवर्ड क्लासेज
डेवलपमेंट कॉरपोरेशन लि0,
सोनम शिरिंग मार्ग (काजी रोड), गंगटोक-737101, सिक्किम

तमिलनाडु

35. तमिलनाडु बैंकवर्ड क्लासेज इकोनोमिक डेवलपमेंट कॉरपोरेशन,
1/1(1), म्योर रामानाथन सलाइ (ईस्ट), एगमौर, (नियर गंगूरेड्डी सबवे),
चेन्नई-600008, तमिलनाडु

त्रिपुरा

36. त्रिपुरा ओ.बी.सी. को-आपरेटिव डेवलपमेंट कॉरपोरेशन लि0,
सुपारी भवन, कृष्णा नगर, लेक चौमुहानी, ट्राईबल रिसर्व बिल्डिंग,
त्रिपुरा (वेस्ट), अगरतला, त्रिपुरा-799001,

उत्तर प्रदेश

37. उत्तर प्रदेश पिछड़ा वर्ग वित्त एवं विकास नगम लि0.,
चतुर्थ तल (साउथ विंग), पी.सी.एफ. बिल्डिंग, 32, स्टेशन रोड,
लखनऊ-226001, उत्तर प्रदेश
38. उत्तर प्रदेश सहकारी ग्राम विकास बैंक लि0.,
10, माल एवेन्यू, लखनऊ, उत्तर प्रदेश -224001

उत्तराखण्ड

39. उत्तराखण्ड बहुउद्देशीय वित्त एवं विकास निगम,
निदेशालय, ट्राइबल वेल्फेयर परिसर, भगत सिंह कॉलोनी,
अधोईवाला, देहरादून, उत्तराखण्ड-248001

पश्चिम बंगाल

40. पश्चिम बंगाल एस.सी.एस.टी. एण्ड ओ.बी.सी. डेवलपमेंट एण्ड फाइनेंस
कॉरपोरेशन,
एच. ओ. ब्लॉक 217/ए/1, सैक्टर-1, साल्ट लेक,
कोलकत्ता-700064,
पश्चिम बंगाल
41. पश्चिम बंगाल माइनोरिटीज डेवलपमेंट एण्ड फाइनेंस कॉरपोरेशन,
'अम्बेर', डी.डी 27/ई, सेक्टर-1, साल्ट लेक सिटी,
कोलकत्ता-700064, पश्चिम बंगाल

NATIONAL BACKWARD CLASSES FINANCE AND DEVELOPMENT CORPORATION LIST OF DORMANT STATE CHANNELISING AGENCIES (SCAs)

ANDHRA PRADESH

1. A.P. Toddy Tappers Co-operative Finance Corpn. Ltd.

ASSAM

2. Assam Electronics Development Corpn. Ltd.

ANDAMAN & NICOBAR

3. Andaman & Nicobar State Co-operative Bank Ltd.

DADRA & NAGAR HAVELI, DAMAN & DIU

4. Dadra & Nagar Haveli, Daman & Diu SC/ST/ OBC & Minorities Financial & Development Corpn. Ltd.

MADHYA PRADESH

5. Madhya Pradesh Pichhara Varg Tatha Alpasankhayak Vitta Avam Vikas Nigam
6. Madhya Pradesh Hastshilp Evam Hatha Kargha Vikas Nigam

MAHARASHTRA

7. Anna Saheb Patil Arthik Magas Vikas Mahamandal Ltd.

MANIPUR

8. Manipur State Women's Development Corporation
9. Manipur Tribal Development Corporation Ltd.
10. Manipur Minorities & Other Backward Classes Economic Development Society (MOBEDS)

MEGHALAYA

11. Meghalaya Co-operative Apex Bank Ltd.

MIZORAM

12. Mizoram Co-operative Apex Bank Ltd.

TAMIL NADU

13. Tamil Nadu Corporation for Development of Women Ltd.

NATIONAL BACKWARD CLASSES FINANCE AND DEVELOPMENT CORPORATION LIST OF RRBs/PSBs

1. Andhra Pragathi Grameena Bank

Beside Mariyapuram Church, Mariyapuram, Kadapa, AP-516003

2. The District Co-operative Central Bank Ltd.

Door No.46-1-C, Budhawarpeta, Opp.Government Regional Eye Hospital, Kurnool-518 002.

3. Rajasthan Marudhara Gramin Bank

Tulsi Tower, 9th B Road, Sardarpura, Jodhpur - 342003, Rajasthan

4. Langpi Dehangi Rural Bank

H.O. Diphu, Karbi Anglong, Assam-782460

5. Madhya Bihar Gramin Bank

H.O. Sri Vishnu Commercial Complex, Beside National Highway Petrol Pump, Ashochak, NH-30,

Patna-800016, Bihar

6. Dena Gujarat Gramin Bank

Balvantray Mehta Panchayat Bhavan,'CH" Road, Sector-17, Gandhinagar, Gujarat-382017

7. Saurashtra Gramin Bank

Head Office, Wing-2, 1st Floor, LIC Jeevan Prakash Building Tagore Road, Rajkot-360001, Gujarat.

8. Sarva Haryana Gramin Bank

H.O. SHGB House, Plot No.1, Sector-3, Rohtak-124001, Haryana

9. Himachal Pradesh Gramin Bank

Head Office, Jail Road (Panjethi), Talyahar, Mandi, Himachal Pradesh - 175001

राष्ट्रीय पिछड़ा वर्ग वित्त एवं विकास निगम निष्क्रिय राज्य चैनेलाइजिंग एजेंसियों की सूची

आन्ध्र प्रदेश

1. आन्ध्र प्रदेश टोडडी टैपर्स को-आपरेटिव कॉरपोरेशन लि०

असम

2. असम इलेक्ट्रानिक्स डेवलपमेंट कॉरपोरेशन लि०

अंडमान एण्ड निकोबार

3. अंडमान एण्ड निकोबार स्टेट को-आपरेटिव बैंक लि०

दादर एवं नागर हवेली, दमन एवं दीव

4. दादर एवं नागर हवेली, दमन एवं दीव एस.सी./एस.टी./ओ.बी.सी. एण्ड माईनारीटीज फाइनेंसियल एण्ड डेवलपमेंट कॉरपोरेशन लि०

मध्य प्रदेश

5. मध्य प्रदेश पिछड़ा वर्ग तथा अल्पसंख्यक वित्त एवं विकास निगम
6. मध्य प्रदेश हस्तशिल्प एवं हथकरघा विकास निगम

महाराष्ट्र

7. अन्ना साहेब पाटिल आर्थिक मागास विकास महामण्डल लि०

मणिपुर

8. मणिपुर स्टेट वीमेंस डेवलपमेंट कॉरपोरेशन
9. मणिपुर ट्राइबल डेवलपमेंट कॉरपोरेशन लि०
10. मणिपुर माइनारीटीज एण्ड अदर बैकवर्ड क्लासेज इकोनोमिक डेवलपमेंट सोसाइटी

मेघालय

11. मेघालय को-आपरेटिव एपेक्स बैंक लि०

मिजोरम

12. मिजोरम को-आपरेटिव एपेक्स बैंक लि०

तमिलनाडु

13. तमिलनाडु कॉरपोरेशन फॉर डेवलपमेंट ऑफ वीमेन लि०

राष्ट्रीय पिछड़ा वर्ग वित्त एवं विकास निगम क्षेत्रीय ग्रामीण बैंकों/सार्वजनिक क्षेत्र बैंकों की सूची

1. आन्धा प्रगति ग्रामीण बैंक

मरघिपुरम चर्च के पास, मरघिपुरम, काडपा-516001, आन्ध्र प्रदेश

2. जिला सहकारी सेंट्रल बैंक लि.

दरवाजा सं. 46-1-सी, बुद्धावरपेटा, सरकारी क्षेत्रीय आखों का अस्पताल के सामने, कुरनूल-518 002

3. राजस्थान मरुधरा ग्रामीण बैंक

तुलसी टावर, 9वां बी रोड़, सरदारपुरा, जोधपुर-342003, राजस्थान

4. लंगपी देहागी रूरल बैंक

मुख्य कार्यालय-दिहू, कार्वा एलॉग, असम-782460

5. मध्य बिहार ग्रामीण बैंक

मु.का. श्री विष्णु कॉमर्शियल कॉम्प्लेक्स, नेशनल हाईवे पेट्रोल पम्प

के पीछे, अशोचक, एनएच-30, पटना-800016, बिहार

6. देना गुजरात ग्रामीण बैंक

मुख्य कार्यालय, विंग-2, प्रथम तल, एल.आई.सी. जीवन प्रकाश बिल्डिंग, टैगोर रोड़, गुजरात-382017

7. सौराष्ट्र ग्रामीण बैंक

मुख्य कार्यालय, विंग-2, प्रथम तल, एल.आई.सी. जीवन प्रकाश बिल्डिंग, टैगोर रोड़, राजकोट-360002, गुजरात

8. सर्व हरियाणा ग्रामीण बैंक

मु.का. एसएचजीबी हाउस, प्लॉट न. 1, सेक्टर-3, रोहतक-124001, हरियाणा

9. हिमाचल प्रदेश ग्रामीण बैंक

मुख्य कार्यालय, जेल रोड (पंजेठी) तल्याहर, मण्डी-175001, हिमाचल प्रदेश

10. Vananchal Gramin Bank

H.O. Municipality Chowk, Dangalpara, Dumka - 814101, Jharkhand.

11. Jharkhand Gramin Bank

H.O. Rajendra Place, 5 Main Road, Near Over Bridge, Ranchi-834001, Jharkhand

12. Madhyanchal Gramin Bank

H.O. Poddar Colony, Tili Road, Sagar-470001, Madhya Pradesh

13. Narmada Jhabua Gramin Bank

201, Arcade Silver, 2nd Floor, Near 56 Dukaan, New Palasia, Indoor-452001, Madhya Pradesh.

14. Punjab Gramin Bank

H.O. Jalandhar Road, Kapurthala-144601, Punjab.

15. Telangana Grameena Bank

2-1-520, 2nd Floor, Vijaya Sri Sai Celestia, St.No.9, Nalakunta Shankermutt Road, Hyderabad-500044

16. Sarva UP Gramin Bank

H.O. C-39/5, Jagriti Vihar, Garh Road, Meerut-250004, Uttar Pradesh

17. Allahabad UP Gramin Bank

D.M. Colony, Civil Lines, Banda-210001, Uttar Pradesh

18. Purvanchal Bank

Buddh Vihar Commercial Scheme, Taramandal, Gorakhpur-273018, Uttar Pradesh

19. Gramin Bank Of Aryavart

H.O. A-2/46, Vijay Khand Gomti Nagar, Lucknow-226010, Uttar Pradesh

20. Kashi Gomti Samyut Gramin Bank

H.O.C-19/40, Faatman Road, Sigra, Varnasi-221002, Uttar Pradesh

21. Uttarakhand Gramin Bank

H.O.18, New Road, Dehradun-248001, Uttarakhand

22. Vijaya Bank

No.41/2, Trinity Circle, M.G.Road, Bangalore-560001, Karnataka

23. Canara Bank

H.O. 112 J.C. Road, Bangalore-560002, Karnataka

24. Punjab National Bank

MSME Division, Plot No-4 Sector-10, Dwarka, New Delhi-110075

25. Dena Bank

PS & RRB Retail & MSME, 6th Floor, C-10 G-Block Bandra Kurla Complex, Bandra, Mumbai-400051

For & on behalf of Board of Directors

Place: New Delhi

Date: 11.07.2019

**Sd/-
(K. Narayan)
Managing Director
DIN No. : 03561648**

**Sd/-
(Shyam Kapoor)
Director
DIN No. : 02693416**

10. **वनाचल ग्रामीण बैंक**
मु.का. म्युन्सिपॉलिटी चौक, दंगलपारा, दुमका-814101, झारखण्ड
11. **झारखण्ड ग्रामीण बैंक**
मुख्य कार्यालय-राजेन्द्रा प्लेस, 5, मैन रोड, ओवर ब्रिज के नजदीक, राँची-834001, झारखण्ड
12. **मध्यांचल ग्रामीण बैंक**
मुख्य कार्यालय- पोद्दार कालोनी, तिलि रोड़, सागर-470001, मध्य प्रदेश
13. **नर्मदा झाबुवा ग्रामीण बैंक**
201, अरकाडे सिल्वर, द्वितीय तल, 56 दुकान के नजदीक, न्यू पलसिया, इन्दौर-452001, मध्य प्रदेश
14. **पंजाब ग्रामीण बैंक**
मुख्य कार्यालय- जालन्धर रोड़, कपूरथला-146601, पंजाब
15. **तेलंगाना ग्रामीण बैंक**
2-1-520, द्वितीय तल, विजया श्री साँई सेलेस्टिया, सैट न. 9, नालाकुन्टा, शंकरमठ रोड़, हैदराबाद-500044
16. **सर्व यू.पी. ग्रामीण बैंक**
मुख्य कार्यालय- सी-39/5, जागृति विहार, गढ़ रोड़, मेरठ-250004, उत्तर प्रदेश
17. **इलाहाबाद यू.पी. ग्रामीण बैंक**
डी.एम. कालोनी, सीविल लाईन, बंदा-210001, उत्तर प्रदेश
18. **पूर्वांचल बैंक**
बुद्ध विहार कॉमर्शियल स्कीम, तारामण्डल, गोरखपुर -273018, उत्तर प्रदेश
19. **ग्रामीण बैंक ऑफ आर्यव्रत**
मुख्य कार्यालय ए-2/46, विजय खण्ड, गोमती नगर, लखनऊ-226010, उत्तर प्रदेश
20. **काशी गोमती सम्यूत ग्रामीण बैंक**
मुख्य कार्यालय- 19/40, फाटमैन रोड़, सिगरा, वाराणासी-221002, उत्तर प्रदेश
21. **उत्तराखण्ड ग्रामीण बैंक**
मु.का. 18, न्यू रोड़, देहरादून-248001, उत्तराखण्ड
22. **विजया बैंक**
सं. 41/2, ट्रीनिटी सर्कल, एम.जी. रोड़, बैंगलोर-560001, कर्नाटक
23. **केनरा बैंक**
मुख्य कार्यालय-112, जे.सी. रोड़, बैंगलोर-560002, कर्नाटक
24. **पंजाब नेशनल बैंक**
एमएसएमई विभाग, प्लाट सं.-4, सैक्टर-10, द्वारका, नई दिल्ली-110075
25. **देना बैंक**
पीएस एण्ड आरआरबी, रिटेल एण्ड एमएसएमई, छठा तल, सी-10, जी-ब्लाक, बान्द्रा कुर्ला कॉम्प्लेक्स, बान्द्रा, मुम्बई-400051

निदेशक मण्डल की ओर से और उनके निमित्त,

स्थान: नई दिल्ली
दिनांक: 11/07/2019

ह0/-
(के. नारायण)
प्रबंध निदेशक
(डिन सं. 03561648)

ह0/-
(श्याम कपूर)
निदेशक
(डिन सं. 02693416)

NATIONAL BACKWARD CLASSES FINANCE AND DEVELOPMENT CORPORATION

BRIEF ABOUT THE CPSE

1	Name of the CPSE	National Backward Classes Finance and Development Corporation		
2	Status (Please tick): As per DPE Guidelines	None		
3	Schedule of the CPSE (Please tick)	C		
4	Purpose for which CPSE has been setup and the main business now	National Backward Classes Finance and Development Corporation (NBCFDC) provides concessional financial assistance to the persons belonging to other Backward Classes (OBCs) living below the double poverty line, for undertaking self-employment ventures, education and enhancement of job oriented skills through training. The beneficiary should be notified as OBC by Central /State Government and his family income should be below double the poverty line. Rs. 3.00 Lakh irrespective of Rural and Urban sector with atleast 50% of total funding to persons with annual family income upto Rs. 1.50 lakhs p.a.		
5	Number and Name of subsidiary companies along with amount invested and share in its profit during last five years	Separate sheet may be attached, if more than one subsidiary. Information may be separately given in respect of each subsidiary and aggregated (consolidated) also		
	Year *	Name of Subsidiary	Amount Invested (Rs.)	Share in its profit (Rs.)
	2012-13			
	2013-14			
	2014-15	—————→ NA ←————		
	2015-16			
	2016-17			
6	Number and Name of Joint Venture companies along with amount invested and share in its profit during last five years	Separate sheet may be attached, if more than one Joint Venture. Information may be separately given in respect of each Joint Venture and aggregated (consolidated) also		
	Year *	Name of Subsidiary	Amount Invested (Rs.)	Share in its profit (Rs.)
	2012-13			
	2013-14			
	2014-15	—————→ NA ←————		
	2015-16			
	2016-17			
7	Whether registered with BIFR, If yes, details	NA		
8	Details of revival plan approved earlier	NA		

राष्ट्रीय पिछड़ा वर्ग वित्त एवं विकास निगम
केन्द्रीय लोक उद्यम का संक्षिप्त सार

1	केन्द्रीय लोक उद्यम का नाम	नेशनल बैकवर्ड क्लासेज फाइनेन्स एण्ड डेवलपमेंट कॉरपोरेशन		
2	स्थिति (कृ चिन्हित करें): लोक उद्यम विभाग के दिशा-निर्देशों के अनुसार	कोई नहीं		
3	केन्द्रीय लोक उद्यम की अनुसूची (कृ चिन्हित करें)	सी		
4	केन्द्रीय लोक उद्यम के गठन का उद्देश्य और वर्तमान में किया जा रहा मुख्य कार्य	नेशनल बैकवर्ड क्लासेज फाइनेन्स एण्ड डेवलपमेंट कॉरपोरेशन (NBCFDC) पिछड़े वर्गों के अंतर्गत आने वाले दोहरी गरीबी रेखा के नीचे के व्यक्तियों को स्व-रोजगार स्थापना शिक्षा एवं प्रशिक्षण के माध्यम से रोजगार उन्मुख कौशल को बढ़ाने हेतु रियायती वित्तीय सहायता उपलब्ध कराता है। लाभार्थी को केन्द्र/राज्य सरकार द्वारा अन्य पिछड़ा वर्ग के रूप में अधिसूचित होना चाहिए एवं उसकी पारिवारिक आय दोहरी गरीबी रेखा से नीचे अर्थात् ग्रामीण एवं शहरी क्षेत्रों का भेद किए बिना रु. 3.00 लाख से कम होनी चाहिए। कम से कम 50% धनराशि का उपभोग रु. 1.50 लाख वार्षिक आय तक के व्यक्तियों हेतु किया जाता है।		
5	सहायक कंपनियों के नाम एवं संख्या के साथ-साथ विनियोजित धनराशि एवं गत पांच वर्षों में लाभ में इसका अंश	यदि एक से अधिक सहायक कंपनी होए अलग से शीट को संलग्न किया जा सकता है। प्रत्येक सहायक कंपनी के संबंध में सूचना अलग से एवं समेकित भी दी जाए।		
	वर्ष *	सहायक कंपनी का नाम	विनियोजित धनराशि (रु.)	लाभ में अंश (रु.)
	2012-13			
	2013-14			
	2014-15	—————→ लागू नहीं ←————		
	2015-16			
	2016-17			
6	संयुक्त उद्यमों के नाम एवं संख्या के साथ-साथ विनियोजित धनराशि एवं गत पांच वर्षों में लाभ में इसका अंश	यदि एक से अधिक संयुक्त उद्यम होए अलग से शीट को संलग्न किया जा सकता है। प्रत्येक संयुक्त कंपनी के संबंध में सूचना अलग से एवं समेकित भी दी जाए।		
	वर्ष *	सहायक कंपनी का नाम	विनियोजित धनराशि (रु.)	लाभ में अंश (रु.)
	2012-13			
	2013-14			
	2014-15	—————→ लागू नहीं ←————		
	2015-16			
	2016-17			
7	क्या BIFR के साथ पंजीकृत है, यदि हां तो विवरण	लागू नहीं		
8	पूर्व में अनुमोदित पुनरूद्धार योजना का विवरण	लागू नहीं		

NATIONAL BACKWARD CLASSES FINANCE AND DEVELOPMENT CORPORATION PERFORMANCE ASSESSMENT TARGETS AND THEIR DETERMINATION (2018-19)

Sl. No.	Financial Performance Criteria	Unit	Marks	Best in last 5 year	Current Year (Estimated) 2017-18	MOU Target for the year 2018-19				
						Excellent 100%	Very Good 80%	Good 60%	Fair 40%	Poor 20%
i	Turnover Revenue from Operations (Net)	Rs. Crore	10	47.52	43.87	48.00	42.00	41.00	40.00	39.50
	Operating Profit/Loss									
ii	CPSEs with operating profit (Profit/Surplus before Tax excluding other Income, Extraordinary and Exceptional Items):-									
	Operating profit/surplus as a percentage of Revenue from operations (net)	%	20	73.58	46.20	50.00	48.50	47.00	45.50	44.00
	Return on Investment:									
iii	Profit Earning CPSEs with no accumulated losses: PAT or Surplus as a Average Net Worth (%)	%	20	3.07	1.30	1.40	1.30	1.25	1.20	1.15
	Total		50							
PART- B										
i	Loans disbursed/Total Funds Available	%	10	84.89	79.00	81.00	79.00	78.00	77.00	76.00
ii	Loans disbursed to Micro Finance Beneficiaries as a % Total Disbursement	%	5	53.32	53.40	54.00	53.50	53.10	52.85	52.30
iii	Overdue loans/Total loans (Principal Net)	%	10	10.00	10.45	10.30	10.50	11.00	11.25	12.00
iv	NPA/Total loans (Principal Net)	%	10	0.13	0.13	0.13	0.14	0.15	0.16	0.17
v	Providing Employment /Self Employment through training programme. (No of persons)	Nos.	10	-	-	16000	15000	14000	13000	12000
vi	HR Parameters:									
(a)	Online Human Resource Management System (HRMS) implementation (consisting of online employee data administration, employee self - service, exit procedure, talent management, etc.) and its integration with finance.	Date	5	-	-	9/15/2018	10/15/2018	10/31/2018	11/15/2018	11/30/2018
	Total		50							
	Total (Part A + Part B)		100							

राष्ट्रीय पिछड़ा वर्ग वित्त एवं विकास निगम
कार्यनिष्पादन मूल्यांकन लक्ष्य एवं उनका निर्धारण (2018-19)

क्र. सं.	वित्तीय कार्यनिष्पादन मानदण्ड	इकाई	अंक	पिछले 5 वर्षों में सर्वश्रेष्ठ	चालू वर्ष (अनुमानित) 2017-18	2018-19 के लिए समझौता ज्ञापन लक्ष्य				
						उत्कृष्ट 100%	बहुत अच्छा 80%	अच्छा 60%	संतोष जनक 40%	घटिया 20%
i	टर्नओवर संचालन से आय (शुद्ध)	₹. करोड़	10	47.52	43.87	48.00	42.00	41.00	40.00	39.50
ii	संचालन लाभ/हानि संचालन आय वाले केन्द्रीय लोक उद्यम (अन्य आय, असाधारण एवं विशेष मदों को असम्मिलित करते हुए कर से पूर्व लाभ/आधिक्य) :- संचालन लाभ/आधिक्य संचालनों से आय (शुद्ध) के प्रतिशत के रूप में	%	20	73.58	46.20	50.00	48.50	47.00	45.50	44.00
iii	विनिवेश पर वापसी: हानि का संग्रहण न करने वाले केन्द्रीय लोक उद्यमों का लामार्जन: पेट अथवा आधिक्य / औसत निवल संपत्ति (%)	%	20	3.07	1.30	1.40	1.30	1.25	1.20	1.15
	योग:		50							
भाग - ख										
i	वितरित ऋण/उपलब्ध कुल धनराशि	%	10	84.89	79.00	81.00	79.00	78.00	77.00	76.00
ii	कुल वितरण के प्रतिशत के रूप में लघु वित्त के तहत लामार्जियों को वितरित ऋण	%	5	53.32	53.40	54.00	53.50	53.10	52.85	52.30
iii	बकाया ऋण/कुल ऋण (मूलधन का शुद्ध)	%	10	10.00	10.45	10.30	10.50	11.00	11.25	12.00
iv	एन.पी.ए./कुल ऋण /मूलधन का शुद्ध	%	10	0.13	0.13	0.13	0.14	0.15	0.16	0.17
v	प्रशिक्षण कार्यक्रम के माध्यम से रोजगार/स्व-रोजगार उपलब्ध कराना (व्यक्तियों की सं.)	Nos.	10	-	-	16000	15000	14000	13000	12000
vi	मानव संसाधन मापदण्ड: ऑन-लाइन मानव संसाधन तंत्र का (HRMS) क्रियान्वयन (कर्मचारी के आकड़ों का प्रशासन, कर्मचारी द्वारा स्व-सेवा, निर्गम प्रक्रिया, प्रतिभा प्रबंधन इत्यादि से निर्मित) एवं वित्त के साथ इसका अनुकूलन	Date	5	-	-	9/15/2018	10/15/2018	10/31/2018	11/15/2018	11/30/2018
	योग		50							
	कुल (भाग क + भाग ख)		100							

NATIONAL BACKWARD CLASSES FINANCE AND DEVELOPMENT CORPORATION

TREND ANALYSIS PART-A

Sl. No.	Financial Performance Criteria	Unit	Target v/s Actual	2012-13	2013-14	2014-15	2015-16	2016-17	Current Year	
									Actual upto 30.09.17	Estimated
i	Revenue from Operations- Gross	Rs.		34.31	31.92	33.52	44.87	47.52	23.76	44.97
	Revenue from Operations- Net	Crore	Actual	34.30	31.82	33.41	44.87	47.52	22.68	43.87
ii	a. Profit before Tax		MoU	0	0	0	0	0	0	0
	b. Other Incomes			25.69	19.85	37.34	23.85	25.54	16.83	20.72
	c. Prior period items	Rs.		0.01	0.10	0.11	0.14	0.15	1.00	0.10
	d. Extraordinary & Exceptional items	Crore		0	0	0	0	0	0	0
	e. Operating Profit/Loss (a-b+/-c-d)		Actual	0.44	0	17.50	0.39	0.46	0.10	0.35
iii	a. PAT	Rs.	MoU	25.24	19.75	19.73	23.32	24.93	15.73	20.27
	b. Net Worth at year end			17.85	18.90	19.00	19.00			
	c. Average Net Worth	Crore		25.69	19.85	37.34	23.85	25.54	16.83	20.72
	d. PAT/Net Worth	%		1023.14	1142.98	1292.28	1428.35	1553.93	1610.86	1634.64
	e. PAT/ Average Net Worth		Actual	996.47	1083.06	1217.63	1360.26	1491.09	1582.40	1594.29
iv	f. Paid-up Share Capital	%	Actual	2.51	1.74	2.89	1.69	1.65	1.04	1.27
	g. GOI share		Actual	2.58	1.83	3.07	1.75	1.71	1.06	1.30
v	h. Reserves and Surplus (other Equity)			700.00	800.00	912.00	1024.00	1124.00	1164.00	1184.00
	Total Expenses	Rs.		100	100	100	100	100	100	100
vi	Total Incomes	Crore		323.14	342.98	380.32	404.17	429.93	446.86	450.64
	Total expenses/Total Incomes	%		8.62	12.07	13.69	21.55	22.59	6.85	24.60
vii	Details of other incomes			34.31	31.92	33.52	45.01	47.67	23.76	44.97
	a. Interest on investment of surplus funds			25.12	37.81	40.84	47.88	47.39	28.83	54.70
	b. Dividend	Rs.								
	c. Other Incomes	Crore		11.04	6.90	8.17	11.41	14.77	5.13	9.80
	d. Total			0	0	0	0	0	0	0
viii	a. Cash and Bank Balance and equivalent			0.01	0.10	0.11	0.10	0.15	0.08	0.10
	b. Investment in mutual funds			11.05	7.00	8.28	11.51	14.92	5.21	9.90
	c. Investment in shares other than subsidiary/JVs)			93.26	73.75	113.10	167.04	184.22	194.77	147.85
	d. Total (a+b+c)			0	0	0	0	0	0	0
	e. Cash credit/Over-draft loan/Short-Term loan			93.26	73.75	113.10	167.04	184.22	194.77	147.85
	f. Balance in Current account			0	0	0	0	0	0	0
Note:	Trend would be given for actual figures for preceding five years (audited) and estimates of current year i.e previous year to the year in respect of which targets are being negotiated.									

राष्ट्रीय पिछड़ा वर्ग वित्त एवं विकास निगम
प्रचलन विश्लेषण, भाग-क

क्र. सं.	वित्तीय कार्यानिष्पादन मानदण्ड	इकाई	लक्ष्य बनाम वास्तविक	2012-13	2013-14	2014-15	2015-16	2016-17	चालू वर्ष	
									30.09.2017 तक वास्तविक	अनुमानित
i	प्रचालन से आय- सकल	रु. करोड़		34.31	31.92	33.52	44.87	47.52	23.76	44.97
	प्रचालन से आय- शुद्ध			34.30	31.82	33.41	44.87	47.52	22.68	43.87
ii	क. कर से पूर्व आय	रु. करोड़		25.69	19.85	37.34	23.85	25.54	16.83	20.72
	ख. अन्य आय			0.01	0.10	0.11	0.14	0.15	1.00	0.10
	ग. पूर्व अवधि मंदा			0	0	0	0	0	0	0
	घ. असाधारण एवं विशेष मंदा			0.44	0	17.50	0.39	0.46	0.10	0.35
	ङ. प्रचालन लाभ/हानि (क-ख+/-ग-घ)			25.24	19.75	19.73	23.32	24.93	15.73	20.27
iii	क. पी.ए.टी.	रु. करोड़		17.85	18.90	19.00	19.00			
	ख. वर्ष समाप्ति पर निवल संपत्ति			25.69	19.85	37.34	23.85	25.54	16.83	20.72
	ग. औसत निवल संपत्ति			1023.14	1142.98	1292.28	1428.35	1553.93	1610.86	1634.64
	घ. पी.ए.टी./निवल संपत्ति	%		996.47	1083.06	1217.63	1360.26	1491.09	1582.40	1594.29
	ङ. पी.ए.टी./औसत निवल संपत्ति			2.51	1.74	2.89	1.69	1.65	1.04	1.27
	च. प्रदत्त अंशपूंजी			2.58	1.83	3.07	1.75	1.71	1.06	1.30
	छ. भारत सरकार का अंश	%		700.00	800.00	912.00	1024.00	1124.00	1164.00	1184.00
	ज. आरक्षित एवं आधिक्य (साम्य अंश)			100	100	100	100	100	100	100
	कुल व्यय			323.14	342.98	380.32	404.17	429.93	446.86	450.64
	कुल आय			8.62	12.07	13.69	21.55	22.59	6.85	24.60
iv	कुल व्यय/कुल आय	रु. करोड़		34.31	31.92	33.52	45.01	47.67	23.76	44.97
		%		25.12	37.81	40.84	47.88	47.39	28.83	54.70
vii	अन्य आय का विवरण									
	क. आधिक्य धनराशि के विनिवेश पर ब्याज	रु. करोड़		11.04	6.90	8.17	11.41	14.77	5.13	9.80
	ख. लाभांश			0	0	0	0	0	0	0
	ग. अन्य आय			0.01	0.10	0.11	0.10	0.15	0.08	0.10
	घ. योग			11.05	7.00	8.28	11.51	14.92	5.21	9.90
viii	क. नकद एवं बैंक अवशेष व समराशि			93.26	73.75	113.10	167.04	184.22	194.77	147.85
	ख. म्यूचुअल फण्ड में विनिवेश			0	0	0	0	0	0	0
	ग. सहायक/संयुक्त उद्यमों के अतिरिक्त शेयरों में विनिवेश			0	0	0	0	0	0	0
	घ. योग (क+ख+ग)			93.26	73.75	113.10	167.04	184.22	194.77	147.85
	ङ. नकद क्रेडिट/ओवर-ड्राफ्ट/संक्षिप्त अवधि ऋण			0	0	0	0	0	0	0
च. चालू खाता में अवशेष			0	0	0	0	0	0	0	

टिप्पणी: पूर्ववर्ती पांच वर्षों (अंककित) के लिए चालू वर्ष के लिए अनुमान किया जाएगा अर्थात् वर्ष के संबंध में पिछले वर्ष में लक्ष्यों पर परिक्रमण किया जाता है।

NATIONAL BACKWARD CLASSES FINANCE AND DEVELOPMENT CORPORATION TREND ANALYSIS PART-B

Sl. No.	Financial Performance Criteria	Unit	Target v/s Actual	2012-13	2013-14	2014-15	2015-16	2016-17	Current Year	
									Actual upto 30.09.17	Estimated
i	Installed Capacity in respect of each product		N.A.	N.A.	N.A.	N.A.	N.A.	N.A.	N.A.	N.A.
ii	Capacity Utilisation in respect of each product		Actual	N.A.	N.A.	N.A.	N.A.	N.A.	N.A.	N.A.
			MoU	-	-	-	-	-	-	-
iii	Contribution to revenue in respect of each product :									
iii (a)	- Term Loan	Rs. Crore		18.95	20.12	19.22	26.20	24.46	13.08	25.11
iii (b)	- MFS	Rs. Crore		4.30	4.83	6.01	7.25	8.25	5.00	8.96
iv	New Orders Received during the year/Disbursement made during the year		Actual	225.20	285.27	296.80	315.12	387.36	184.21	404.77
			MoU	200.00	236.00	275.00	315.00	387.36	352.4	418.20
v	Development or Revenue from New product		Actual	N.A.	N.A.	N.A.	N.A.	N.A.	N.A.	N.A.
			MoU	-	-	-	-	-	-	-
vi	R & D Innovation, technology Upgradation parameter		Actual	N.A.	N.A.	N.A.	N.A.	N.A.	N.A.	N.A.
			MoU	-	-	-	-	-	-	-
vii	Market Share			-	-	-	-	-	-	-
v	CAPEX		Actual	N.A.	N.A.	N.A.	N.A.	N.A.	N.A.	N.A.
			MoU	0	0	0	0	0	0	0
vi	Inventory of finished goods and work in progress to Revenue from operations (Net)	No. of Days	Actual	N.A.	N.A.	N.A.	N.A.	N.A.	N.A.	N.A.
			MoU	0	0	0	0	0	0	0
vii	Inventory of finished goods of more than one year		Actual	N.A.	N.A.	N.A.	N.A.	N.A.	N.A.	N.A.
			MoU	0	0	0	0	0	0	0
viii	Trade Receivables (net)	Rs. Crore	Actual	0	0	0	0	0	0	0
			MoU	0	0	0	0	0	0	0
ix	Trade Receivables (net) as number of days of revenue from Operations (gross)	No. of Days	Actual	0	0	0	0	0	0	0
			MoU	0	0	0	0	0	0	0
x.	Claims against the Company not acknowledged raised by: Central Government Departments			0	0	0	0	0	0	0
	State Governments/Local Authorities			0	0	0	0	0	0	0
	CPSEs			0	0	0	0	0	0	0
	Others			0	0	0	0	0	0	0
	Total		Actual	0	0	0	0	0	0	0
			MoU	0	0	0	0	0	0	0
xi.	Loans sanctioned during the year		Actual	427.82	417.91	445.98	430.20	476.61	352.40	450.00
xii	Loans disbursement		Actual	225.2	285.27	296.8	315.12	387.36	184.21	404.77
xiii	Total funds available			293.5	336.04	376.62	455.12	542.23	357.79	512.37
xiv	Loans disbursed/Total Funds available	%	Actual	76.73	84.89	78.81	69.24	71.44	34.47	79.00
			MoU	0	0	0	0	0	0	0
xv	Loan disbursed to Micro Finance Beneficiaries	Rs. Crore	Actual	47.86	47.18	47.60	168.01	202.72	51.49	79.00
xvi	Loan disbursed to Micro Finance Beneficiaries as a % of Total disbursement	%	Actual	47.86	47.18	47.60	53.32	52.33	34.47	53.40
xvii	overdue loans		Actual	104.79	121.37	114.64	126.01	143.97	150.48	153.64
xviii	Total Loans (Net)	Rs. Crore	Actual	889.59	1043.62	1146.17	1222.36	1333.41	1384.04	1470.02
xix	Overdue loans/total loans (Net)	%	Actual	11.78	11.63	10.00	10.31	10.80	10.87	10.45
xx	NPA	Rs. Crore	Actual	4.45	4.98	5.68	6.18	1.67	1.75	1.75
xxi	NPA/Total loans (Net)		Actual	0.50	0.48	0.50	0.51	0.13	0.13	0.13
			MoU	0	0	0	0	0	0	0
xxii	Cost of raising loans as compared to similarly rated CPSEs/entities		Actual	0	0	0	0	0	0	0
			MoU	0	0	0	0	0	0	0
xxiii	Return (share of profit/loss) on Investment in Joint Ventures-CPSEs having Joint Ventures	%	Actual	0	0	0	0	0	0	0
			MoU	0	0	0	0	0	0	0
xxiv	Any other result-oriented parameters : Providing Employment/ Self Employment through training programme	No. of person	Actual	8971	6983	7962	8352	11211	1091	3048
			MoU							

Note: Trend would be given for actual figures for preceding five years (audited) and estimates of current year i.e previous year to the year in respect of which targets are being negotiated.

राष्ट्रीय पिछड़ा वर्ग वित्त एवं विकास निगम
प्रचलन विश्लेषण, भाग-ख

क्र.सं.	वित्तीय कार्यान्विष्ट मानदण्ड	इकाई	लक्ष्य बनाम वास्तविक	2012-13	2013-14	2014-15	2015-16	2016-17	30.09.17 तक वास्तविक	चालू वर्ष अनुमानित
i	प्रत्येक उत्पाद के संबंध में संस्थापित क्षमता		लागू नहीं	लागू नहीं	लागू नहीं	लागू नहीं	लागू नहीं	लागू नहीं	लागू नहीं	लागू नहीं
ii	प्रत्येक उत्पाद के संबंध में क्षमता का उपयोग		वास्तविक	लागू नहीं	लागू नहीं	लागू नहीं	लागू नहीं	लागू नहीं	लागू नहीं	लागू नहीं
iii	प्रत्येक उत्पाद के संबंध में राजस्व अंशदान:		समझौता ज्ञापन	-	-	-	-	-	-	-
iii (a)	- सावधि ऋण	₹ करोड़	18.95	20.12	19.22	26.20	24.46	13.08	25.11	25.11
iii (b)	- लघु वित्त पोषण	₹ करोड़	4.30	4.83	6.01	7.25	8.25	5.00	8.96	8.96
iv	वर्ष के दौरान प्राप्त नए आदेश/वर्ष के दौरान किया गया वितरण		वास्तविक	225.27	296.80	315.12	387.36	184.21	404.77	404.77
			समझौता ज्ञापन	200.00	236.00	275.00	315.00	352.4	418.20	418.20
v	नए उत्पाद से विकास अथवा आय		वास्तविक	लागू नहीं	लागू नहीं	लागू नहीं	लागू नहीं	लागू नहीं	लागू नहीं	लागू नहीं
			समझौता ज्ञापन	-	-	-	-	-	-	-
vi	अनुसंधान एवं विकास का नवीकरण, तकनीकी उन्नयन मानदण्ड		वास्तविक	लागू नहीं	लागू नहीं	लागू नहीं	लागू नहीं	लागू नहीं	लागू नहीं	लागू नहीं
			समझौता ज्ञापन	-	-	-	-	-	-	-
vii	बाजार अंश/शेयर		-	-	-	-	-	-	-	-
v	सी.ए.पी.ई.एक्स		वास्तविक	लागू नहीं	लागू नहीं	लागू नहीं	लागू नहीं	लागू नहीं	लागू नहीं	लागू नहीं
			समझौता ज्ञापन	0	0	0	0	0	0	0
vi	राजस्व से तैयार माल एवं प्रगति पर कार्य की सूची तैयार करना (शुद्ध)	दिनों की संख्या	वास्तविक	लागू नहीं	लागू नहीं	लागू नहीं	लागू नहीं	लागू नहीं	लागू नहीं	लागू नहीं
			समझौता ज्ञापन	0	0	0	0	0	0	0
vii	एक वर्ष से अधिक समय के तैयार माल की सूची प्राय्य व्यवसाय		वास्तविक	लागू नहीं	लागू नहीं	लागू नहीं	लागू नहीं	लागू नहीं	लागू नहीं	लागू नहीं
			समझौता ज्ञापन	0	0	0	0	0	0	0
viii	प्राय्य व्यवसाय (शुद्ध)	₹ करोड़	वास्तविक	0	0	0	0	0	0	0
			समझौता ज्ञापन	0	0	0	0	0	0	0
ix	दिनों की संख्या के रूप में प्रचालन से आय (सकल) प्राय्य व्यवसाय (शुद्ध)	दिनों की संख्या	वास्तविक	0	0	0	0	0	0	0
			समझौता ज्ञापन	0	0	0	0	0	0	0
x.	कंपनी के निरूद्ध फिर गए दाये, अभिसूकृत नहीं: केन्द्रीय सरकार के विभाग राज्य सरकार/क्षेत्रीय प्राधिकरण केन्द्रीय लोक उद्यम अन्य योग	₹ करोड़								
			वास्तविक	0	0	0	0	0	0	0
			समझौता ज्ञापन	0	0	0	0	0	0	0
xi	वर्ष के दौरान ऋणों की स्वीकृति		वास्तविक	427.82	417.91	445.98	430.20	476.61	352.40	450.00
xii	ऋण वितरण		वास्तविक	225.2	285.27	296.8	315.12	387.36	184.21	404.77
xiii	वर्ष के दौरान ऋण वितरण/ कुल उपलब्ध धनराशि		वास्तविक	293.5	336.04	376.62	455.12	542.23	357.79	512.37
			समझौता ज्ञापन	76.73	84.89	78.81	69.24	71.44	34.47	79.00
xiv	लघु वित्त लाभार्थियों को वितरित ऋण	%	वास्तविक	0	0	0	0	0	0	0
			समझौता ज्ञापन	0	0	0	0	0	0	0
xv	लघु वित्त लाभार्थियों को वितरित ऋण	₹ करोड़	वास्तविक	47.86	47.18	47.60	53.32	52.33	34.47	51.49
xvi	कुल वितरण के % के रूप में लघु वित्त लाभार्थियों को वितरित ऋण	%	वास्तविक	104.79	121.37	114.64	126.01	143.97	150.48	153.64
xvii	बकाया ऋण	₹ करोड़	वास्तविक	889.59	1043.62	1146.17	1222.36	1333.41	1384.04	1470.02
xviii	कुल ऋण (शुद्ध)		वास्तविक	11.78	11.63	10.00	10.31	10.80	10.87	10.45
xix	बकाया ऋण/कुल ऋण (शुद्ध)	%	वास्तविक	4.45	4.98	5.68	6.18	1.67	1.75	1.75
xx	एन.पी.ए.	₹ करोड़	वास्तविक	0.50	0.48	0.50	0.51	0.13	0.13	0.13
xxi	एन.पी.ए./कुल ऋण (शुद्ध)		समझौता ज्ञापन	0	0	0	0	0	0	0
xxii	समान केंद्रीय लोक उद्यमों/अभिकरणों की तुलना में ऋण उपलब्ध कराने की लागत		वास्तविक	0	0	0	0	0	0	0
			समझौता ज्ञापन	0	0	0	0	0	0	0
xxiii	संयुक्त उद्यम रखने वाले सी.पी.एस.ई.-संयुक्त उद्यमों में निवेश से वापसी (लाभ का अंश/हानि)	%	वास्तविक	0	0	0	0	0	0	0
			समझौता ज्ञापन	0	0	0	0	0	0	0
xxiv	कोई अन्य परिणाम-उत्पन्न मापदण्ड: प्रशिक्षण कार्यक्रम के माध्यम से रोजगार/स्व-रोजगार उपलब्ध कराने वाला	दिनों की संख्या	वास्तविक	8971	6983	7962	8352	11211	1091	3048
			समझौता ज्ञापन							

टिप्पणी: पूर्ववर्ती पांच वर्षों (अंकगति) के लिए प्रचलन एवं चालू वर्ष के लिए अनुमान किया जाएगा अर्थात् वर्ष के संबंध में पिछले वर्ष में लक्ष्यों पर परकामण किया जाता है।

ANNEXURE - 2.1

NATIONAL BACKWARD CLASSES FINANCE AND DEVELOPMENT CORPORATION PERFORMANCE ASSESSMENT TARGETS AND THEIR DETERMINATION (2018-19)

MOU Performance : A Memorandum of Understanding is signed every year between your Corporation and Administrative Ministry i.e Ministry of Social Justice through which performance targets are set. MoU for 2018-19 was signed on 26th April, 2018.

The MoU rating for the finance year 2018-19 is projected as "Excellent" which is the same as previous year's achievements of major MoU parameters are given Below

PART-A	Sl. No.	Financial Performance Criteria	Unit	Marks	Best in last 5 year	Current Year (Est.) 2017-18	MOU Target for the year 2018-19					Prov. Achievement as on 31/03/19	Raw Score
							Excellent 100%	Very Good 80%	Good 60%	Fair 40%	Poor 20%		
	i	Turnover Revenue from Operations (Net)	Rs. Crore	10	47.52	43.87	48.00	42.00	41.00	40.00	39.50	47.46	9.82
	ii	Operating Profit/Loss											
		CPEs with operating profit (Profit/Surplus before Tax excluding other Income, Extraordinary and Exceptional Items)#-											
		Operating profit/surplus as a percentage of Revenue from operations (net)	%	20	73.58	46.20	50.00	48.50	47.00	45.50	44.00	52.76	20.00
	iii	Return on Investment:											
		Profit Earning CPEs with no accumulated losses: PAT or Surplus as a Average Net Worth (%)	%	20	3.07	1.30	1.40	1.30	1.25	1.20	1.15	1.58	20.00
		Total		50									49.82
PART- B													
	i	Loans disbursed/Total Funds Available	%	10	84.89	79.00	81.00	79.00	78.00	77.00	76.00	93.42	10.00
	ii	Loans disbursed to Micro Finance Beneficiaries as a % Total Disbursement	%	5	53.32	53.40	54.00	53.50	53.10	52.85	52.30	54.57	5.00
	iii	Overdue loans/Total loans (Principal Net)	%	10	10.00	10.45	10.30	10.50	11.00	11.25	12.00	6.27	10.00
	iv	NPA/Total loans (Principal Net)	%	10	0.13	0.13	0.13	0.14	0.15	0.16	0.17	0.14	8.00
	v	Providing Employment /Self Employment through training programme. (No of persons)	Nos.	10	-	-	16000	15000	14000	13000	12000	17609	10.00
	vi	HR Parameters:											
	(a)	Online Human Resource Management System (HRMS) implementation (consisting of online employee data administration, employee self - service, exit procedure, talent management, etc.) and its integration with finance.	Date	5	-	-	9/15/2018	10/15/2018	10/31/2018	11/15/2018	11/30/2018	9/15/2018	5.00
		Total		50									48.00
		Total (Part A + Part B)		100									97.82

अनुलग्नक-2.1

राष्ट्रीय पिछड़ा वर्ग वित्त एवं विकास निगम
लक्ष्यों के मूल्यांकन का कार्यनिष्पादन एवं उनका निर्धारण (2018 - 19)

समझौता ज्ञापन कार्यनिष्पादन: समझौता ज्ञापन को प्रत्येक वर्ष आपके निगम एवं प्रशासनिक मंत्रालय अर्थात् सामाजिक न्याय और अधिकारिता मंत्रालय के बीच हस्ताक्षरित किया जाता है जिसके माध्यम से कार्यनिष्पादन लक्ष्यों को निर्धारित किया जाता है। वर्ष 2018-19 का समझौता ज्ञापन दिनांक 26 अप्रैल, 2018 को हस्ताक्षरित किया गया।

वित्तीय वर्ष 2018-19 की समझौता ज्ञापन की रेटिंग "उत्कृष्ट" अनुमानित है जो कि पिछले वर्ष के समझौता ज्ञापन के मुख मापदण्डों की उपलब्धियों जैसी है, जो नीचे दी गई है:-

भाग-क	क्र. सं.	वित्तीय कार्य निष्पादन मापदण्ड	इकाई	अंक	पिछले 5 वर्षों में सर्वश्रेष्ठ	चाहू वर्ष (अनुमानित) 2017-18	वर्ष 2018-19 के लिए समझौता ज्ञापन लक्ष्य				अस्थायी 31/03/19 को उपलब्धि	यथागत स्कोर	
							उत्कृष्ट 100%	बहुत अच्छा 80%	अच्छा 60%	संतोषजनक 40%			
	i	टर्नओवर संचालन से आय (शुद्ध)	₹. करोड़	10	47.52	43.87	48.00	42.00	41.00	40.00	39.50	47.46	9.82
	ii	संचालन लाभ/हानि											
		संचालन आय वाले केन्द्रीय लोक उद्यम (अन्य आय, असाधारण एवं विशेष मदों को असम्मिलित करते हुए कर से पूर्व लाभ/आधिक्य) :											
		संचालन लाभ/आधिक्य संचालनों से आय (शुद्ध) के प्रतिशत के रूप में	%	20	73.58	46.20	50.00	48.50	47.00	45.50	44.00	52.76	20.00
	iii	विनिवेश पर वापसी:											
		हानि का संग्रहण न करने वाले केन्द्रीय लोक उद्यमों का लाभार्जन:											
		पेट अथवा आधिक्य / औसत निवल संपत्ति (%)	%	20	3.07	1.30	1.40	1.30	1.25	1.20	1.15	1.58	20.00
		योग		50									49.82
भाग-ख													
	i	वितरित ऋण/उपलब्ध कुल धनराशि	%	10	84.89	79.00	81.00	79.00	78.00	77.00	76.00	93.42	10.00
	ii	कुल वितरण के प्रतिशत के रूप में लघु वित्त के तहत लाभार्थियों को वितरित ऋण	%	5	53.32	53.40	54.00	53.50	53.10	52.85	52.30	54.57	5.00
	iii	बकाया ऋण/कुल ऋण (मूलधन का शुद्ध)	%	10	10.00	10.45	10.30	10.50	11.00	11.25	12.00	6.27	10.00
	iv	एन पी.ए./कुल ऋण (मूलधन का शुद्ध)	%	10	0.13	0.13	0.13	0.14	0.15	0.16	0.17	0.14	8.00
	v	प्रशिक्षण कार्यक्रम के माध्यम से रोजगार/ स्व रोजगार उपलब्ध कराना (व्यक्तियों की सं.)	संख्या	10	-	-	16000	15000	14000	13000	12000	17609	10.00
	vi	मानव संसाधन मापदण्ड:											
	(a)	ऑन-लाइन मानव संसाधन तंत्र का क्रियान्वयन (कर्मचारी के आकड़ों का प्रशासन, कर्मचारी द्वारा स्व-सेवा, निगम प्रक्रिया, प्रतिभा प्रबंधन इत्यादि से निर्मित) एवं वित्त के साथ एकीकरण	दिनांक	5	-	-	9/15/2018	10/15/2018	10/31/2018	11/15/2018	11/30/2018	9/15/2018	5.00
		योग		50									48.00
		योग (भाग क+ भाग ख)		100									97.82

NATIONAL BACKWARD CLASSES FINANCE AND DEVELOPMENT CORPORATION
SCA & STATE WISE LOAN DISBURSEMENT DURING THE LAST THREE YEAR AND CUMULATIVE
DISBURSEMENT & NO. OF BENEFICIARIES AS ON 31ST MARCH' 19

₹ in Lakh

Sl. No.	State Channelling Agencies (SCA)/States/UT's	2016-17 (Rs.)	2017-18 (Rs.)	2018-19 (Rs.)	Cumulative as on 31.03.2019	
					Disbursement (Rs.)	No. of Beneficiaries
I.	<u>STATES</u>					
1	<u>Andhra Pradesh</u>					
1.1	Andhra Pradesh (BC)	0.00	2500.00	1500.00	20116.73	360543
1.2	Andhra Pradesh (Toddy Tapper)	0.00	0.00	0.00	1263.73	5546
1.3	Andhra Pradesh (Others)	0.00	0.00	0.00	20.00	210
	Sub Total (1.1 to 1.3)	0.00	2500.00	1500.00	21400.46	366299
2	<u>Assam</u>					
2.1	Assam (Artfed)	0.00	0.00	400.00	1080.00	4742
2.2	Assam (BC)	0.00	0.00	0.00	556.78	876
2.3	Assam (Electronics)	0.00	0.00	0.00	457.64	668
	Sub Total (2.1 to 2.3)	0.00	0.00	400.00	2094.42	6286
3	<u>Bihar</u>					
3.1	Bihar (BC)	0.00	0.00	0.00	3910.54	8928
3.2	Madhya Bihar Gramin Bank	1078.81	0.00	0.00	1078.81	1723
	Sub Total (3.1 to 3.2)	1078.81	0.00	0.00	4989.35	10651
4	Chhattishgarh (SC/ST)	100.00	500.00	0.00	1867.32	3076
5	Goa (SC/ST/BC)	50.00	150.00	150.00	2347.73	2420
6	<u>Gujarat</u>					
6.1	Gujarat (BC)	0.00	0.00	500.00	8419.79	17281
6.2	Guajrat (Gopalak)	25.00	800.00	250.00	3822.48	9764
6.3	Guajrat (Thakor)	500.00	500.00	450.00	4935.00	15111
6.4	Guajrat (Nomadic)	185.00	10.57	30.00	225.57	753
6.5	Dena Gujarat Gramin Bank	500.00	0.00	0.00	500.00	325
6.6	Saurashtra Gramin Bank	0.00	0.00	2500.00	2500.00	8379
6.7	Gujarat (Others)	0.00	0.00	0.00	45.00	1200
	Sub Total (6.1 to 6.7)	1210.00	1310.57	3730.00	20447.84	52813
7	<u>Haryana</u>					
7.1	Haryana (BC)	825.00	1000.00	1100.00	9952.41	40607
7.2	Sarva Haryana Gramin bank	0.00	100.00	0.00	1100.00	2862
	Sub Total (7.1 to 7.2)	825.00	1100.00	1100.00	11052.41	43469
8	<u>Himachal Pradesh</u>					
8.1	Himachal Pradesh (BC)	425.79	436.23	500.00	6977.99	10091
8.2	Himachal Pradesh Gramin Bank	0.00	0.00	0.00	1351.00	3046
	Sub Total (8.1 to 8.2)	425.79	436.23	500.00	8328.99	13137
9	<u>Jammu & Kashmir</u>					
9.1	Jammu & Kashmir (SC)	100.00	0.00	100.00	521.88	1035
9.2	Jammu & Kashmir (Women)	200.00	200.00	200.00	1920.66	6484
	Sub Total (9.1 to 9.2)	300.00	200.00	300.00	2442.54	7519
10	<u>Jharkhand</u>					
10.1	Jharkhand (Tribal)	0.00	100.00	0.00	645.30	1343
10.2	Vananchal Gramin Bank	0.00	100.00	0.00	600.00	1839
10.3	Jharkhand Gramin Bank	100.00	500.00	0.00	600.00	910
	Sub Total (10.1 to 10.3)	100.00	700.00	0.00	1845.30	4092

राष्ट्रीय पिछड़ा वर्ग वित्त एवं विकास निगम
31 मार्च 2019 की स्थिति के अनुसार गत तीन वर्षों के दौरान एससीएवार और राज्यवार ऋण वितरण व
संचयी विवरण तथा लाभार्थियों की संख्या

रु. लाख में

क्र.स.	राज्य चैनेलाइजिंग एजेंसी का नाम (एस.सी.ए./राज्य/ संघ राज्य क्षेत्र)	2016-17 (रु.)	2017-18 (रु.)	2018-19 (रु.)	31.03.2019 को संचयी	
					संवितरण	लाभार्थियों की संख्या
I.	राज्य					
1	आन्ध्र प्रदेश					
1.1	आन्ध्र प्रदेश (बी.सी.)	0.00	2500.00	1500.00	20116.73	360543
1.2	आन्ध्र प्रदेश (टोडी टैपर्स)	0.00	0.00	0.00	1263.73	5546
1.3	आन्ध्र प्रदेश (अन्य)	0.00	0.00	0.00	20.00	210
	उप-योग (1.1 से 1.3)	0.00	2500.00	1500.00	21400.46	366299
2	असम					
2.1	असम (आर्टफेड)	0.00	0.00	400.00	1080.00	4742
2.2	असम (बीसी)	0.00	0.00	0.00	556.78	876
2.3	असम (इलेक्ट्रॉनिक्स)	0.00	0.00	0.00	457.64	668
	उप-योग (2.1 से 2.3)	0.00	0.00	400.00	2094.42	6286
3	बिहार					
3.1	बिहार (बीसी)	0.00	0.00	0.00	3910.54	8928
3.2	मध्य बिहार ग्रामीण बैंक	1078.81	0.00	0.00	1078.81	1723
	उप-योग (3.1 से 3.2)	1078.81	0.00	0.00	4989.35	10651
4	छत्तीसगढ़ (एससी/ एसटी)	100.00	500.00	0.00	1867.32	3076
5	गोवा (एससी/एसटी /बीसी)	50.00	150.00	150.00	2347.73	2420
6	गुजरात					
6.1	गुजरात (बीसी)	0.00	0.00	500.00	8419.79	17281
6.2	गुजरात (गोपालक)	25.00	800.00	250.00	3822.48	9764
6.3	गुजरात (ठाकोर)	500.00	500.00	450.00	4935.00	15111
6.4	गुजरात (नोमेडिक)	185.00	10.57	30.00	225.57	753
6.5	देना गुजरात ग्रामीण बैंक	500.00	0.00	0.00	500.00	325
6.6	सौराष्ट्र ग्रामीण बैंक	0.00	0.00	2500.00	2500.00	8379
6.7	गुजरात (अन्य)	0.00	0.00	0.00	45.00	1200
	उप-योग (6.1 से 6.7)	1210.00	1310.57	3730.00	20447.84	52813
7	हरियाणा					
7.1	हरियाणा (बी.सी.)	825.00	1000.00	1100.00	9952.41	40607
7.2	सर्व हरियाणा ग्रामीण बैंक	0.00	100.00	0.00	1100.00	2862
	उप-योग (7.1 से 7.2)	825.00	1100.00	1100.00	11052.41	43469
8	हिमाचल प्रदेश					
8.1	हिमाचल प्रदेश (बी.सी.)	425.79	436.23	500.00	6977.99	10091
8.2	हिमाचल प्रदेश ग्रामीण बैंक	0.00	0.00	0.00	1351.00	3046
	उप-योग (8.1 से 8.2)	425.79	436.23	500.00	8328.99	13137
9	जम्मू और कश्मीर					
9.1	जम्मू और कश्मीर (अनुसूचित जाति)	100.00	0.00	100.00	521.88	1035
9.2	जम्मू और कश्मीर (महिला)	200.00	200.00	200.00	1920.66	6484
	उप-योग (9.1 से 9.2)	300.00	200.00	300.00	2442.54	7519
10	झारखंड					
10.1	झारखंड (ट्राइबल)	0.00	100.00	0.00	645.30	1343
10.2	वनांचल ग्रामीण बैंक	0.00	100.00	0.00	600.00	1839
10.3	झारखंड ग्रामीण बैंक	100.00	500.00	0.00	600.00	910
	उप-योग (10.1 से 10.3)	100.00	700.00	0.00	1845.30	4092

Sl. No.	State Channelling Agencies (SCA)/States/UT's	2016-17 (Rs.)	2017-18 (Rs.)	2018-19 (Rs.)	Cumulative as on 31.03.2019	
					Disbursement (Rs.)	No. of Beneficiaries
11	<u>Karnataka</u>					
11.1	Karnataka (BC)	3000.00	3000.00	0.00	39899.19	238920
11.2	Karnataka (Vishwakarma)	500.00	500.00	0.00	1500.00	3394
	Sub Total (11.1 to 11.2)	3500.00	3500.00	0.00	41399.19	242314
12	<u>Kerala</u>					
12.1	Kerala (Artisan)	50.00	100.00	0.00	730.29	2369
12.2	Kerala (BC)	7500.00	11000.00	13000.00	95182.27	395047
12.3	Kerala (Christian Converts)	0.00	0.00	0.00	1106.53	3413
12.4	Kerala (Fisheries)	2500.00	3000.00	5000.00	32809.83	270935
12.5	Kerala (Handicraft)	100.00	100.00	100.00	841.50	3094
12.6	Kerala (Polymer)	0.00	0.00	0.00	140.00	521
12.7	Kerala (Women)	500.00	3000.00	4042.50	13138.24	29223
	Sub Total (12.1 to 12.7)	10650.00	17200.00	22142.50	143948.66	704602
13	<u>Madhya Pradesh</u>					
13.1	Madhya Pradesh (SC)	0.00	0.00	0.00	1210.11	3516
13.2	Madhya Pradesh (BC)	0.00	0.00	0.00	3528.15	12895
13.3	Madhya Pradesh (Hastship)	0.00	0.00	0.00	546.25	2706
13.4	Madhyanchal Gramin Bank	100.00	0.00	0.00	100.00	120
13.5	Narmada Jhabua Gramin Bank	253.18	203.58	1324.51	1781.27	1975
	Sub Total (13.1 to 13.5)	353.18	203.58	1324.51	7165.78	21212
14	<u>Maharashtra</u>					
14.1	Maharashtra (Mahatma Phule)	0.00	0.00	0.00	2077.99	3659
14.2	Maharashtra (VJNT)	0.00	0.00	0.00	7172.83	23512
14.3	Maharashtra (Annasahib)	0.00	0.00	0.00	50.00	85
14.4	Maharashtra (OBC)	0.00	0.00	0.00	14814.15	46760
14.5	Maharashtra (Others)	0.00	0.00	0.00	25.00	330
	Sub Total (14.1 to 14.5)	0.00	0.00	0.00	24139.97	74346
15	<u>Manipur</u>					
15.1	Manipur (Tribal)	0.00	0.00	0.00	407.37	561
15.2	Manipur (Women)	0.00	0.00	0.00	75.67	500
	Sub Total (15.1 to 15.2)	0.00	0.00	0.00	483.04	1061
16	North Eastern Dev. Fin. Corpn.	800.00	0.00	0.00	6300.00	58882
17	<u>Orissa</u>					
17.1	Orissa (BC)	0.00	0.00	0.00	1401.21	6039
17.2	Orissa (Others)	0.00	0.00	0.00	34.40	708
	Sub Total (17.1 to 17.2)	0.00	0.00	0.00	1435.61	6747
18	<u>Punjab</u>					
18.1	Punjab (BC)	300.00	400.00	300.00	6195.89	19063
18.2	Punjab Gramin Bank	1000.00	1980.87	1500.00	4480.87	10794
	Sub Total (18.1 to 18.2)	1300.00	2380.87	1800.00	10676.76	29857
19	<u>Rajasthan</u>					
19.1	Rajasthan (SC)	0.00	0.00	0.00	676.35	1213
19.2	Rajasthan (OBC)	0.00	264.75	300.00	6366.89	19737
	Sub Total (19.1 to 19.2)	0.00	264.75	300.00	7043.24	20950
20	Sikkim (SC/ST)	0.00	0.00	50.00	2762.86	5224
21	<u>Tamilnadu</u>					
21.1	Tamilnadu (BC)	10000.00	7500.00	7500.00	74011.97	744624
21.2	Tamilnadu (Women)	0.00	0.00	0.00	50.00	500
21.3	Tamilnadu (Others)	0.00	0.00	0.00	6.00	60

क्र.स.	राज्य चैनेलाइजिंग एजेंसी का नाम (एस.सी.ए.)/राज्य/ संघ राज्य क्षेत्र	2016-17 (रु.)	2017-18 (रु.)	2018-19 (रु.)	31.03.2019 को संचयी	
					संवितरण	लाभार्थियों की संख्या
11	कर्नाटक					
11.1	कर्नाटक (बीसी)	3000.00	3000.00	0.00	39899.19	238920
11.2	कर्नाटक (विश्वकर्मा)	500.00	500.00	0.00	1500.00	3394
	उप-योग (11.1 से 11.2)	3500.00	3500.00	0.00	41399.19	242314
12	केरल					
12.1	केरल (आर्टीजन)	50.00	100.00	0.00	730.29	2369
12.2	केरल (बीसी)	7500.00	11000.00	13000.00	95182.27	395047
12.3	केरल (क्रिश्चियन कनवर्टस)	0.00	0.00	0.00	1106.53	3413
12.4	केरल (फिशरीज)	2500.00	3000.00	5000.00	32809.83	270935
12.5	केरल (हेण्डिक्राफ्ट)	100.00	100.00	100.00	841.50	3094
12.6	केरल (पॉलिमर)	0.00	0.00	0.00	140.00	521
12.7	केरल (वीमेन)	500.00	3000.00	4042.50	13138.24	29223
	उप-योग (12.1 से 12.7)	10650.00	17200.00	22142.50	143948.66	704602
13	मध्य प्रदेश					
13.1	मध्य प्रदेश (एससी)	0.00	0.00	0.00	1210.11	3516
13.2	मध्य प्रदेश (बीसी)	0.00	0.00	0.00	3528.15	12895
13.3	मध्य प्रदेश (हस्तशिल्प)	0.00	0.00	0.00	546.25	2706
13.4	मध्यांचल ग्रामीण बैंक	100.00	0.00	0.00	100.00	120
13.5	नर्मदा ज्ञानुआ ग्रामीण बैंक	253.18	203.58	1324.51	1781.27	1975
	उप-योग (13.1 से 13.5)	353.18	203.58	1324.51	7165.78	21212
14	महाराष्ट्र					
14.1	महाराष्ट्र (महात्मा फुले)	0.00	0.00	0.00	2077.99	3659
14.2	महाराष्ट्र (वी.जे.एन.टी.)	0.00	0.00	0.00	7172.83	23512
14.3	महाराष्ट्र (अन्नासाहिब)	0.00	0.00	0.00	50.00	85
14.4	महाराष्ट्र (ओबीसी)	0.00	0.00	0.00	14814.15	46760
14.5	महाराष्ट्र (अन्य)	0.00	0.00	0.00	25.00	330
	उप-योग (14.1 से 14.5)	0.00	0.00	0.00	24139.97	74346
15	मणिपुर					
15.1	मणिपुर (ट्राइबल)	0.00	0.00	0.00	407.37	561
15.2	मणिपुर (वीमेन)	0.00	0.00	0.00	75.67	500
	उप-योग (15.1 से 15.2)	0.00	0.00	0.00	483.04	1061
16	नार्थ इस्टर्न डेवलपमेंट फाइनेंस कॉरपोरेशन	800.00	0.00	0.00	6300.00	58882
17	ओडिशा					
17.1	उड़ीसा (बीसी)	0.00	0.00	0.00	1401.21	6039
17.2	उड़ीसा (अन्य)	0.00	0.00	0.00	34.40	708
	उप-योग (17.1 से 17.2)	0.00	0.00	0.00	1435.61	6747
18	पंजाब					
18.1	पंजाब (बीसी)	300.00	400.00	300.00	6195.89	19063
18.2	पंजाब ग्रामीण बैंक	1000.00	1980.87	1500.00	4480.87	10794
	उप-योग (18.1 से 18.2)	1300.00	2380.87	1800.00	10676.76	29857
19	राजस्थान					
19.1	राजस्थान (एससी)	0.00	0.00	0.00	676.35	1213
19.2	राजस्थान (ओबीसी)	0.00	264.75	300.00	6366.89	19737
	उप-योग (19.1 से 19.2)	0.00	264.75	300.00	7043.24	20950
20	सिक्किम (एससी/एसटी)	0.00	0.00	50.00	2762.86	5224
21	तमिलनाडु					
21.1	तमिलनाडु (बीसी)	10000.00	7500.00	7500.00	74011.97	744624
21.2	तमिलनाडु (वीमेन)	0.00	0.00	0.00	50.00	500
21.3	तमिलनाडु (अन्य)	0.00	0.00	0.00	6.00	60

Sl. No.	State Channelling Agencies (SCA)/States/UT's	2016-17 (Rs.)	2017-18 (Rs.)	2018-19 (Rs.)	Cumulative as on 31.03.2019	
					Disbursement (Rs.)	No. of Beneficiaries
	Sub Total (21.1 to 21.3)	10000.00	7500.00	7500.00	74067.97	745184
22	Telangana					
22.1	Telangana Grameena Bank	0.00	44.35	0.00	44.35	32
23	Tripura (OBC)	2500.00	3500.00	2100.00	15735.11	43994
24	Uttar Pradesh					
24.1	Uttar Pradesh (BC)	0.00	0.00	0.00	7477.80	27849
24.2	U.P. Sahkari Gramin Vikas Bank Ltd.	325.00	800.00	750.00	5375.00	14501
24.3	Sarva U.P. Gramin Bank	530.00	0.00	0.00	530.00	1025
24.4	Purvanchal Gramin Bank	500.00	0.00	0.00	500.00	1643
24.5	Gramin Bank of Aryavart	0.00	2500.00	2000.00	4500.00	5205
24.6	Kashi Goumti Gramin Bank	0.00	500.00	535.00	1035.00	1225
24.7	Uttar Pradesh (Others)	0.00	0.00	0.00	5.00	50
	Sub Total (24.1 to 24.7)	1355.00	3800.00	3285.00	19422.80	51498
25	Uttarakhand (Bahuudeshiya)	0.00	100.00	100.00	455.81	789
26	West Bengal					
26.1	West Bengal (BC)	300.00	300.00	622.50	9079.02	38190
26.2	West Bengal (Minorities)	200.00	0.00	150.00	1100.00	7564
26.3	West Bengal (Others)	0.00	0.00	0.00	15.00	300
	Sub Total (26.1 to 26.3)	500.00	300.00	772.50	10194.02	46054
	TOTAL - STATES (1 - 26)	35047.78	45690.35	47054.51	442091.53	2562508
II.	PSBs					
27	Dena Bank	0.00	100.00	0.00	100.00	70
28	Vijaya Bank	3171.30	982.02	4842.38	8995.70	10481
29	Punjab National Bank	0.00	0.00	500.00	500.00	500
	Sub Total - PSBs (27 - 29)	3171.30	1082.02	5342.38	9595.70	11051
III.	UT's					
30	Chandigarh (SC/BC)	0.00	0.00	10.00	130.37	323
31	Delhi (SC/ST/OBC)	17.00	8.50	21.62	421.38	654
32	Puducherry					
32.1	Puducherry (Adidraavidar)	0.00	0.00	0.00	154.76	125
32.2	Puducherry (BC)	500.00	0.00	0.00	4367.37	17134
	Sub Total (32.1 to 32.2)	500.00	0.00	0.00	4522.13	17259
	TOTAL - UTs (30 - 32)	517.00	8.50	31.62	5073.88	18236
IV.	GRAND TOTAL (I + II+III)	38736.08	46780.87	52428.51	456761.11	2591795

For & on behalf of Board of Directors

Place: New Delhi

Date: 11.07.2019

Sd/-
(K. Narayan)
Managing Director
DIN No. : 03561648

Sd/-
(Shyam Kapoor)
Director
DIN No. : 02693416

क्र.स.	राज्य चैनेलाइजिंग एजेंसी का नाम (एस.सी.ए.)/राज्य/ संघ राज्य क्षेत्र	2016-17 (रु.)	2017-18 (रु.)	2018-19 (रु.)	31.03.2019 को संचयी	
					संवितरण	लाभार्थियों की संख्या
	उप-योग (21.1 से 21.3)	10000.00	7500.00	7500.00	74067.97	745184
22	तेलंगाना					
22.1	तेलंगाना ग्रामीण बैंक	0.00	44.35	0.00	44.35	32
23	त्रिपुरा (ओबीसी)	2500.00	3500.00	2100.00	15735.11	43994
24	उत्तर प्रदेश					
24.1	उत्तर प्रदेश (बीसी)	0.00	0.00	0.00	7477.80	27849
24.2	उत्तर प्रदेश साहकारी ग्राम विकास बैंक लि.	325.00	800.00	750.00	5375.00	14501
24.3	सर्व यू.पी. ग्रामीण बैंक	530.00	0.00	0.00	530.00	1025
24.4	पूर्वांचल ग्रामीण बैंक	500.00	0.00	0.00	500.00	1643
24.5	आर्यवर्त ग्रामीण बैंक	0.00	2500.00	2000.00	4500.00	5205
24.6	काशी गौमती ग्रामीण बैंक	0.00	500.00	535.00	1035.00	1225
24.7	उत्तर प्रदेश (अन्य)	0.00	0.00	0.00	5.00	50
	उप-योग (24.1 से 24.7)	1355.00	3800.00	3285.00	19422.80	51498
25	उत्तराखण्ड (बहुउद्देशीय)	0.00	100.00	100.00	455.81	789
26	पश्चिम बंगाल					
26.1	पश्चिम बंगाल (BC)	300.00	300.00	622.50	9079.02	38190
26.2	पश्चिम बंगाल (अल्पसंख्यक)	200.00	0.00	150.00	1100.00	7564
26.3	पश्चिम बंगाल (अन्य)	0.00	0.00	0.00	15.00	300
	उप-योग (26.1 से 26.3)	500.00	300.00	772.50	10194.02	46054
	कुल राज्य (1-26)	35047.78	45690.35	47054.51	442091.53	2562508
II.	पीएसबी					
27	देना बैंक	0.00	100.00	0.00	100.00	70
28	विजय बंकर	3171.30	982.02	4842.38	8995.70	10481
29	पंजाब नेशनल बैंक	0.00	0.00	500.00	500.00	500
	कुल पीएसबी (27 - 29)	3171.30	1082.02	5342.38	9595.70	11051
III.	संघ राज्य क्षेत्र					
30	चंडीगढ़ (एससी/बीसी)	0.00	0.00	10.00	130.37	323
31	दिल्ली (एससी/एसटी/ओबीसी)	17.00	8.50	21.62	421.38	654
32	पुडुचेरी					
32.1	पुडुचेरी (आदिवासी)	0.00	0.00	0.00	154.76	125
32.2	पुडुचेरी (बीसी)	500.00	0.00	0.00	4367.37	17134
	उप-योग (32.1 से 32.2)	500.00	0.00	0.00	4522.13	17259
	कुल संघ राज्य क्षेत्र (30 - 32)	517.00	8.50	31.62	5073.88	18236
IV.	कुल योग (I + II+III)	38736.08	46780.87	52428.51	456761.11	2591795

निदेशक मण्डल की ओर से और उनके निमित्त,

स्थान: नई दिल्ली
दिनांक: 11/07/2019

ह0/-
(के. नारायण)
प्रबंध निदेशक
(डिन सं. 03561648)

ह0/-
(श्याम कपूर)
निदेशक
(डिन सं. 02693416)

NATIONAL BACKWARD CLASSES FINANCE AND DEVELOPMENT CORPORATION
Status of State Channelising Agencies (SCAs) which did not draw
funds during 2018-2019

Sl. No.	Name of States	No. of SCAs	Name of SCAs Nominated	Name of SCAs which did not draw funds during 2018-19	Reasons
1.	Assam	02	1. Assam State Development Corporation for Other Backward Classes. 2. Assam Apex Weavers & Artisans Coop. Federation Ltd.	1. Assam State Development Corporation for Other Backward Classes.	Annual Action Plan (AAP) not submitted by State Channelising Agency.
2.	Bihar	01	1. Bihar State Backward Classes Finance & Development Corporation	1. Bihar State Backward Classes Finance & Development Corporation	Annual Action Plan (AAP) not submitted by State Channelising Agency & huge outstanding dues.
3	Chhattisgarh	01	1. Chhattisgarh State Antyavasai Sahakari Vitta Evum Vikas Nigam,	1. Chhattisgarh State Antyavasai Sahakari Vitta Evum Vikas Nigam,	No demand.
4.	Jharkhand	01	1. Jharkhand ST Cooperative Development Corporation Ltd.	1. Jharkhand ST Cooperative Development Corporation Ltd.	No demand.
5.	Karnataka	02	1. D. Devaraj Urs Backward Classes Development Corpn., 2. Karnataka Vishwakarma Communities Development Corporation Ltd.,	1. D. Devaraj Urs Backward Classes Development Corpn., 2. Karnataka Vishwakarma Communities Development Corporation Ltd.,	Annual Action Plan (AAP) not submitted by State Channelising Agency. Annual Action Plan (AAP) not submitted by State Channelising Agency.
6.	Kerala	07	1. Kerala State Artisans Development Corporation Ltd. 2. Handicrafts Development Corporation of Kerala 3. Kerala State Backward Classes Dev. Corporation Ltd 4. Kerala State Co-operative Federation for Fisheries Development Ltd. 5. Kerala State Women's Development Corporation Ltd. 6. Kerala State Development Corporation for Christian Converts from SCs & Recommended Communities (Ltd.) 7. Kerala State Palmyrah Products Developments and Workers Welfare Corporation Ltd.	1. Kerala State Artisans Development Corporation Ltd.	No demand.

राष्ट्रीय पिछड़ा वर्ग वित्त एवं विकास निगम
उन राज्य चैनेलाइजिंग एजेंसियों की स्थिति, जिन्होंने
वर्ष 2018-19 के दौरान धनराशि का आहरण नहीं किया

क्र.स.	राज्य का नाम	रा.चै.ए. की सं.	नामित रा.चै.ए. का नाम	उन रा.चै.ए. का नाम, जिन्होंने वर्ष 2018-19 के दौरान धनराशि का आहरण नहीं किया	कारण
1.	असम	02	1. असम स्टेट डेवलपमेंट कॉरपोरेशन फॉर अदर बैकवर्ड क्लासेज 2. असम अपेक्स विवर्स एण्ड आर्टीजन कोआपरेटिव फेडरेशन लि.	1. असम स्टेट डेवलपमेंट कॉरपोरेशन फॉर अदर बैकवर्ड क्लासेज	राज्य चैनेलाइजिंग एजेंसी द्वारा वार्षिक कार्य योजना (वा.का.यो.) प्रस्तुत नहीं की गई।
2.	बिहार	01	1. बिहार स्टेट बैकवर्ड क्लासेज फाइनेंस एण्ड डेवलपमेंट कॉरपोरेशन	1. बिहार स्टेट बैकवर्ड क्लासेज फाइनेंस एण्ड डेवलपमेंट कॉरपोरेशन	राज्य चैनेलाइजिंग एजेंसी द्वारा वार्षिक कार्य योजना (वा.का.यो.) प्रस्तुत नहीं की गई एवं अति बकाया देय।
3	छत्तीसगढ़	01	1. छत्तीसगढ़ राज्य अंत्यवसायी सहकारी वित्त विकास निगम	1. छत्तीसगढ़ राज्य अंत्यवसायी सहकारी वित्त विकास निगम	माँग प्राप्त नहीं हुई
4.	झारखण्ड	01	1. झारखंड एसटी को-आपरेटिव विकास निगम लि।	1. झारखंड एसटी को-आपरेटिव विकास निगम लि।	माँग प्राप्त नहीं हुई
5.	कर्नाटक	02	1. डी. देवराज उर्स पिछड़ा वर्ग विकास निगम। 2. कर्नाटक विश्वकर्मा कम्युनिटी डेवलपमेंट कॉर्पोरेशन लिमिटेड	1. डी. देवराज उर्स पिछड़ा वर्ग विकास निगम। 2. कर्नाटक विश्वकर्मा कम्युनिटी डेवलपमेंट कॉर्पोरेशन लिमिटेड	राज्य चैनेलाइजिंग एजेंसी द्वारा वार्षिक कार्य योजना (वा.का.यो.) प्रस्तुत नहीं की गई। राज्य चैनेलाइजिंग एजेंसी द्वारा वार्षिक कार्य योजना (वा.का.यो.) प्रस्तुत नहीं की गई।
6.	केरल	07	1. केरल राज्य आर्टीजन विकास निगम लि. 2. केरल हस्तशिल्प विकास निगम 3. केरल राज्य पिछड़ा वर्ग विकास निगम लि. 4. केरल राज्य को-आपरेटिव फेडरेशन फॉर फिशरीज विकास लिमिटेड 5. केरल राज्य वीमेन विकास निगम लि. 6. केरल स्टेट डेवलपमेंट कॉरपोरेशन फॉर क्रिश्चियन कन्वर्ट्स फ्राम शेड्यूल्ड कास्ट्स एंड रिकमेंडेड कम्युनिटिज लि. 7. केरल स्टेट पल्मीरा प्रोडक्ट्स डेवलपमेंट एंड वर्कर्स वेलफेयर कॉरपोरेशन	1. केरल राज्य आर्टीजन विकास निगम लि.	माँग प्राप्त नहीं हुई

Sl. No.	Name of States	No. of SCAs	Name of SCAs Nominated	Name of SCAs which did not draw funds during 2018-19	Reasons
7.	Madhya Pradesh	02	<ol style="list-style-type: none"> 1. Madhya Pradesh Pichhara Varg Tatha Alpasankhayak Vitta Avam Vikas Nigam 2. Madhya Pradesh Hastshilp Evam Hatha Kargha Vikas Nigam 	<ol style="list-style-type: none"> 1. Madhya Pradesh Pichhara Varg Tatha Alpasankhayak Vitta Avam Vikas Nigam 2. Madhya Pradesh Hastshilp Evam Hatha Kargha Vikas Nigam 	<p>As per the directions of State Government. Annual Action Plan (AAP) not submitted by State Channelising Agency.</p> <p>As per the directions of State Government. Annual Action Plan (AAP) not submitted by State Channelising Agency.</p>
8.	Maharashtra	02	<ol style="list-style-type: none"> 1. Maharashtra Rajya Itar Magas Vargiya Vitta AniVikas Mahamandal Ltd., 2. Vasantao Naik Vimukta Jatis & Nomadic Tribes Development Corporation Ltd., 	<ol style="list-style-type: none"> 1. Maharashtra Rajya Itar Magas Vargiya Vitta AniVikas Mahamandal Ltd., 2. Vasantao Naik Vimukta Jatis & Nomadic Tribes Development Corporation Ltd., 	<p>Annual Action Plan (AAP) not submitted by State Channelising Agency.</p> <p>Annual Action Plan (AAP) not submitted by State Channelising Agency & huge outstanding dues.</p>
9.	Odisha	01	<ol style="list-style-type: none"> 1. The Odisha Backward Classes Finance & Development Co-operative Corporation Ltd., 	<ol style="list-style-type: none"> 1. The Odisha Backward Classes Finance & Development Co-operative Corporation Ltd., 	<p>Annual Action Plan (AAP) not submitted by State Channelising Agency.</p>
10.	Uttar Pradesh	02	<ol style="list-style-type: none"> 1. Uttar Pradesh Pichhara Varg Vitta Avam Vikas Nigam Ltd., 	<ol style="list-style-type: none"> 1. Uttar Pradesh Pichhara Varg Vitta Avam Vikas Nigam Ltd., 	<p>Annual Action Plan (AAP) not submitted by State Channelising Agency & huge outstanding dues.</p>
11.	Puducherry	01	<ol style="list-style-type: none"> 1. Puducherry Backward Classes and Minorities Development Corporation Ltd., 	<ol style="list-style-type: none"> 1. Puducherry Backward Classes and Minorities Development Corporation Ltd., 	<p>Non-availability of Block Govt. Guarantee & huge outstanding dues.</p>

For & on behalf of Board of Directors

Place: New Delhi

Date: 11.07.2019

Sd/-
(K. Narayan)
Managing Director
DIN No. : 03561648

Sd/-
(Shyam Kapoor)
Director
DIN No. : 02693416

क्र.स.	राज्य का नाम	रा.चै.ए. की सं.	नामित रा.चै.ए. का नाम	उन रा.चै.ए. का नाम, जिन्होंने वर्ष 2018-19 के दौरान धनराशि का आहरण नहीं किया	कारण
7.	मध्य प्रदेश	02	1. मध्य प्रदेश पिछड़ा वर्ग तथा अल्पसंख्यक वित्त एवं विकास निगम 2. मध्य प्रदेश हस्तशिल्प एवं हथकरघा विकास निगम	1. मध्य प्रदेश पिछड़ा वर्ग तथा अल्पसंख्यक वित्त एवं विकास निगम 2. मध्य प्रदेश हस्तशिल्प एवं हथकरघा विकास निगम	राज्य सरकार के निर्देशानुसार। राज्य चैनेलाइजिंग एजेंसी द्वारा वार्षिक कार्य योजना (वा.का.यो.) प्रस्तुत नहीं की गई। राज्य सरकार के निर्देशानुसार। राज्य चैनेलाइजिंग एजेंसी द्वारा वार्षिक कार्य योजना (वा.का.यो.) प्रस्तुत नहीं की गई।
8.	महाराष्ट्र	02	1. महाराष्ट्र राज्य इतरमागस वर्ग वित्त एनि विकास महामण्डल लि. 2. वसन्तराव नाइक विमुक्ति जातिस एण्ड नोमेडिक ट्राइब्स डेवलपमेंट कॉरपोरेशन	1. महाराष्ट्र राज्य इतरमागस वर्ग वित्त एनि विकास महामण्डल लि. 2. वसन्तराव नाइक विमुक्ति जातिस एण्ड नोमेडिक ट्राइब्स डेवलपमेंट कॉरपोरेशन	राज्य चैनेलाइजिंग एजेंसी द्वारा वार्षिक कार्य योजना (वा.का.यो.) प्रस्तुत नहीं की गई। राज्य चैनेलाइजिंग एजेंसी द्वारा वार्षिक कार्य योजना (वा.का.यो.) प्रस्तुत नहीं की गई एवं अत्यधिक बकाया देय।
9.	ओड़ीसा	01	1. ओड़ीसा बैकवर्ड क्लासेज फाइनंस एण्ड डेवलपमेंट को-आपरेटिव कॉरपोरेशन लि.	1. ओड़ीसा बैकवर्ड क्लासेज फाइनंस एण्ड डेवलपमेंट को-आपरेटिव कॉरपोरेशन लि.	राज्य चैनेलाइजिंग एजेंसी द्वारा वार्षिक कार्य योजना (वा.का.यो.) प्रस्तुत नहीं की गई।
10.	उत्तर प्रदेश	02	1. उत्तर प्रदेश पिछड़ा वर्ग वित्त एवं विकास निगम लि.	1. उत्तर प्रदेश पिछड़ा वर्ग वित्त एवं विकास निगम लि.	राज्य चैनेलाइजिंग एजेंसी द्वारा वार्षिक कार्य योजना (वा.का.यो.) प्रस्तुत नहीं की गई एवं अत्यधिक बकाया देय।
11.	पुडुचेरी	01	1. पुडुचेरी बैकवर्ड क्लासेज फाइनंस एण्ड माइनारीटीज डेवलपमेंट कॉरपोरेशन लि.,	1. पुडुचेरी बैकवर्ड क्लासेज फाइनंस एण्ड माइनारीटीज डेवलपमेंट कॉरपोरेशन लि.,	ब्लॉक शासकीय गारंटी की अनुलब्धता एवं अत्यधिक बकाया देय।

निदेशक मण्डल की ओर से और उनके निमित्त,

स्थान: नई दिल्ली
दिनांक: 11/07/2019

ह0/-
(के. नारायण)
प्रबंध निदेशक
(डिन सं. 03561648)

ह0/-
(श्याम कपूर)
निदेशक
(डिन सं. 02693416)

ANNEXURE - 3.2

NATIONAL BACKWARD CLASSES FINANCE AND DEVELOPMENT CORPORATION
SCA/RRB/PSB/STATE WISE & SCHEME WISE LOAN DISBURSEMENT AND BENEFICIARIES ASSISTED DURING THE
YEAR 2018-19

Financial : Rs. in Lac
Physical : No. of Beneficiaries

SL. NO.	NAME OF SCAs/ STATES/UTs/RRB's/PSBs	GENERAL LOAN SCHEMES		MICRO FINANCE SCHEME		SMALL FINANCE		MAHILA SAMRIDHI YOJANA		TOTAL	
		FINANCIAL	PHYSICAL	FINANCIAL	PHYSICAL	FINANCIAL	PHYSICAL	FINANCIAL	PHYSICAL	FINANCIAL	PHYSICAL
I.	STATES										
1	Andhra Pradesh (BC)	0.00	0	1500.00	25000	0.00	0	0.00	0	1500.00	25000
2	Assam (Afted)	0.00	0	40.00	80	0.00	0	360.00	750	400.00	830
3	Goa (SC/ST/BC)	150.00	109	0.00	0	0.00	0	0.00	0	150.00	109
4	Gujarat										
4.1	Gujarat (BC)	320.00	780	0.00	0	0.00	0	180.00	600	500.00	1380
4.2	Gujarat (Gopalak)	50.00	63	100.00	170	0.00	0	100.00	170	250.00	403
4.3	Gujarat (Thakor)	348.00	537	54.00	200	10.00	17	38.00	100	450.00	854
4.4	Gujarat (Nomadic)	14.00	21	10.00	20	0.00	0	6.00	15	30.00	56
4.5	Surashtra Gramin Bank	1827.00	7133	50.00	46	623.00	1200	0.00	0	2500.00	8379
	Sub Total (4.1 to 4.5)	2559.00	8534	214.00	436	633.00	1217	324.00	885	3730.00	11072
5	Haryana										
5.1	Haryana (BC)	950.00	1205	50.00	200	50	84	50.00	200	1100.00	1689
6	Himachal Pradesh (BC)	500.00	313	0.00	0	0	0	0.00	0	500.00	313
7	Jammu & Kashmir										
7.1	Jammu & Kashmir (SC/BC)	70.00	88	10.00	25	10.00	20	10.00	25	100.00	158
7.2	Jammu & Kashmir (Women)	175.00	240	0.00	0	0	0	25.00	52	200.00	292
	Sub Total (7.1 to 7.2)	245.00	328	10.00	25	10.00	20	35.00	77	300.00	450
8	Kerala										
8.1	Kerala (BC)	5529.97	2369	2500.00	12132	2420.03	4317	2550.00	20000	13000.00	38818
8.2	Kerala (Fisheries)	100.00	77	3200.00	8873	0.00	0	1700.00	4350	5000.00	13300
8.3	Kerala (Handicraft)	87.00	190	13.00	25	0.00	0	0.00	0	100.00	215
8.4	Kerala (Women)	2367.50	842	0.00	0	1600.00	3130	75.00	125	4042.50	4097
	Sub Total (8.1 to 8.4)	8084.47	3478	5713.00	21030	4020.03	7447	4325.00	24475	22142.50	56430
9	Madhya Pradesh										
9.1	Narmada Jhabua Gramin Bank	1100.50	907	0.00	0	224.00	380	0.00	0	1324.50	1287
	Sub Total (9.1)	1100.50	907	0.00	0	224.00	380	0.00	0	1324.50	1287
10	Punjab										
10.1	Punjab (BC)	300.00	291	0.00	0	0.00	0	0.00	0	300.00	291
10.2	Punjab Gramin Bank	1275.00	719.00	0.00	0	225.00	421	0.00	0	1500.00	1140
	Sub Total (10.1 to 10.2)	1575.00	1010	0.00	0	225.00	421	0.00	0	1800.00	1431
11	Rajasthan (BC)	200.00	222	0.00	0	0.00	0	100.00	286	300.00	508
12	Sikkim (SC/ST)	50.00	60	0.00	0	0.00	0	0.00	0	50.00	60
13	Tamilnadu (BC)	150.00	1001	500.00	1053	350.00	800	6500.00	34870	7500.00	37724

अनुलग्नक-3.2

राष्ट्रीय पिछड़ा वर्ग वित्त एवं विकास निगम

वर्ष 2018-19 की अवधि में राज्य चैनेलाइजिंग एजेंसीवार/आर.आर.बी./पी.एस.बी./राज्यवार एवं योजनावार ऋण

वितरण एवं सहायता प्राप्त लाभार्थी

वित्तीय : रु. लाख में

भौतिक : लाभार्थियों की संख्या

क्र.सं.	राज्य चैनेलाइजिंग एजेंसी/ राज्य/संघ राज्य क्षेत्र/आर.आर. बी./पी.एस.बी./ का नाम	सामान्य ऋण योजना		सूक्ष्म ऋण योजना		लघु वित्त		महिला समृद्धि योजना		कुल	
		वित्तीय	भौतिक	वित्तीय	भौतिक	वित्तीय	भौतिक	वित्तीय	भौतिक	वित्तीय	भौतिक
1.	राज्य										
1	आन्ध्र प्रदेश (बी.सी.)	0.00	0	1500.00	25000	0.00	0	0.00	0	1500.00	25000
2	आन्ध्र प्रदेश (आर्टफेड)	0.00	0	40.00	80	0.00	0	360.00	750	400.00	830
3	गोवा (एससी/एसटी/बीसी)	150.00	109	0.00	0	0.00	0	0.00	0	150.00	109
4	गुजरात										
4.1	गुजरात (बीसी)	320.00	780	0.00	0	0.00	0	180.00	600	500.00	1380
4.2	गुजरात (गोपालक)	50.00	63	100.00	170	0.00	0	100.00	170	250.00	403
4.3	गुजरात (वाकोर)	348.00	537	54.00	200	10.00	17	38.00	100	450.00	854
4.4	गुजरात (नोमेटिक)	14.00	21	10.00	20	0.00	0	6.00	15	30.00	56
4.5	सौराष्ट्र ग्रामीण बैंक	1827.00	7133	50.00	46	623.00	1200	0.00	0	2500.00	8379
	उप-योग (4.1 से 4.5)	2559.00	8534	214.00	436	633.00	1217	324.00	885	3730.00	11072
5	हरियाणा										
5.1	हरियाणा (बी.सी.)	950.00	1205	50.00	200	50	84	50.00	200	1100.00	1689
	कुल योग (5.1)	950.00	1205	50.00	200	50	84	50.00	200	1100.00	1689
6	हिमाचल प्रदेश (बी.सी.)	500.00	313	0.00	0	0	0	0.00	0	500.00	313
7	जम्मू और कश्मीर										
7.1	जम्मू और कश्मीर (एससी)	70.00	88	10.00	25	10.00	20	10.00	25	100.00	158
7.2	जम्मू और कश्मीर (बीमेन)	175.00	240	0.00	0	0	0	25.00	52	200.00	292
	उप-योग (7.1 से 7.2)	245.00	328	10.00	25	10.00	20	35.00	77	300.00	450
8	केरल										
8.1	केरल (बीसी)	5529.97	2369	2500.00	12132	2420.03	4317	2550.00	20000	13000.00	38818
8.2	केरल (फिशरीज)	100.00	77	3200.00	8873	0.00	0	1700.00	4350	5000.00	13300
8.3	केरल (हेण्डिक्राफ्ट)	87.00	190	13.00	25	0.00	0	0.00	0	100.00	215
8.4	केरल (बीमेन)	2367.50	842	0.00	0	1600.00	3130	75.00	125	4042.50	4097
	उप-योग (8.1 से 8.4)	8084.47	3478	5713.00	21030	4020.03	7447	4325.00	24475	22142.50	56430
9	मध्य प्रदेश										
9.1	नर्मदा जालुआ ग्रामीण बैंक	1100.50	907	0.00	0	224.00	380	0.00	0	1324.50	1287
	उप योग (9.1)	1100.50	907	0.00	0	224.00	380	0.00	0	1324.50	1287
10	पंजाब										
10.1	पंजाब (बीसी)	300.00	291	0.00	0	0.00	0	0.00	0	300.00	291
10.2	पंजाब ग्रामीण बैंक	1275.00	719.00	0.00	0	225.00	421	0.00	0	1500.00	1140
	उप-योग (10.1 से 10.2)	1575.00	1010	0.00	0	225.00	421	0.00	0	1800.00	1431
11	राजस्थान (आबीसी)	200.00	222	0.00	0	0.00	0	100.00	286	300.00	508
12	सिक्किम (एससी/एसटी)	50.00	60	0.00	0	0.00	0	0.00	0	50.00	60
13	तमिलनाडु (बीसी)	150.00	1001	500.00	1053	350.00	800	6500.00	34870	7500.00	37724

SL. NO.	NAME OF SCAs/ STATES/UTs/RRB's/PSBs	GENERAL LOAN SCHEMES		MICRO FINANCE SCHEME		SMALL FINANCE		MAHILA SAMRIDHI YOJANA		TOTAL	
		FINANCIAL	PHYSICAL	FINANCIAL	PHYSICAL	FINANCIAL	PHYSICAL	FINANCIAL	PHYSICAL	FINANCIAL	PHYSICAL
14	Tripura (OBC)	775.00	1310	95.00	238	1035.00	2084	195.00	488	2100.00	4120
15	Uttar Pradesh										
15.1	U.P. Sahkari Gram Vikas Bank Ltd.	502.50	696	0.00	0	0.00	0	247.50	800	750.00	1496
15.2	Gramin Bank of Aryavart	990.00	600	35.00	75	940.00	1720	35.00	75	2000.00	2470
15.3	Kashi Goumiti Gramin Bank	331.00	289	73.00	146	108.00	216	23.00	46	535.00	697
	Sub Total (15.1 to 15.3)	1823.50	1585	108.00	221	1048.00	1936	305.50	921	3285.00	4663
16	Uttarakhand (Bahudeshiya)	85.25	83	4.25	11	2.00	4	8.50	22	100.00	120
17	Wes Bengal										
17.1	West Bengal (BC)	170.00	215	187.50	750	127.50	335	137.50	550	622.50	1850
17.2	West Bengal (Minorities)	150.00	144	0.00	0	0.00	0	0.00	0	150.00	144
	Sub Total (17.1 to 17.2)	320.00	359.00	187.50	750.00	127.50	335	137.50	550.00	772.50	1994.00
	TOTAL - STATES (1 - 17)	18567.72	20504.00	8421.75	49044.00	7724.53	14728	12340.50	63524.00	47054.50	147800.00
II.	UT's										
18	Chandigarh (BC)	10.00	26	0.00	0	0.00	0	0.00	0	10.00	26
19	Delhi (SC/ST/OBC)	21.62	34	0.00	0	0.00	0	0.00	0	21.62	34
	TOTAL - UTs (18-19)	31.62	60	0.00	0	0.00	0	0.00	0	31.62	60
III.	PSB's										
20	Vijaya Bank	4719.31	4009	123.06	475	0.00	0	0.00	0	4842.37	4484
20.2	Punjab National Bank	500.00	500	0.00	0	0.00	0	0.00	0	500.00	500
	Total PSB's (20.1 - 20.2)	5219.31	4509	123.06	475	0.00	0	0.00	0	5342.37	4984.00
IV.	GRAND TOTAL (I+II+III)	23818.65	25073	8544.81	49519	7724.53	14728	12340.50	63524	52428.49	152844

For & on behalf of Board of Directors

Sd/-
(K. Narayan)
Managing Director
DIN No. : 03561648

Sd/-
(Shyam Kapoor)
Director
DIN No. : 02693416

Place: New Delhi

Date: 11.07.2019

क्र.स.	राज्य चैनेलाइजिंग एजेंसी/ राज्य/संघ राज्य क्षेत्र/आर.आर. बी./पी.एस.बी./ का नाम	सामान्य ऋण योजना		सूक्ष्म ऋण योजना		लघु वित्त		महिला समृद्धि योजना		कुल	
		वित्तीय	भौतिक	वित्तीय	भौतिक	वित्तीय	भौतिक	वित्तीय	भौतिक	वित्तीय	भौतिक
14	त्रिपुरा (ओबीसी)	775.00	1310	95.00	238	1035.00	2084	195.00	488	2100.00	4120
15	उत्तर प्रदेश										
15.1	उत्तर प्रदेश सहकारी ग्राम विकास बैंक लि.	502.50	696	0.00	0	0.00	0	247.50	800	750.00	1496
15.2	आर्यवर्त ग्रामीण बैंक	990.00	600	35.00	75	940.00	1720	35.00	75	2000.00	2470
15.3	काशी गौमती ग्रामीण बैंक	331.00	289	73.00	146	108.00	216	23.00	46	535.00	697
	उप-योग (15.1 से 15.3)	1823.50	1585	108.00	221	1048.00	1936	305.50	921	3285.00	4663
16	उत्तराखण्ड (बहुउद्देशीय)	85.25	83	4.25	11	2.00	4	8.50	22	100.00	120
17	पश्चिम बंगाल										
17.1	पश्चिम बंगाल (बीसी)	170.00	215	187.50	750	127.50	335	137.50	550	622.50	1850
17.2	पश्चिम बंगाल (अल्पसंख्यक)	150.00	144	0.00	0	0.00	0	0.00	0	150.00	144
	उप-योग (17.1 से 17.2)	320.00	359.00	187.50	750.00	127.50	335	137.50	550.00	772.50	1994.00
	कुल राज्य (1-17)	18567.72	20504.00	8421.75	49044.00	7724.53	14728	12340.50	63524.00	47054.50	147800.00
II.	संघ राज्य क्षेत्र										
18	चंडीगढ़ (बीसी)	10.00	26	0.00	0	0.00	0	0.00	0	10.00	26
19	दिल्ली (एससी/एसटी/ओबीसी)	21.62	34	0.00	0	0.00	0	0.00	0	21.62	34
	कुल संघ राज्य क्षेत्र (18-19)	31.62	60	0.00	0	0.00	0	0.00	0	31.62	60
III.	पीएसबी										
20	20.1 विजया बैंक	4719.31	4009	123.06	475	0.00	0	0.00	0	4842.37	4484
20.2	पंजाब नेशनल बैंक	500.00	500	0.00	0	0.00	0	0.00	0	500.00	500
	कुल पीएसबी (20.1 - 20.2)	5219.31	4509	123.06	475	0.00	0	0.00	0	5342.37	4984.00
IV.	कुल योग (I+II+III)	23818.65	25073	8544.81	49519	7724.53	14728	12340.50	63524	52428.49	152844

निदेशक मण्डल की ओर से और उनके निमित्त,

ह0/-
(श्याम कपूर)
निदेशक
(दिन सं. 02693416)

ह0/-
(के. नारायण)
प्रबंध निदेशक
(दिन सं. 03551648)

स्थान: नई दिल्ली
दिनांक: 11/07/2019

NATIONAL BACKWARD CLASSES FINANCE AND DEVELOPMENT CORPORATION
Statewise/ Schemewise Disbursement and No. of Beneficiaries assisted during 2018-2019

(As on 31.03.2019)

₹ in Lakh

S. No	Name of State/UT	Agriculture & Allied Activities		Small Business/ Artisan & Traditional Occupation		Transport Sector & Service Sector		Education Loan				New Swarnima		Micro Finance		Mahila Samridhi		Small Loan		Grand Total	
		Amount	Benef.	Amount	Benef.	Amount	Benef.	Amount	Benef.	Amount	Benef.	In India	In abroad	Amount	Benef.	Amount	Benef.	Amount	Benef.	Amount	Benef.
1	Andhra Pradesh	0.00	0	369.70	291	0.00	0	0.00	0	0.00	0	0.00	0	1500.00	25000	0.00	0	0.00	0	1869.70	25291
2	Telangana	0.00	0	142.93	85	0.00	0	0.00	0	0.00	0	0.00	0	0.00	0	0.00	0	0.00	0	142.93	85
3	Bihar	0.00	0	54.04	33	0.00	0	0.00	0	0.00	0	0.00	0	0.00	0	0.00	0	0.00	0	54.04	33
4	Chandigarh	0.00	0	5.00	12	0.00	0	0.00	0	0.00	0	0.00	14	0.00	0	0.00	0	0.00	0	10.00	26
5	Chattisgarh	0.00	0	42.11	17	0.00	0	0.00	0	0.00	0	0.00	0	0.00	0	0.00	0	0.00	0	42.11	17
6	Delhi	11.62	24	5.63	8	10.00	10	0.00	0	0.00	0	0.00	0	0.00	0	0.00	0	0.00	0	27.25	42
7	Goa	0.00	0	17.90	21	103.00	57	25.00	30	5.00	2	0.00	0	0.00	0	0.00	0	0.00	0	150.90	110
8	Gujarat	1850.90	7165	337.78	547	38.22	47	229.00	546	0.00	0	0.00	0	214.00	436	324.00	885	633.00	1217	3744.90	11082
9	Haryana	100.00	72	258.95	391	260.00	316	100.00	30	40.00	4	0.00	0	50.00	200	50.00	200	50.00	84	1108.95	1697
10	Himachal Pradesh	37.82	38	304.40	176	123.24	56	71.25	44	0.00	0	0.00	0	0.00	0	0.00	0	0.00	0	543.55	323
11	Jammu & Kashmir	80.00	115	85.00	129	30.00	23	10.00	13	0.00	0	0.00	0	10.00	25	35.00	77	10.00	20	300.00	450
12	Jharkhand	0.00	0	2.87	4	0.00	0	0.00	0	0.00	0	0.00	0	0.00	0	0.00	0	0.00	0	2.87	4
13	Karnataka	0.00	0	2271.02	2020	0.00	0	0.00	0	0.00	0	0.00	0	123.06	475	0.00	0	0.00	0	2394.08	2495
14	Kerala	1840.00	611	3238.83	1363	1555.00	543	1320.00	655	500.00	125	511.50	880	5713.00	21030	4325.00	24475	4020.03	7447	23023.36	57129
15	Madhya Pradesh	0.00	0	1167.06	1025	0.00	0	0.00	0	0.00	0	0.00	0	0.00	0	0.00	0	224.00	380	1491.06	1533
16	Manipur	0.00	0	0.00	0	0.00	0	0.00	0	0.00	0	0.00	0	0.00	0	0.00	0	0.00	0	0.00	0
17	Madhya Pradesh	0.00	0	108.17	79	0.00	0	0.00	0	0.00	0	0.00	0	0.00	0	0.00	0	0.00	0	108.17	79
18	Odisha	0.00	0	34.31	13	0.00	0	0.00	0	0.00	0	0.00	0	0.00	0	0.00	0	0.00	0	34.31	13
19	Puducherry	0.00	0	40.86	16	0.00	0	0.00	0	0.00	0	0.00	0	0.00	0	0.00	0	0.00	0	40.86	16
20	Punjab	390.00	234	560.75	212	280.00	225	25.00	21	0.00	0	0.00	0	320.00	320	0.00	0	225.00	421	1800.75	1433
21	Rajasthan	0.00	0	75.33	50	0.00	0	0.00	0	0.00	0	0.00	0	200.00	222	100.00	286	0.00	0	375.33	558
22	Sikkim	0.00	0	50.00	60	0.00	0	0.00	0	0.00	0	0.00	0	0.00	0	0.00	0	0.00	0	50.00	60
23	Tamil Nadu	100.00	918	453.80	258	0.00	0	0.00	0	0.00	0	0.00	0	500.00	1053	6500.00	34870	350.00	800	8153.80	38332
24	Tripura	125.00	175	100.00	300	150.00	50	200.00	400	0.00	0	0.00	0	95.00	238	195.00	488	1035.00	2084	2100.00	4120
25	Uttar Pradesh	371.50	459	912.85	550	263.00	225	62.00	70	63.00	40	379.00	528	108.00	221	305.50	921	1048.00	1936	3512.85	4950
26	Uttarakhand	22.00	22	66.40	25	30.00	25	4.50	9	9.00	2	4.75	10	4.25	11	8.50	22	2.00	4	151.40	130
27	West Bengal	50.00	60	83.91	98	90.00	120	50.00	56	50.00	29	0.00	0	187.50	750	137.50	550	127.50	335	776.41	1998
28	Assam	0.00	0	18.95	8	0.00	0	0.00	0	0.00	0	0.00	0	40.00	80	360.00	750	0.00	0	418.95	838
	Total	4978.84	9893	10808.54	7791	2932.46	1697	2096.75	1874	667.00	202	2335.09	3616	8544.81	49519	12340.50	63524	7724.53	14728	52428.52	152844

For & on behalf of Board of Directors

Sd/-
 (Shyam Kapoor)
 Director
 DIN No. : 02693416

Sd/-
 (K. Narayan)
 Managing Director
 DIN No. : 03561648

Place: New Delhi
 Date: 11.07.2019

राष्ट्रीय पिछड़ा वर्ग वित्त एवं विकास निगम
वर्ष 2018-19 की अवधि में राज्यवार/योजनावार ऋण वितरण एवं सहायता प्राप्त लाभार्थी
(31.03.2019 की स्थिति के अनुसार)

रु. लाख में

क्र. सं.	राज्य/संघ राज्य क्षेत्र का नाम	कृषि एवं सम्बद्ध क्षेत्र		लघु व्यवसाय/आर्टि. जन एवं पारंपरिक व्यवसाय		सेवा/परिवहन क्षेत्र		शैक्षिक ऋण			सूक्ष्म वित्त		महिला समृद्धि		लघु ऋण		कुल योग (सावधि+सूक्ष्म वित्त योजना)		
		राशि	लाभार्थी	राशि	लाभार्थी	राशि	लाभार्थी	राशि	लाभार्थी	राशि	लाभार्थी	राशि	लाभार्थी	राशि	लाभार्थी	राशि	लाभार्थी	राशि	लाभार्थी
		भारत में	विदेश में	भारत में	विदेश में	भारत में	विदेश में	नई स्पर्षिमा	राशि	लाभार्थी	राशि	लाभार्थी	राशि	लाभार्थी	राशि	लाभार्थी	राशि	लाभार्थी	राशि
1	आंध्र प्रदेश	0.00	0	369.70	291	0.00	0	0.00	0	0.00	0	1500.00	25000	0.00	0	0.00	0	1869.70	25291
2	तेलंगाना	0.00	0	142.93	85	0.00	0	0.00	0	0.00	0	0.00	0	0.00	0	0.00	0	142.93	85
3	बिहार	0.00	0	54.04	33	0.00	0	0.00	0	0.00	0	0.00	0	0.00	0	0.00	0	54.04	33
4	चंडीगढ़	0.00	0	5.00	12	0.00	0	0.00	0	0.00	0	0.00	14	0.00	0	0.00	0	10.00	26
5	छत्तीसगढ़	0.00	0	42.11	17	0.00	0	0.00	0	0.00	0	0.00	0	0.00	0	0.00	0	42.11	17
6	दिल्ली	11.62	24	5.63	8	10.00	10	0.00	0	0.00	0	0.00	0	0.00	0	0.00	0	27.25	42
7	गोवा	0.00	0	17.90	21	103.00	57	25.00	30	0.00	2	0.00	0	0.00	0	0.00	0	150.90	110
8	गुजरात	1850.90	7165	337.78	547	38.22	47	229.00	546	0.00	0	118.00	239	324.00	885	633.00	1217	3744.90	11082
9	हरयाणा	100.00	72	258.95	391	260.00	316	100.00	30	40.00	4	200.00	400	50.00	200	50.00	84	1108.95	1697
10	हिमाचल प्रदेश	37.82	38	304.40	176	123.24	56	71.25	44	0.00	0	6.84	9	0.00	0	0.00	0	543.55	323
11	जम्मू और कश्मीर	80.00	115	85.00	129	30.00	23	10.00	13	0.00	0	40.00	48	10.00	25	35.00	77	300.00	450
12	झारखंड	0.00	0	2.87	4	0.00	0	0.00	0	0.00	0	0.00	0	0.00	0	0.00	0	2.87	4
13	कर्नाटक	0.00	0	2271.02	2020	0.00	0	0.00	0	0.00	0	0.00	0	123.06	475	0.00	0	2394.08	2495
14	केरल	1840.00	611	3238.83	1363	1555.00	543	1320.00	655	500.00	125	511.50	880	5713.00	21030	4325.00	24475	23023.36	57129
15	मध्य प्रदेश	0.00	0	1167.06	1025	0.00	0	0.00	0	0.00	0	100.00	128	0.00	0	0.00	0	1467.06	1533
16	मणिपुर	0.00	0	0.00	0	0.00	0	0.00	0	0.00	0	0.00	0	0.00	0	0.00	0	0.00	0
17	महाराष्ट्र	0.00	0	108.17	79	0.00	0	0.00	0	0.00	0	0.00	0	0.00	0	0.00	0	108.17	79
18	ओडिशा	0.00	0	34.31	13	0.00	0	0.00	0	0.00	0	0.00	0	0.00	0	0.00	0	34.31	13
19	पुडुचेरी	0.00	0	40.86	16	0.00	0	0.00	0	0.00	0	0.00	0	0.00	0	0.00	0	40.86	16
20	पंजाब	390.00	234	560.75	212	280.00	225	25.00	21	0.00	0	320.00	320	0.00	0	225.00	421	1800.75	1433
21	राजस्थान	0.00	0	75.33	50	0.00	0	0.00	0	0.00	0	200.00	222	0.00	0	100.00	286	375.33	558
22	सिक्किम	0.00	0	50.00	60	0.00	0	0.00	0	0.00	0	0.00	0	0.00	0	0.00	0	50.00	60
23	तमिलनाडु	100.00	918	453.80	258	0.00	0	0.00	0	0.00	0	250.00	433	6500.00	1053	6500.00	34870	8153.80	38332
24	त्रिपुरा	125.00	175	100.00	300	150.00	50	200.00	400	0.00	0	200.00	385	195.00	238	1035.00	488	2100.00	4120
25	उत्तर प्रदेश	371.50	459	912.85	550	263.00	225	62.00	70	63.00	40	379.00	528	305.50	221	1048.00	921	3512.85	4950
26	उत्तराखंड	22.00	22	66.40	25	30.00	25	4.50	9	9.00	2	4.75	10	8.50	11	2.00	4	151.40	130
27	पश्चिम बंगाल	50.00	60	83.91	98	90.00	120	50.00	56	50.00	29	0.00	0	187.50	750	137.50	550	776.41	1998
28	असम	0.00	0	18.95	8	0.00	0	0.00	0	0.00	0	0.00	0	40.00	80	360.00	750	418.95	838
कुल		4978.84	9893	10808.54	7791	2932.46	1697	2096.75	1874	667.00	202	2335.09	3616	8544.81	49519	12340.50	63524	7724.53	14728

निदेशक मण्डल की ओर से और उनके निमित्त,

ह0/-
(कै. नारायण)
प्रबंध निदेशक
(दिन सं. 03561648)

ह0/-
(श्याम कपूर)
निदेशक
(दिन सं. 02693416)

स्थान: नई दिल्ली
दिनांक: 11/07/2019

ANNEXURE-3.4

NATIONAL BACKWARD CLASSES FINANCE AND DEVELOPMENT CORPORATION
Statement showing Amount Disbursed and No. of Beneficiaries assisted
during 2018-19 under New Swarnima Scheme & Mahila Samridhi Yojana

(Rs. in Lakh)

S.No	Name of State/UT	New Swarnima		Mahila Samridhi Yojana	
		Amount	Benef.	Amount	Benef.
1	Chandigarh	5.00	14	0.00	0
2	Gujarat	118.00	239	324.00	885
3	Haryana	200.00	400	50.00	200
4	Himachal Pradesh	6.84	9	0.00	0
5	Jammu & Kashmir	40.00	48	35.00	77
6	Kerala	511.50	880	4325.00	24475
7	Madhya Pradesh	100.00	128	0.00	0
8	Punjab	320.00	320	0.00	0
9	Rajasthan	200.00	222	100.00	286
10	Tamil Nadu	250.00	433	6500.00	34870
11	Tripura	200.00	385	195.00	488
12	Uttar Pradesh	379.00	528	305.50	921
13	Uttarakhand	4.75	10	8.50	22
14	West Bengal	0.00	0	137.50	550
15	Assam	0.00	0	360.00	750
	Total	2335.09	3616	12340.50	63524

For & on behalf of Board of Directors

Place: New Delhi

Date: 11.07.2019

Sd/-
(K. Narayan)
Managing Director
DIN No. : 03561648

Sd/-
(Shyam Kapoor)
Director
DIN No. : 02693416

अनुलग्नक-3.4

राष्ट्रीय पिछड़ा वर्ग वित्त एवं विकास निगम
वर्ष 2018-19 के दौरान नई स्वर्णिमा और महिला समृद्धि योजना के अन्तर्गत वितरित राशि और सहायता प्राप्त लाभार्थियों की संख्या को प्रदर्शित करने वाला विवरण

(₹./लाख)

क्र.सं.	राज्य/केन्द्र शासित प्रदेश का नाम	नई स्वर्णिमा		महिला समृद्धि योजना	
		राशि	लाभार्थियों की संख्या	राशि	लाभार्थियों की संख्या
1	चंडीगढ़	5.00	14	0.00	0
2	गुजरात	118.00	239	324.00	885
3	हरियाणा	200.00	400	50.00	200
4	हिमाचल प्रदेश	6.84	9	0.00	0
5	जम्मू और कश्मीर	40.00	48	35.00	77
6	केरल	511.50	880	4325.00	24475
7	मध्य प्रदेश	100.00	128	0.00	0
8	पंजाब	320.00	320	0.00	0
9	राजस्थान	200.00	222	100.00	286
10	तमिलनाडु	250.00	433	6500.00	34870
11	त्रिपुरा	200.00	385	195.00	488
12	उत्तर प्रदेश	379.00	528	305.50	921
13	उत्तराखंड	4.75	10	8.50	22
14	पश्चिम बंगाल	0.00	0	137.50	550
15	असम	0.00	0	360.00	750
	कुल	2335.09	3616	12340.50	63524

निदेशक मण्डल की ओर से और उनके निमित्त,

स्थान: नई दिल्ली
दिनांक: 11/07/2019

ह0/-
(के. नारायण)
प्रबंध निदेशक
(डिन सं. 03561648)

ह0/-
(श्याम कपूर)
निदेशक
(डिन सं. 02693416)

NATIONAL BACKWARD CLASSES FINANCE AND DEVELOPMENT CORPORATION ANNUAL REPORT ON CSR ACTIVITIES FOR THE YEAR 2018-19

1. BRIEF OUTLINE OF THE CORPORATION'S CSR POLICY

The 'Corporate Social Responsibility Policy' (CSR Policy) of the Corporation was formulated in line with the provisions of the Companies Act, 2013 read with the Companies (Corporate Social Responsibility) Rules, 2014 made thereunder and 'DPE Guidelines'. The CSR policy was approved by the Board of Directors.

The salient features of the 'CSR Policy' of the Corporation are as under:

Approach: NBCFDC shall endeavor to spend significant part of the budget in and around in notified backward districts or where the OBC clusters are located. NBCFDC will implement CSR activities to empower weaker, less-privileged and marginalized sections of the Society to create Social Capital.

Broad activities under Corporate Social Responsibility: The Corporation shall ensure to carry out CSR projects/programmes in line with activities prescribed under Schedule VII of the Companies Act, 2013.

Financial Component: In line with Section 135 of the Companies Act, 2013, at least 2% of the average 'Surplus of income over expenditure' of the Corporation during the three immediately preceding financial years shall be spent on Corporate Social Responsibility. The unutilized budget will not lapse and get carry forward to the next financial year.

Institutional set up under Corporate Social Responsibility: The institutional set up shall be as follows:

A Corporate Social Responsibility Committee of the Board ('CSR Committee') shall be constituted consisting of three or more Directors. The role and responsibility of the CSR Committee shall inter-alia include formulating and recommending CSR Policy to the Board and oversee the implementation and monitoring of the CSR Policies and all related activities included in Schedule VII of the said Act etc.

While Corporate Social Responsibility Committee of the Board shall keep an oversight on the whole activities, a CSR Management Committee comprising of senior officials of NBCFDC shall be constituted and deployed for screening and putting up of CSR project proposals as per the Delegation. This Management Committee also monitors the progress and guide the CSR initiatives of the Corporation.

Mechanism of carrying out CSR activities: The CSR activities shall be undertaken by the Company as per its CSR Policy. The Corporation may decide to undertake its CSR activities through suitable partnerships with various institutions, in line with its CSR policy.

Monitoring: The Corporation shall carry out implementation/monitoring of CSR projects in line with its CSR Policy. For detailed Corporate Social Responsibility Policy, visit the website of the Corporation under CSR Policy at the link: www.nbcfdc.gov.in.

Overview of projects or programmes undertaken during the financial year:

The overview of thematic projects/programmes undertaken /on-going during the financial year is given in **Annexure-3.7** of this Report.

2. COMPOSITION OF THE CORPORATE SOCIAL RESPONSIBILITY COMMITTEE:

In line with the Companies Act, 2013, the Corporation shall constitute a Corporate Social Responsibility Committee of the Board consisting of three or more Directors.

The present Composition of the CSR Committee of Directors is as under:

राष्ट्रीय पिछड़ा वर्ग वित्त एवं विकास निगम वर्ष 2018-19 के लिए निगमित सामाजिक दायित्व (सी.एस.आर.) कार्यकलापों पर वार्षिक रिपोर्ट

1. निगम की सी.एस.आर. नीति के बारे में संक्षिप्त जानकारी

कंपनी अधिनियम, 2013 के प्रावधानों के अनुसार जिसे कंपनी के नियमों (निगमित सामाजिक दायित्व), 2014 के साथ पढ़ा जाता है, निगम की 'निगमित सामाजिक दायित्व नीति' (सी.एस.आर. नीति) एवं लोक उद्यम विभाग की गाइडलाइन्स के अंतर्गत तैयार की गई। सी.एस.आर. नीति को निदेशक मण्डल द्वारा अनुमोदित किया गया था।

निगम की 'सी.एस.आर. नीति' की मुख्य विशेषताएं निम्नानुसार हैं:

पहुंच बनाना: एन.बी.सी.एफ.डी.सी. अधिसूचित पिछड़े जिलों में और आस-पास अथवा ओबीसी समूहों के स्थानों पर बजट के महत्वपूर्ण भाग को खर्च करने का प्रयास करेगा, एन.बी.सी.एफ.डी.सी. सामाजिक पूंजी बनाने के लिए कमजोर, कम-विशेषाधिकार प्राप्त और वंचित वर्गों को सशक्त बनाने के लिए सी.एस.आर. कार्यक्रमों को क्रियान्वित करेगा।

निगमित सामाजिक दायित्व के तहत व्यापक कार्यकलाप: कंपनी अधिनियम, 2013 की अनुसूची VII के अंतर्गत विनिर्धारित कार्यकलापों के अनुसार निगम सी.एस.आर. परियोजनाओं/कार्यक्रमों को संचालित करना सुनिश्चयन करेगा।

वित्तीय अवयव: कंपनी अधिनियम, 2013 की धारा 135 के अनुसार निगम पूर्ववर्ती अनंतर तीन वित्तीय वर्षों के "व्यय से अधिक आय का आधिक्य" के औसत का कम से कम 2% निगमित सामाजिक दायित्व पर खर्च करेगा। अनुपभुक्त बजट समाप्त नहीं होगा और इसे अगले वित्तीय वर्ष में ले जाया जाएगा।

निगमित सामाजिक दायित्व के अंतर्गत संस्थागत स्थापना: संस्थागत स्थापना निम्नानुसार होगी: निदेशक मण्डल की निगमित सामाजिक दायित्व समिति का गठन तीन अथवा अधिक निदेशकों से किया जाएगा। सी.एस.आर. समिति की भूमिका और दायित्व अन्य सभी मामलों के साथ-साथ निदेशक मण्डल के लिए सी.एस.आर. नीति तैयार करना व संस्तुति करना और सी.एस.आर. नीतियों का कार्यान्वयन और निगरानी करना तथा कथित अधिनियम की अनुसूची VII में शामिल सभी संबंधित कार्यकलाप आदि शामिल हैं।

जबकि, निदेशक मण्डल की सी.एस.आर. समिति समस्त कार्यकलापों पर नजर रखेगी, सी.एस.आर. प्रबंधन समिति एन.बी.सी.एफ.डी.सी. के वरिष्ठ अधिकारियों से मिलकर बनेगी एवं प्रतिनिधिमंडल के अनुसार सी.एस.आर. परियोजना प्रस्तावों की छटनी एवं उन्हें पुट-अप करने के लिए तैनात किया जाएगा। प्रबंधन समिति, निगम के सी.एस.आर. पहल की प्रगति और मार्गदर्शन की निगरानी करती है।

सी.एस.आर. कार्यकलापों को चलाने का तंत्र: कंपनी द्वारा इसकी सी.एस.आर. नीति के अनुसार कार्यकलापों को किया जाएगा। निगम अपनी सी.एस.आर. नीति के अनुरूप विभिन्न संस्थानों के साथ उपयुक्त भागीदारी के माध्यम से अपने सी.एस.आर. कार्यकलापों को करने का निर्णय ले सकता है।

निगरानी: निगम अपनी सी.एस.आर. नीति के अनुसार सी.एस.आर. परियोजनाओं का कार्यान्वयन/ निगरानी करेगा। विस्तृत सी.एस.आर. नीति जानने के लिए शीर्ष के तहत निगम की वेबसाइट लिंक: www.nbcfdc.gov.in पर अवलोकन किया जा सकता है।

वित्तीय वर्ष के दौरान की गई परियोजनाओं या कार्यक्रमों का अवलोकन:

वित्तीय वर्ष के दौरान किए गए / चालू की गई विषयगत परियोजनाओं/कार्यक्रमों का अवलोकन इस रिपोर्ट के संलग्नक 3.6 पर किया जा सकता है।

2. निगमित सामाजिक दायित्व समिति की संरचना:

कंपनी अधिनियम, 2013 के अनुरूप निगम निदेशक मण्डल स्तर की निगमित सामाजिक दायित्व समिति का गठन करेगा जो तीन अथवा अधिक निदेशकों से मिलकर बनेगी।

वर्तमान सी.एस.आर. समिति में निदेशकों की संरचना निम्नानुसार है:

Name of Director (S/Shri/Smt)	Category
Mr. K. Narayan, Member	Managing Director
Ms. T. C. A. Kalyani	Director (JS & FA)
Ms. Saroj Kumari, Member	Independent Director

3. AVERAGE SURPLUS OF THE CORPORATION LAST THREE FINANCIAL YEARS

The surplus (Excess of income over expenditure) of the Corporation for the last three financial years, as per Companies Act, 2013 was under:

Financial Year 2015-16	Rs.2405.70 lakhs
Financial Year 2016-17	Rs.2567.16 lakhs
Financial Year 2017-18	Rs.1960.63 lakhs
Total	Rs.6933.49 lakhs
Average Surplus	Rs.2311.16 lakhs

4. PRESCRIBED CSR EXPENDITURE (TWO PER CENT OF THE AVERAGE AMOUNT AS IN ITEM 3 ABOVE) : **Rs.46.22 Lakhs.** The Board of Directors has approved CSR budget of Rs.47,00,000/- for financial year 2018-19.

5. DETAILS OF CSR AMOUNT SPENT DURING THE FINANCIAL YEAR (2017-18):

- Total amount to be spent Budget for the financial year was Rs.47,00,000
- Total CSR amount spent during the financial year was Rs.119.20 lakhs against sanctions issued for Rs.130.67 lakhs. The sanction and expenditure are against Budget for the current year and earlier year(s).
- Amount unspent against CSR Budget, if any:
The Corporation so far sanctioned CSR Projects worth Rs.290.99 Lakh upto 31.3.2019, against the CSR Budget of Rs.265.00 Lakh upto 31.3.2019 and incurred an expenditure of Rs.233.79 lakh. Therefore, in cumulative terms, the unspent amount is only Rs.31.21 lakhs, which is just about 11.77 % of total CSR Budget.
- Manner in which the amount spent during the financial year is at as per details Annexed to this report.

6. IN CASE THE CORPORATION HAS FAILED TO SPEND THE TWO PER CENT OF THE AVERAGE NET PROFIT OF THE LAST THREE FINANCIAL YEARS OR ANY PART THEREOF. THE CORPORATION SHALL PROVIDE THE REASONS FOR NOT SPENDING THE AMOUNT IN ITS BOARD REPORT:

As may be seen in para 5 (a) above, the Corporation has already sanctioned projects which are valued more than the CSR Budget. Further during the year Rs119.20 lakhs was spent on CSR Projects sanctioned during year & previously as against a minimum stipulated 2% spend of Rs. 47.00 lakhs. However in cumulative terms beginning 2014-15 there is a minimal unspent amount (Rs.31.21 lakhs) in expenditure due to continuity of sanctioned programmes in next year. Balance expenditure would be made after completion of projects in the next year. The Corporation is also receiving more proposals from the channel partners and other stakeholders and is in process of sanctioning meaningful CSR initiatives. The unspent funds under CSR are carried forward and would be spent in forthcoming year(s).

7. RESPONSIBILITY STATEMENT OF THE CSR COMMITTEE:

The implementation and monitoring of CSR Policy by the Company is in compliance with CSR objectives and policy of the Corporation.

For & on behalf of Board of Directors

Place: New Delhi

Date: 11.07.2019

Sd/-
(K. Narayan)
Managing Director
DIN No. : 03561648

Sd/-
(Shyam Kapoor)
Director
DIN No. : 02693416

निदेशकों का नाम (सुश्री/श्री/श्रीमती)	श्रेणी
श्री के. नारायण, सदस्य	प्रबंध निदेशक
सुश्री टी.सी.ए. कल्याणी, सदस्य	सरकारी निदेशक
सुश्री सरोज कुमारी, सदस्य	स्वतंत्र निदेशक

3. गत् तीन वित्तीय वर्षों में निगम का औसत आधिक्य

कंपनी अधिनियम, 2013 के अंतर्गत गत् तीन वित्तीय वर्षों में निगम का आधिक्य (व्यय से आय का आधिक्य) निम्नानुसार था:

वित्तीय वर्ष, 2015-16	रु. 2405.70 लाख
वित्तीय वर्ष, 2016-17	रु. 2567.16 लाख
वित्तीय वर्ष, 2017-18	रु. 1960.63 लाख
कुल	रु. 6933.49 लाख
औसत आधिक्य	रु. 2311.16 लाख

4. विनिर्धारित सी.एस.आर. व्यय (जैसा कि उपरोक्त मद सं. 3 में दिया गया है औसत धनराशि का दो प्रतिशत)

रु. 46.22 लाख निदेशक मण्डल ने वित्तीय वर्ष 2018-19 के लिए रु. 47,00,000/- सी.एस.आर. बजट हेतु अनुमोदित किए हैं।

5. वित्तीय वर्ष (2017-18) के दौरान व्यय की गई सी.एस.आर. धनराशि का विवरण:

क. वित्तीय वर्ष हेतु कुल धनराशि रु. 47,00,000/- के व्यय का बजट था।

ख. वित्तीय वर्ष के दौरान रु. 130.67 लाख की स्वीकृति के सापेक्ष व्यय की गई कुल सी.एस.आर. धनराशि रु. 119.20 लाख थी। स्वीकृति एवं व्यय चालू वर्ष एवं पूर्व वर्ष (वर्षों) के बजट के सापेक्ष हैं।

ग. निगमित सामाजिक दायित्व के बजट के सापेक्ष व्यय न की गई धनराशि, यदि कोई हो :

निगम ने दिनांक 31.3.2019 तक सी.एस.आर. बजट रु. 265.00 लाख के सापेक्ष 31.3.2019 तक रु. 290.99 लाख की परियोजनाओं स्वीकृत की हैं एवं रु. 233.79 लाख का व्यय किया है। अतः सकल रूप से अव्यय धनराशि रु. 31.21 लाख मात्र है; जो कुल सी.एस.आर. बजट का लगभग 11.77% है।

घ. वित्तीय वर्ष के दौरान खर्च की गई राशि की प्रणाली, इस रिपोर्ट के साथ संलग्न विवरण के अनुसार है।

6. निगम पिछले तीन वित्तीय वर्षों या उसके किसी भी हिस्से के औसत शुद्ध लाभ का दो प्रतिशत खर्च करने में विफल रहने की स्थिति में, निगम अपने निदेशक मण्डल की रिपोर्ट में राशि खर्च नहीं करने के कारणों का उल्लेख करेगा:

जैसा कि ऊपर पैरा 5 (ए) में अवलोकन किया जा सकता है, निगम ने पहले ही परियोजनाओं को मंजूरी दे दी है जो सी.एस.आर. बजट से अधिक हैं। इसके अतिरिक्त, वर्ष के दौरान रु. 119.20 लाख का व्यय सी.एस.आर. परियोजनाओं पर किया गया, जो वर्ष के दौरान और पूर्व में स्वीकृत विनिर्धारित न्यूनतम 2% व्यय रु. 47 लाख के सापेक्ष था। तथापि, सकल रूप से 2014-15 से आरंभ वर्ष में स्वीकृत कार्यक्रमों की निरंतरता के कारण न्यूनतम अ-व्यय राशि (रु. 31.21 लाख) है। शेष व्यय अगले वर्ष में परियोजनाओं के पूरा होने के बाद किया जाएगा। निगम चैनल सहभागियों और अन्य हितधारकों से भी तमाम प्रस्ताव प्राप्त कर रहा है और सार्थक सी.एस.आर. पहल को मंजूरी देने की प्रक्रिया में है। अप्रयुक्त सी.एस.आर. धनराशि को आगे ले जाया गया और आगामी वर्ष(र्षों) में व्यय किया जाएगा।

7. सी.एस.आर. समिति का दायित्व वक्तव्य:

कंपनी द्वारा सी.एस.आर. नीति का क्रियान्वयन एवं निगरानी सी.एस.आर. के उद्देश्यों एवं निगम की नीति के अनुसार है।

निदेशक मण्डल की ओर से और उनके निमित्त,

ह0/-
(के. नारायण)
प्रबंध निदेशक
(डिन सं. 03561648)

ह0/-
(श्याम कपूर)
निदेशक
(डिन सं. 02693416)

स्थान: नई दिल्ली
दिनांक: 11/07/2019

ANNEXURE - 3.6

NATIONAL BACKWARD CLASSES FINANCE AND DEVELOPMENT CORPORATION
CSR EXPENDITURE SPENT DURING THE FINANCIAL YEAR 2018-19

Amount in ₹

S. No.	CSR Project or Activity identified (Approx. No. of Beneficiaries)	Sector in which the project is covered	Project or Programmes (1) Local area or other Districts Where projects was undertaken	Amount outlay (budget) project or programme wise*	Amount Spent on the programme (2018-19)			Amount spent: Direct or through implementing Agency
					Direct expenditure on projects or programme (A)	Overheads (B)	Cumulative expenditure upto the reporting period (A+B)	
1. Safe Water, Health & Hygiene, Sanitation & Slum Development								
i)	Sanitation and Cleanliness (Swachhta Pakhwada)	Eradicating hunger, poverty and malnutrition; promoting health care including preventive health care and making available safe drinking water.	Delhi/NCR	4,79,556	4,79,556	NIL	4,79,556	Direct
ii)	Provision of 10 Nos. Mobile Toilets to DNT Cluster. (3000 people)		Gohana, Distt. Sonapat, Haryana.	4,00,000	2,00,000	NIL	2,00,000	Through Implementing Agency
iii)	Swachh Saheli (Installation of 07 Automated Sanitary Napkin Vending Machines & Incinerators) in two district of Kerala. (1794 Nos)		Kollam & Trivandrum district of Kerala.	4,69,392	2,34,696	NIL	2,34,696	Through Implementing Agency
iv)	Installation of 02 Sanitary Napkin Vending & Sanitary Napkin Incinerators. (662 Nos)		Two Govt. Schools of Jaipur district, Rajasthan	1,34,112	1,00,584	NIL	1,00,584	Through Implementing Agency
v)	Medical Camps-37 nos (12,085 nos)		In Five States viz. Uttar Pradesh, Madhya Pradesh, Delhi, Rajasthan & Haryana	21,65,090	21,65,090	NIL	21,65,090	Through Implementing Agency
vi)	Provision of Community Toilets (3Nos) and (3Nos) Washrooms. (558 Families)		Rajamayong Village, Mayong Development Block, Morigoan Distt, Assam	3,09,336	30,937	NIL	30,937	Through Implementing Agency
vii)	Setting Up- Water Over Head Tank at Golahalli, Karnataka (1760 families)		Village-Golahalli, Distt-Tumkuru, Karnataka	19,00,000	12,35,000	NIL	12,35,000	Through Implementing Agency
viii)	Installation of Sanitary Napkin Vending Machine & Incinerators. (20 Schools) (3000 girls)		District #- Ratlam & Ujjain, M.P	19,00,000	4,75,000	NIL	4,75,000	Through Implementing Agency

राष्ट्रीय पिछड़ा वर्ग वित्त एवं विकास निगम
वित्तीय वर्ष 2018-19 के दौरान व्यय की गई सी.एस.आर. धनराशि

राशि रु. में

क्र. स.	सी.एस.आर. परियोजना अथवा चिह्नित कार्यक्रम/कार्य	क्षेत्र जिसमें परियोजना कवर है	परियोजना अथवा कार्यक्रम (1) स्थानीय क्षेत्र अथवा अन्य (2) राज्य एवं जिला जहाँ परियोजना अथवा कार्यक्रम आयोजित किया गया था, को बताएं	परियोजना अथवा कार्यक्रम - वार/धनराशि का खाका (बजट)*	परियोजना अथवा कार्यक्रमों पर व्यय की गई धनराशि (2018.19)		व्यय की गई धनराशि: सीधे अथवा क्रियान्वयन एजेंसी के माध्यम से
					परियोजना अथवा कार्यक्रम पर प्रत्यक्ष व्यय (क)	अतिरिक्त (ख) तक संकलन व्यय (क+ख)	
1. सुरक्षित जल पर स्वास्थ्य और स्वच्छता और स्वच्छता और स्वच्छता							
i)	साफ-सफाई और स्वच्छता (स्वच्छ) पखवाड़ा	मुख्य गरीबी और कुपोषण का उन्मूलन: निवारक स्वास्थ्य देखभाल सहित स्वास्थ्य देखभाल को बढ़ावा देना और सुरक्षित पेयजल उपलब्ध कराना।	दिल्ली / एनसीआर	4,79,556	4,79,556	4,79,556	सीधे
ii)	डीएनटी क्लस्टर को 10 मोबाइल टॉयलेट का प्रावधान। (3000 लोग)		जिला: गोहाना सोनीपत, हरियाणा	4,00,000	2,00,000	2,00,000	क्रियान्वयन एजेंसी के माध्यम से
iii)	स्वच्छ सहेली (केरल) के जो जिले में 07 ऑटोमेटिक सेनेटरी नैपकिन बॉडिंग मशीन और इन्क्यूबेटर की स्थापना। (सं. 1794)		जिला-कोल्लम और त्रिवेंद्रम, केरल।	4,69,392	2,34,696	2,34,696	क्रियान्वयन एजेंसी के माध्यम से
iv)	02 सेनेटरी नैपकिन बॉडिंग और सेनेटरी नैपकिन इक्रीनेटर्स की स्थापना। (सं. 662)		राजस्थान के जयपुर जिले के दो स्कूल	1,34,112	1,00,584	1,00,584	क्रियान्वयन एजेंसी के माध्यम से
v)	चिकित्सा शिबिर सं-37 (सं. 112,085)		5 राज्य उत्तर प्रदेश, मध्य प्रदेश, दिल्ली, राजस्थान और हरियाणा में।	21,65,090	21,65,090	21,65,090	क्रियान्वयन एजेंसी के माध्यम से
vi)	सामुदायिक शौचालय (सं. 3) और वॉशरूम (सं. 3) का प्रावधान। (558 परिवार)		राजमयोंग गाँव, मयोंग विकास खंड, मरीगाँव जिला, असम	3,09,336	30,937	30,937	क्रियान्वयन एजेंसी के माध्यम से
vii)	कर्नाटक के गोलाहल्ली में पानी की ओवर हेड टैंक की स्थापना (1760 परिवार)		गाँव-गोलाहल्ली, जिला-तुमकुरु, कर्नाटक	19,00,000	12,35,000	12,35,000	क्रियान्वयन एजेंसी के माध्यम से
viii)	सेनेटरी नैपकिन बॉडिंग मशीन और इन्क्रीनेटर की स्थापना। (20 स्कूल) (3000 लड़कियाँ)		जिला-रतलाम और उज्जैन, म.प्र.	19,00,000	4,75,000	4,75,000	क्रियान्वयन एजेंसी के माध्यम से

S. No.	CSR Project or Activity identified (Approx. No. of Beneficiaries)	Sector in which the project is covered	Project or Programmes (1) Local area or other Districts Where projects was undertaken	Amount outlay (budget) project or programme wise*	Amount Spent on the programme (2018-19)			Amount spent: Direct or through implementing Agency
					Direct expenditure on projects or programme (A)	Overheads (B)	Cumulative expenditure upto the reporting period (A+B)	
xi)	Installation of Sanitary Napkin Vending Machine & Incinerators in 4 girl college/hostels .(2300 girls)		Howrah, Purba Midnapore and Purulia District of West Bengal.	4,95,025	NIL	4,95,025	Through Implementing Agency	
x)	Improving Access to Healthcare Services through Mobile Van for Vulnerable Children, Youth and community, (10,405 Nos.)		15 Villages of District Mewat, Haryana (Aspirational District)	13,82,850		11,06,280	Through Implementing Agency	
xi)	Installation of Sanitary Napkin Vending Machine & Incinerators for Adolescent girls in the 14 Government Schools. (Approx. 2370 girls)		Ratlam, Rewa and Ujjain District of Madhya Pradesh.	13,07,012	NIL	13,07,012	Through Implementing Agency	
xii)	Promoting Health Care & Sanitation to persons affected by flood in Kerala. (3,800 nos.)		Seven District of Kerala	3,00,000		2,96,334	Through Implementing Agency	
xiii)	Construction of Eight Toilets for Girl students in Government Senior Secondary School, (About 325 Approx. girl's student)		Village- Bandhwari, Gurugram, Haryana.	4,94,500		2,96,700	Through Implementing Agency	
xiv)	Installation of Sanitary Napkin Vending Machine & Incinerators for Adolescent girls in ten Schools. (Approx.6,200)		Madhya Pradesh and Jammu & Kashmir	9,50,000		7,12,500	Through Implementing Agency	
Sub-Total (1)				1,26,86,873		91,34,714		
2. Promotion & Development of Traditional arts & handicrafts;								
i)	Advanced Training on water Hyacinth.(30 Nos)	Promotion & Development of Traditional arts & handicrafts;	Rajamayong Village, Mayong Development Block, Morigaon Distt,	3,24,000		32,400	Through Implementing Agency	
ii)	Development of an improved pottery kilns for the potter's community. (180 families)		Village- Khurrampur, Gurugram, H.R.	12,15,000		4,60,000	Through Implementing Agency	

क्र. स.	सी.एस.आर. परियोजना अथवा विहित कार्यकलाप	क्षेत्र जिसमें परियोजना कवर है	परियोजना अथवा कार्यक्रम (1) स्थानीय क्षेत्र अथवा अन्य (2) राज्य एवं जिला जहाँ परियोजना अथवा कार्यक्रम आयोजित किया गया था, को बताएं	परियोजना अथवा कार्यक्रम - वार/धनराशि का खाका (बजट)*	परियोजना अथवा कार्यक्रमों पर व्यय की गई धनराशि (2018:19)			व्यय की गई धनराशि: सीधे अथवा क्रियान्वयन एजेंसी के माध्यम से
					परियोजना अथवा कार्यक्रम पर प्रत्यक्ष व्यय (क)	अतिरिक्त (ख)	संदर्भाधीन अवधि तक सकल व्यय (क+ख)	
xi)	4 कन्या विद्यालय / छात्रावासों में सेनेटरी नैपकिन बँडिंग मशीन और इनकैंटर की स्थापना। (2300 लड़कियाँ)		हावड़ा, पुरबा मिदनापुर और जिला-पुरूलिया, पश्चिम बंगाल।	4,95,025	शून्य	4,95,025	क्रियान्वयन एजेंसी के माध्यम से	
x)	मोबाइल बैंक के माध्यम से कमजोर बच्चों, युवाओं और समुदायों तक स्वास्थ्य में सुधार हेतु पहुंच। (सं.10,405)		15 गाँव, जिला मेवात, हरियाणा (ऐस्सिओशनल जनपथ)	13,82,850	शून्य	11,06,280	क्रियान्वयन एजेंसी के माध्यम से	
xi)	14 सरकारी स्कूलों में किशोरियों के लिए सेनेटरी नैपकिन बँडिंग मशीन और इनकैंटर की स्थापना। (लगभग 2370 लड़कियाँ)		जिला-रतलाम, रीवा और उज्जैन, मध्य प्रदेश	13,07,012	शून्य	13,07,012	क्रियान्वयन एजेंसी के माध्यम से	
xii)	केरल में बाढ़ से प्रभावित व्यक्तियों की स्वास्थ्य देखभाल और स्वच्छता को बढ़ावा देना। (सं. 3,800)		केरल के 7 जिले	3,00,000	शून्य	2,96,334	क्रियान्वयन एजेंसी के माध्यम से	
xiii)	गवर्नमेंट सीनियर सेकेंडरी स्कूल में छात्राओं के लिए आठ शौचालयों का निर्माण, (लगभग 325 छात्रा)		ग्राम-बंदवाड़ी, गुड़गाँव, हरियाणा	4,94,500	शून्य	2,96,700	क्रियान्वयन एजेंसी के माध्यम से	
xiv)	दस स्कूलों में किशोरियों के लिए सेनेटरी नैपकिन बँडिंग मशीन और इनकैंटर की स्थापना। (सं. 6,200)		मध्य प्रदेश एवं जम्मू एण्ड कश्मीर	9,50,000	शून्य	7,12,500	क्रियान्वयन एजेंसी के माध्यम से	
			कुल योग (1)	1,26,86,873	शून्य	91,34,714		
2. पारंपरिक कला और हस्तशिल्प को बढ़ावा और विकास;								
i)	जलकुंभी पर उन्नत प्रशिक्षण। (सं. 30)	कला और हस्तशिल्प को बढ़ावा और विकास;	ग्राम-राजमयोग, मयोग विकास खण्ड, जिला- मोरीगाव	3,24,000	शून्य	32,400	क्रियान्वयन एजेंसी के माध्यम से	
ii)	कुम्हार समुदाय के लिए उन्नत मछी का विकास। (180 परिवार)		ग्राम-खुर्रामपुर, गुडगाँव, हरियाणा	12,15,000	शून्य	4,60,000	क्रियान्वयन एजेंसी के माध्यम से	

S. No.	CSR Project or Activity identified (Approx. No. of Beneficiaries)	Sector in which the project is covered	Project or Programmes (1) Local area or other Districts Where projects was undertaken	Amount outlay (budget) project or programme wise*	Amount Spent on the programme (2018-19)			Amount spent: Direct or through implementing Agency
					Direct expenditure on projects or programme (A)	Overheads (B)	Cumulative expenditure upto the reporting period (A+B)	
iii)	Promotion of Traditional Arts and Handicraft (Pitloom replaced with Handloom). (50 Nos.)		Distt#- Jangoan, Telegana	20,00,000	3,00,000	NIL	3,00,000	Through Implementing Agency
			Sub-Total (2)	35,39,000	7,92,400	Nil	7,92,400	
3. Promoting education, including special education and employment enhancing vocation skills especially among children;								
i)	School Adoption Program (SABCCO) (279 Nos.)	E r a d i c a t i n g hunger, poverty and malnutrition; Promoting education, including special education and e m p l o y m e n t enhancing vocation skills especially among children;	Two School of East Sikkim District, Gangtok, Sikkim	8,00,000	2,40,000	Nil	2,40,000	Through Implementing Agency
			Sub-Total (3)	8,00,000	2,40,000	Nil	2,40,000	
4. Protection of national heritage, art and culture								
i)	Taking Gandhi Heritage to Youth/Students. (Approx. 2,100 student)	Protection of national heritage, art and culture	21 Schools in Mewat and Colleges/Institutions In Delhi NCR	4,21,250	3,35,000	Nil	3,35,000	Through Implementing Agency
ii)	Makingwide publicity of Gandhian Philosophy among Children & Youth		Seven Districts of Gujarat.	1,53,500	1,22,800	Nil	1,22,800	Through Implementing Agency
iii)	Makingwide publicity of Gandhian Philosophy among Children & Youth.		Six Districts of Gujarat.	1,38,000	1,10,400	Nil	1,10,400	Through Implementing Agency
			Sub-Total (4)	7,12,750	5,88,200	Nil	5,88,200	
5. Ensuring environmental sustainability, conservation of natural resources;								
i)	Bio-Gas Production Plants using waste material. (15 families)	E n s u r i n g environmental sustainability, ecological balance, protection of flora and fauna, animal welfare, agro forestry, conservation of natural resources and maintaining quality of soil, air and water.	Rural areas of West Medinipur District, West Bengal	11,96,000	1,19,600	Nil	1,19,600	Through Implementing Agency
			Sub-Total (5)	11,96,000		Nil	1,19,600	
6. Promoting of livelihood enhancement projects;								

क्र. स.	सी.एस.आर. परियोजना अथवा विहित कार्यक्रम	क्षेत्र जिसमें परियोजना कवर है	परियोजना अथवा कार्यक्रम (1) स्थानीय क्षेत्र अथवा अन्य (2) राज्य एवं जिला जहाँ परियोजना अथवा कार्यक्रम आयोजित किया गया था, को बताए	परियोजना अथवा कार्यक्रम - वार/धनराशि का खाका (बजट)*	परियोजना अथवा कार्यक्रमों पर व्यय की गई धनराशि (2018-19)			
					परियोजना अथवा कार्यक्रम पर प्रत्यक्ष व्यय (क)	अतिरिक्त (ख)	संदर्भाधीन अवधि तक सकल व्यय (क+ख)	व्यय की गई धनराशि: सीधे अथवा क्रियान्वयन एजेंसी के माध्यम से
iii)	पारंपरिक कला और हस्तशिल्प को बढ़ावा देना हथकरघा से प्रतिस्थापित पटलूम। (सं. 50)		जिला-जमगाँव, तेलंगना	20,00,000	3,00,000	शून्य	3,00,000	क्रियान्वयन एजेंसी के माध्यम से
			कुल योग (2)	35,39,000	7,92,400	शून्य	7,92,400	
3. विशेष शिक्षा और रोजगार को बढ़ावा देने वाले वोकेशनल कौशल सहित विशेषकर बच्चों के मध्य शिक्षा को बढ़ावा देना								
i)	स्कूल गेट लेने का कार्यक्रम (एसएबीसीसीओ (सं. 279)	भूखे, गरीबी और कुपोषण का उन्मूलन वोकेशनल कौशल सहित विशेषकर बच्चों के मध्य शिक्षा को बढ़ावा देना	02 स्कूल, जिला-गंगटोक, पूर्वी सिक्किम, सिक्किम	8,00,000	2,40,000	शून्य	2,40,000	क्रियान्वयन एजेंसी के माध्यम से
			कुल योग (3)	8,00,000	2,40,000	शून्य	2,40,000	
4. राष्ट्रीय विरासत, कला और संस्कृति का संरक्षण								
i)	गांधी विरासत को युवाओं / छात्रों तक ले जाना। (लगभग 2,100 छात्र)	राष्ट्रीय विरासत, कला और संस्कृति का संरक्षण	मेवात में 21 स्कूल एवं दिल्ली एन.सी.आर. के कॉलेज/संस्थान	4,21,250	3,35,000	शून्य	3,35,000	क्रियान्वयन एजेंसी के माध्यम से
ii)	बच्चों और युवाओं के बीच गांधीवादी दर्शन का प्रचार		गुजरात के 7 जिले	1,53,500	1,22,800	शून्य	1,22,800	क्रियान्वयन एजेंसी के माध्यम से
iii)	बच्चों और युवाओं के बीच गांधीवादी दर्शन का प्रचार		गुजरात के 6 जिले	1,38,000	1,10,400	शून्य	1,10,400	क्रियान्वयन एजेंसी के माध्यम से
			कुल योग (4)	7,12,750	5,88,200	शून्य	5,88,200	
5. पर्यावरणीय स्थिरता सुनिश्चित करना, प्राकृतिक संसाधनों का संरक्षण								
i)	अपशिष्ट पदार्थों का उपयोग बायो गैस संयंत्र (15 परिवार)	पर्यावरणीय स्थिरता, कला और संस्कृति का संरक्षण	जिला-पश्चिम मेदिनीपुर, पश्चिम बंगाल के ग्रामीण क्षेत्र	11,96,000	1,19,600	शून्य	1,19,600	क्रियान्वयन एजेंसी के माध्यम से

S. No.	CSR Project or Activity identified (Approx. No. of Beneficiaries)	Sector in which the project is covered	Project or Programmes (1) Local area or other Districts Where projects was undertaken	Amount outlay (budget) project or programme wise*	Amount Spent on the programme (2018-19)			
					Direct expenditure on projects or programme (A)	Overheads (B)	Cumulative expenditure upto the reporting period (A+B)	Amount spent: Direct or through implementing Agency
i)	Construction of Fish drying yard and Administrative Building for the Fisheries Community. (420 Families)	Promoting of livelihood enhancement projects;	Mudasalodai Village of Cuddalore District, Tamil Nadu	10,79,600	6,47,760	Nil	6,47,760	Through Implementing Agency
			Sub-Total (6)	10,79,600	6,47,760	Nil	6,47,760	
7. Miscellaneous (CSR)								
i)	Miscellaneous Expenses	CSR	N/A	3,96,985		3,96,985	3,96,985	NA
			Sub-Total (7)	3,96,985		3,96,985	3,96,985	
			Total (1+2+3+4+5+6+7)	2,04,11,208	1,15,22,674	3,96,985	1,19,19,659	

For & on behalf of Board of Directors

Sd/-
(K. Narayan)
Managing Director
DIN No. : 03561648

Sd/-
(Shyam Kapoor)
Director
DIN No. : 02693416

Place: New Delhi
Date: 11.07.2019

क्र. सं.	सी. एस. आर. परियोजना अथवा चिन्हित कार्यक्रम	क्षेत्र जिसमें परियोजना कवर है	परियोजना अथवा कार्यक्रम (1) स्थानीय क्षेत्र अथवा अन्य परियोजना अथवा कार्यक्रम आयोजित किया गया था, को बताएं	परियोजना अथवा कार्यक्रम - वार/ धनराशि का खाका (बजट)*	परियोजना अथवा कार्यक्रमों पर व्यय की गई धनराशि (2018:19)		
					परियोजना अथवा कार्यक्रम पर प्रत्यक्ष व्यय (क)	अतिरिक्त (ख)	संदर्भाधीन अवधि तक सकल व्यय (क+ख)
			कुल योग (5)	11,96,000	शून्य	1,19,600	
6. आजीविका वृद्धि परियोजनाओं को बढ़ावा देना							
i)	मछली सुखाने के लिए यार्ड का निर्माण और मत्स्य समुदाय के लिए प्रशासनिक भवन। (420 परिवार)	आजीविका वृद्धि परियोजनाओं को बढ़ावा देना	ग्राम- मुदासलोदाई, जिला- कुड्डलोर, तमिलनाडु	10,79,600	शून्य	6,47,760	क्रियान्वयन एजेंसी के माध्यम से
			कुल योग (6)	10,79,600	शून्य	6,47,760	
7. विविध (सीएसआर)							
i)	विविध (सीएसआर व्यय)	लागू नहीं	लागू नहीं	3,96,985	3,96,985	3,96,985	लागू नहीं
			कुल योग (7)	3,96,985	3,96,985	3,96,985	
			कुल (1+2+3+4+5+6+7)	2,04,11,208	3,96,985	1,19,19,659	

निदेशक मण्डल की ओर से और उनके निमित्त,

ह0/-
(के. नारायण)
प्रबंध निदेशक
(डिन सं. 03561648)

ह0/-
(श्याम कपूर)
निदेशक
(डिन सं. 02693416)

स्थान: नई दिल्ली
दिनांक: 11/07/2019

Annexure - 3.7

NATIONAL BACKWARD CLASSES FINANCE AND DEVELOPMENT CORPORATION
STATEMENT SHOWING SCA WISE/STATE WISE CUMULATIVE DUES AND RECOVERIES
UPTO 31ST MARCH, 2019

(₹ in Lac)

Sl. No.	State Channelling Agencies (SCA)/States/UT's	Cumulative Dues Rs. (1)	Cumulative Recoveries Rs. (2)	Overdues Rs. (3)	% age of Recoveries (4 = 2/1*100)
I.	<u>STATES</u>				
1	<u>Andhra Pradesh</u>				
1.1	Andhra Pradesh (BC)	19413.20	19326.54	86.66	99
1.2	Andhra Pradesh (Toddy Tapper)	1571.49	1571.49	0.00	100
1.3	Andhra Pradesh (Others)	21.29	21.29	0.00	100
	Sub Total (1.1 to 1.3)	21005.98	20919.32	86.66	100
2	<u>Assam</u>				
2.1	Assam (BC)	850.34	633.94	216.40	75
2.2	Assam (Electronics)	367.08	367.08	0.00	100
2.3	Assam (Artfed)	725.34	724.28	1.06	100
	Sub Total (2.1 to 2.3)	1942.76	1725.30	217.46	89
3	<u>Bihar</u>				
3.1	Bihar (BC)	5264.74	2275.36	2989.38	43
3.2	Madhya Bihar Gramin Bank	240.65	240.65	0.00	100
	Sub Total (3.1 to 3.2)	5505.39	2516.01	2989.38	46
4	Chhattishgarh (SC/ST)	1276.42	1117.46	158.96	88
5	Goa (SC/ST/BC)	1849.04	1849.04	0.00	100
6	<u>Gujarat</u>				
6.1	Gujarat (BC)	9712.76	9712.76	0.00	100
6.2	Guajrat (Gopalak)	2400.81	2400.81	0.00	100
6.3	Guajrat (Thakor)	2783.70	2783.70	0.00	100
6.4	Guajrat (Nomadic)	60.43	60.43	0.00	100
6.5	Dena Gujarat Gramin Bank	15.22	15.22	0.00	100
6.6	Saurashtra Gramin Bank	5.07	5.07	0.00	100
6.7	Gujarat (Others)	46.94	46.94	0.00	100
	Sub Total (6.1 to 6.7)	15024.93	15024.93	0.00	100
7	<u>Haryana</u>				
7.1	Haryana (BC)	6686.49	6686.49	0.00	100
7.2	Sarva Haryana Gramin Bank	40.09	40.09	0.00	100
	Sub Total (7.1 to 7.2)	6726.58	6726.58	0.00	100
8	<u>Himachal Pradesh</u>				
8.1	Himachal Pradesh (BC)	5077.32	5077.32	0.00	100
8.2	Himachal Gramin Bank	55.67	55.67	0.00	100
	Sub Total (8.1 to 8.2)	5132.99	5132.99	0.00	100
9	<u>Jammu & Kashmir</u>				
9.1	Jammu & Kashmir (SC)	286.02	286.02	0.00	100
9.2	Jammu & Kashmir (Women)	1169.92	1157.79	12.13	99
	Sub Total (9.1 to 9.2)	1455.94	1443.81	12.13	99
10	<u>Jharkhand</u>				

अनुलग्नक-3.7

राष्ट्रीय पिछड़ा वर्ग वित्त एवं विकास निगम

31 मार्च, 2019 तक एस.सी.ए.वार/राज्यवार संकल बकाया एवं वसूली को प्रदर्शित करने वाला विवरण

(₹./लाख)

क्र.सं.	राज्य चैनेलाइजिंग एजेंसी (एस.सी.ए.)/राज्य/संघ राज्य क्षेत्र का नाम	सकल बकाया (₹.) (1)	सकल वसूली (₹.) (2)	अतिदेय (₹.) (3)	वसूली का प्रतिशत (4 = 2/1*100)
I.	राज्य				
1	आन्ध्र प्रदेश				
1.1	आन्ध्र प्रदेश (बी.सी.)	19413.20	19326.54	86.66	99
1.2	आन्ध्र प्रदेश (टोडी टैपर्स)	1571.49	1571.49	0.00	100
1.3	आन्ध्र प्रदेश (अन्य)	21.29	21.29	0.00	100
	उप-योग (1.1 से 1.3)	21005.98	20919.32	86.66	100
2	असम				
2.1	असम (बीसी)	850.34	633.94	216.40	75
2.2	असम (इलेक्ट्रॉनिक्स)	367.08	367.08	0.00	100
2.3	असम (आर्टफेड)	725.34	724.28	1.06	100
	उप-योग (2.1 से 2.3)	1942.76	1725.30	217.46	89
3	बिहार				
3.1	बिहार (बीसी)	5264.74	2275.36	2989.38	43
3.2	मध्य बिहार ग्रामीण बैंक	240.65	240.65	0.00	100
	उप-योग (3.1 से 3.2)	5505.39	2516.01	2989.38	46
4	छत्तीसगढ़ (एससी/एसटी)	1276.42	1117.46	158.96	88
5	गोवा (एससी/एसटी/बीसी)	1849.04	1849.04	0.00	100
6	गुजरात				
6.1	गुजरात (बीसी)	9712.76	9712.76	0.00	100
6.2	गुजरात (गोपालक)	2400.81	2400.81	0.00	100
6.3	गुजरात (ठाकोर)	2783.70	2783.70	0.00	100
6.4	गुजरात (नोमेडिक)	60.43	60.43	0.00	100
6.5	देना गुजरात ग्रामीण बैंक	15.22	15.22	0.00	100
6.6	सौराष्ट्र ग्रामीण बैंक	5.07	5.07	0.00	100
6.7	गुजरात (अन्य)	46.94	46.94	0.00	100
	उप-योग (6.1 से 6.7)	15024.93	15024.93	0.00	100
7	हरियाणा				
7.1	हरियाणा (बीसी)	6686.49	6686.49	0.00	100
7.2	सर्व हरियाणा ग्रामीण बैंक	40.09	40.09	0.00	100
	उप-योग (7.1 से 7.3)	6726.58	6726.58	0.00	100
8	हिमाचल प्रदेश				
8.1	हिमाचल प्रदेश (बीसी)	5077.32	5077.32	0.00	100
8.2	हिमाचल प्रदेश ग्रामीण बैंक	55.67	55.67	0.00	100
	उप-योग (8.1 से 8.2)	5132.99	5132.99	0.00	100
9	जम्मू और कश्मीर				
9.1	जम्मू और कश्मीर (एससी)	286.02	286.02	0.00	100
9.2	जम्मू और कश्मीर (वीमेन)	1169.92	1157.79	12.13	99
	उप-योग (9.1 से 9.2)	1455.94	1443.81	12.13	99
10	झारखंड				

Sl. No.	State Channelling Agencies (SCA)/States/UT's	Cumulative Dues Rs. (1)	Cumulative Recoveries Rs. (2)	Overdues Rs. (3)	% age of Recoveries (4 = 2/1*100)
10.1	Jharkhand (Tribal)	558.48	556.06	2.42	100
10.2	Vananchal Gramin Bank	113.32	113.32	0.00	100
10.3	Jharkhand Gramin Bank	64.44	64.44	0.00	100
	Sub Total (10.1 to 10.3)	736.24	733.82	2.42	100
11	<u>Karnataka</u>				
11.1	Karnataka (BC)	33202.84	31680.03	1522.81	95
11.2	Karnataka (Vishwakarma)	228.96	134.53	94.43	59
	Sub Total (11.1 to 11.2)	33431.80	31814.56	1617.24	95
12	<u>Kerala</u>				
12.1	Kerala (Artisan)	543.35	543.35	0.00	100
12.2	Kerala (BC)	62702.29	62372.97	329.32	99
12.3	Kerala (Christian Converts)	1128.81	1128.74	0.07	100
12.4	Kerala (Fisheries)	23806.38	23806.38	0.00	100
12.5	Kerala (Handicraft)	448.94	448.94	0.00	100
12.6	Kerala (Palmyrah)	139.88	79.61	60.27	57
12.7	Kerala (Women)	5544.45	5544.45	0.00	100
	Sub Total (12.1 to 12.7)	94314.10	93924.44	389.66	100
13	<u>Madhya Pradesh</u>				
13.1	Madhya Pradesh (SC)	1543.52	1393.17	150.35	90
13.2	Madhya Pradesh (BC)	4613.96	4398.22	215.74	95
13.3	Madhya Pradesh (Hastshilp)	623.75	623.75	0.00	100
13.4	Madhyanchal Gramin Bank	9.58	8.87	0.71	100
13.5	Narmada Jhabua Gramin Bank	90.26	90.26	0.00	100
	Sub Total (13.1 to 13.4)	6881.07	6514.27	366.80	95
14	<u>Maharashtra</u>				
14.1	Maharashtra (Mahatma Phule)	2270.40	2204.49	65.91	97
14.2	Maharashtra (VJNT)	7730.47	6782.32	948.15	88
14.3	Maharashtra (Annasahib)	3.97	3.97	0.00	100
14.4	Maharashtra (OBC)	15965.46	15965.46	0.00	100
14.5	Maharashtra (Others)	25.08	25.08	0.00	100
	Sub Total (14.1 to 14.5)	25995.38	24981.32	1014.06	96
15	<u>Manipur</u>				
15.1	Manipur (Tribal)	684.54	684.54	0.00	100
15.2	Manipur (Women)	91.44	91.44	0.00	100
	Sub Total (15.1 to 15.2)	775.98	775.98	0.00	100
16	North Eastern Dev. Fin. Corpn.	5870.74	5870.74	0.00	100
17	<u>Orissa</u>				
17.1	Orissa (BC)	2287.73	2287.73	0.00	100
17.2	Orissa (Others)	45.13	29.09	16.04	64
	Sub Total (17.1 to 17.2)	2332.86	2316.82	16.04	99
18	<u>Punjab</u>				
18.1	Punjab (BC)	4769.06	4683.02	86.04	98
18.2	Punjab (Gramin Bank)	622.47	622.47	0.00	100
	Sub Total (18.1 to 18.2)	5391.53	5305.49	86.04	98

क्र.सं.	राज्य चैनेलाइजिंग एजेंसी (एस.सी.ए.)/राज्य/संघ राज्य क्षेत्र का नाम	सकल बकाया (रु.) (1)	सकल वसूली (रु.) (2)	अतिदेय (रु.) (3)	वसूली का प्रतिशत (4 = 2/1*100)
	10.1 झारखंड (ट्राइबल)	558.48	556.06	2.42	100
	10.2 वनांचल ग्रामीण बैंक	113.32	113.32	0.00	100
	10.3 झारखंड ग्रामीण बैंक	64.44	64.44	0.00	100
	उप-योग (10.1 से 10.3)	736.24	733.82	2.42	100
11	कर्नाटक				
	11.1 कर्नाटक (बीसी)	33202.84	31680.03	1522.81	95
	11.2 कर्नाटक (विश्वकर्मा)	228.96	134.53	94.43	59
	उप-योग (11.1 से 11.2)	33431.80	31814.56	1617.24	95
12	केरल				
	12.1 केरल (आर्टीजन)	543.35	543.35	0.00	100
	12.2 केरल (बीसी)	62702.29	62372.97	329.32	99
	12.3 केरल (क्रिश्चियन कनवर्ट्स)	1128.81	1128.74	0.07	100
	12.4 केरल (फिशरीज)	23806.38	23806.38	0.00	100
	12.5 केरल (हेण्डिक्राफ्ट)	448.94	448.94	0.00	100
	12.6 केरल (पॉलिमर)	139.88	79.61	60.27	57
	12.7 केरल (वीमेन)	5544.45	5544.45	0.00	100
	उप-योग (12.1 से 12.7)	94314.10	93924.44	389.66	100
13	मध्य प्रदेश				
	13.1 मध्य प्रदेश (एससी)	1543.52	1393.17	150.35	90
	13.2 मध्य प्रदेश (बीसी)	4613.96	4398.22	215.74	95
	13.3 मध्य प्रदेश (हस्तशिल्प)	623.75	623.75	0.00	100
	13.4 मध्यांचल ग्रामीण बैंक	9.58	8.87	0.71	100
	13.5 नर्मदा झाबुआ ग्रामीण बैंक	90.26	90.26	0.00	100
	उप-योग (13.1 से 13.5)	6881.07	6514.27	366.80	95
14	महाराष्ट्र				
	14.1 महाराष्ट्र (महात्मा फुले)	2270.40	2204.49	65.91	97
	14.2 महाराष्ट्र (वी.जे.एन.टी.)	7730.47	6782.32	948.15	88
	14.3 महाराष्ट्र (अन्नासाहिब)	3.97	3.97	0.00	100
	14.4 महाराष्ट्र (ओबीसी)	15965.46	15965.46	0.00	100
	14.5 महाराष्ट्र (अन्य)	25.08	25.08	0.00	100
	उप-योग (14.1 से 14.5)	25995.38	24981.32	1014.06	96
15	मणिपुर				
	15.1 मणिपुर (ट्राइबल)	684.54	684.54	0.00	100
	15.2 मणिपुर (वीमेन)	91.44	91.44	0.00	100
	उप-योग (15.1 से 15.2)	775.98	775.98	0.00	100
16	नार्थ इस्टर्न डेवलपमेंट फाइनैस कॉरपोरेशन	5870.74	5870.74	0.00	100
17	उड़ीसा				
	17.1 उड़ीसा (बीसी)	2287.73	2287.73	0.00	100
	17.2 उड़ीसा (अन्य)	45.13	29.09	16.04	64
	उप-योग (17.1 से 17.2)	2332.86	2316.82	16.04	99
18	पंजाब				
	18.1 पंजाब (बीसी)	4769.06	4683.02	86.04	98
	18.2 पंजाब ग्रामीण बैंक	622.47	622.47	0.00	100
	उप-योग (18.1 से 18.2)	5391.53	5305.49	86.04	98

Sl. No.	State Channelling Agencies (SCA)/States/UT's	Cumulative Dues Rs. (1)	Cumulative Recoveries Rs. (2)	Overdues Rs. (3)	% age of Recoveries (4 = 2/1*100)
19	<u>Rajasthan</u>				
19.1	Rajasthan (SC)	462.81	462.81	0.00	100
19.2	Rajasthan (OBC)	4845.19	3964.22	880.97	82
	Sub Total (19.1 to 19.2)	5308.00	4427.03	880.97	83
20	Sikkim (SC/ST)	3095.07	2879.56	215.51	93
21	<u>Tamilnadu</u>				
21.1	Tamilnadu (BC)	53533.93	53433.81	100.12	100
21.2	Tamilnadu (Women)	52.68	52.68	0.00	100
21.3	Tamilnadu (Others)	6.43	6.43	0.00	100
	Sub Total (21.1 to 21.3)	53593.04	53492.92	100.12	100
22	Tripura (OBC)	6046.93	5553.38	493.55	92
23	<u>Uttar Pradesh</u>				
23.1	Uttar Pradesh (BC)	11345.26	5088.25	6257.01	45
23.2	Uttar Pradesh Sahkari Gramin Vikas Bank Ltd.	2999.21	2998.95	0.26	100
23.3	Sarva U.P Gramin Bank	13.53	13.50	0.03	100
23.4	Purvanchal Gramin Bank	8.39	8.39	0.00	100
23.5	Kashi Gomti Sanykut Gramin Bank	24.92	24.92	0.00	100
23.6	Aryavart Gramin Bank	86.87	86.87	0.00	100
23.7	Uttar Pradesh (Others)	0.50	0.50	0.00	100
	Sub Total (23.1 to 23.7)	14478.68	8221.38	6257.30	57
24	Uttarakhand (Bahuudeshiya)	271.23	265.25	5.98	98
25	<u>West Bengal</u>				
25.1	West Bengal (BC)	7303.13	7303.13	0.00	100
25.2	West Bengal (Minorities)	737.98	714.55	23.43	97
25.3	West Bengal (Others)	16.32	16.32	0.00	100
	Sub Total (25.1 to 25.3)	8057.43	8034.00	23.43	100
26	Vijaya Bank	854.28	854.28	0.00	100
27	Dena Bank	1.00	1.00	0.00	100
28	Punjab National Bank	7.07	7.07	0.00	100
	TOTAL - STATES (1 - 28)	327362.46	312428.75	14933.71	95
II.	<u>UT's</u>				
29	Chandigarh (SC/BC)	98.16	98.16	0.00	100
30	Delhi (SC/ST/OBC)	392.25	388.85	3.40	99
31	<u>Puducherry</u>				
31.1	Puducherry (Adidravidar)	177.65	177.65	0.00	100
31.2	Puducherry (BC)	2712.60	1847.08	865.52	89
	Sub Total (31.1 to 31.2)	2890.25	2024.73	865.52	90
	TOTAL - UTs (27 - 31)	3380.66	2511.74	868.92	74
III.	GRAND TOTAL (I + II)	330743.12	314940.49	15802.63	95

Note : The Percentage of recoveries in Column 4 has been rounded off.

For & on behalf of Board of Directors

Place: New Delhi

Date: 11.07.2019

Sd/-
(K. Narayan)
Managing Director
DIN No. : 03561648

Sd/-
(Shyam Kapoor)
Director
DIN No. : 02693416

क्र.सं.	राज्य चैनेलाइजिंग एजेंसी (एस.सी.ए.)/राज्य/संघ राज्य क्षेत्र का नाम	सकल बकाया (रु.) (1)	सकल वसूली (रु.) (2)	अतिदेय (रु.) (3)	वसूली का प्रतिशत (4 = 2/1*100)
19	राजस्थान				
19.1	राजस्थान (एससी)	462.81	462.81	0.00	100
19.2	राजस्थान (ओबीसी)	4845.19	3964.22	880.97	82
	उप-योग (19.1 से 19.2)	5308.00	4427.03	880.97	83
20	सिक्किम (एससी/एएसटी)	3095.07	2879.56	215.51	93
21	तमिलनाडु				
21.1	तमिलनाडु (बीसी)	53533.93	53433.81	100.12	100
21.2	तमिलनाडु (वीमेन)	52.68	52.68	0.00	100
21.3	तमिलनाडु (अन्य)	6.43	6.43	0.00	100
	उप-योग (21.1 से 21.3)	53593.04	53492.92	100.12	100
22	त्रिपुरा (ओबीसी)	6046.93	5553.38	493.55	92
23	उत्तर प्रदेश				
23.1	उत्तर प्रदेश (बी.सी.)	11345.26	5088.25	6257.01	45
23.2	उत्तर प्रदेश सहकारी ग्राम विकास बैंक लि.	2999.21	2998.95	0.26	100
23.3	सर्व यू.पी. ग्रामीण बैंक	13.53	13.50	0.03	100
23.4	पूर्वांचल ग्रामीण बैंक	8.39	8.39	0.00	100
23.5	काशी गौमती संयुक्त ग्रामीण बैंक	24.92	24.92	0.00	100
23.6	आर्यवर्त ग्रामीण बैंक	86.87	86.87	0.00	100
23.7	उत्तर प्रदेश (अन्य)	0.50	0.50	0.00	100
	उप-योग (23.1 से 23.7)	14478.68	8221.38	6257.30	57
24	उत्तराखण्ड (बहुउद्देशीय)	271.23	265.25	5.98	98
25	पश्चिम बंगाल				
25.1	पश्चिम बंगाल (बीसी)	7303.13	7303.13	0.00	100
25.2	पश्चिम बंगाल (अल्पसंख्यक)	737.98	714.55	23.43	97
25.3	पश्चिम बंगाल (अन्य)	16.32	16.32	0.00	100
	उप-योग (25.1 से 25.3)	8057.43	8034.00	23.43	100
26	विजया बैंक	854.28	854.28	0.00	100
27	देना बैंक	1.00	1.00	0.00	100
28	पंजाब नेशनल बैंक	7.07	7.07	0.00	100
	कुल राज्य (1-28)	327362.46	312428.75	14933.71	95
II.	संघ राज्य क्षेत्र				
29	चंडीगढ़ (एससी/बीसी)	98.16	98.16	0.00	100
30	दिल्ली (एससी/एसटी/ओबीसी)	392.25	388.85	3.40	99
31	पुडुचेरी				
31.1	पुडुचेरी (आदिद्विदार)	177.65	177.65	0.00	100
31.2	पुडुचेरी (बीसी)	2712.60	1847.08	865.52	89
	उप-योग (31.1 से 31.2)	2890.25	2024.73	865.52	90
	कुल संघ राज्य क्षेत्र (29 - 31)	3380.66	2511.74	868.92	74
III.	कुल योग (I + II)	330743.12	314940.49	15802.63	95

टिप्पणी: कॉलम 4 में वसूली के प्रतिशत को पूर्ण अंक में प्रदर्शित किया गया है।

निदेशक मण्डल की ओर से और उनके निमित्त,

स्थान: नई दिल्ली
दिनांक: 11/07/2019

ह0/-
(के. नारायण)
प्रबंध निदेशक
(डिन सं. 03561648)

ह0/-
(श्याम कपूर)
निदेशक
(डिन सं. 02693416)

NATIONAL BACKWARD CLASSES FINANCE AND DEVELOPMENT CORPORATION

Statewise Skill Development Training Programme for the year 2018-19 (upto 31.03.2019)

S. No.	State	Name of the SCA/ INSTITUTIONS	Job Role/Trade	Duration (Hrs./ Month)	Districts	No. of Trainees (Sanctioned)	Training Cost per trainee (Rs.)	Total Trainees Cost Sanctioned (Rs.)	Amount Disbursed (Rs.)	No. of Trainee Disbursed	
1	Andhra Pradesh	Apparel Training And Design Centre (ATDC)	Sampling Coordinator	360 Hrs.	Anantapur-20	15	15246	228690	114345	15	
		Apparel Training And Design Centre (ATDC)	Sewing Machine Operator	270 Hrs./3 Months	Guntur-40	21	11434.5	240123.5	120062.25	21	
					Total		36		468813.5	234407.25	36
		Confederation of Indian Industry of Logistics (CII IL) (CSR-CONCOR)	Warehouse Picker	310 Hrs.			25	18253	456325	319428	25
		Confederation of Indian Industry of Logistics (CII IL) (CSR-CONCOR)	Warehouse Packer	310 Hrs.			25	20144	503600	352520	25
		Confederation of Indian Industry of Logistics (CII IL) (CSR-CONCOR)	Documentation Assistant	310 Hrs.			25	20144	503600	352520	25
		Confederation of Indian Industry of Logistics (CII IL) (CSR-CONCOR)	Consignment Booking Assistant	310 Hrs.			25	20144	503600	352520	25
						Total	100		1967125	1376987.5	100
		Confederation of Indian Industry	Inventory Clerk	250 Hrs/ 3 Months		Vishakhapatnam	86	10588	910568	455284	86
			Inventory Clerk	250 Hrs		Vishakhapatnam	100	7563	756300	378150	100
						Total	186		1666868	833434	186
		Central Institute of Plastics Engineering (CIPET)	MOA-PP, MOA-IM, MOA-MOA-BM, MOA-PE,MOA-PR	480 Hrs. /3 Months		Kanuru (Vijayawada)	80	20328	1626240	813120	80
						Total	80		1626240	813120	80
		Beauty & Wellness Sector Skill Council	Assistant Beauty Therapist	350 Hrs.		Nellore	75	13340.24	1000518	381150	75
						Total	75		1000518	381150	75
		Logistic Sector Skill Council	Courier Delivery Executive/Inventory Clerk	80 Hrs.		Nellore	100	4880	488000	244000	100
						Total	100		488000	244000	100
		Media & Entertainment	Editor	240 Hrs/ 2 Months		Vishakhapatnam	100	8712	871200	435600	100
						Total	100		871200	435600	100
		Textile Sector Skill Council	Two Shaft handloom weaver	80 Hrs		Vizianagaram	200	5380	1076000	538000	200
		Textile Sector Skill Council	Hank Dyer	80 Hrs		Vizianagaram	195	5380	1049100	524550	195
		Textile Sector Skill Council	Two Shaft handloom weaver	80 Hrs		Kurnool	100	5380	538000	269000	100
		Textile Sector Skill Council	Jacquard weaver-handloom	80 Hrs		Kurnool	100	5380	538000	269000	100
		Textile Sector Skill Council	Textile designer-handloom Jacquard	80 Hrs		Kurnool	100	5380	538000	269000	100
		Textile Sector Skill Council	Two Shaft handloom weaver	80 Hrs		East Godawari	100	5380	538000	269000	100
		Textile Sector Skill Council	Jacquard weaver-handloom	80 Hrs		East Godawari	100	5380	538000	269000	100
		Textile Sector Skill Council	Textile designer-handloom Jacquard	80 Hrs		East Godawari	24	5380	129120	64560	24
		Textile ssc 3rd phase	Two Shaft Handloom Weaver	80 Hrs		Y.S.R. Kadapa	50	5380	269000	134500	50
						Total	969		5213220	2606610	969
		Apparel Made-Ups & Home Furnishing (CSR-CONCOR)	Sewing Machine Operator	3 Months		Hyderabad	80	15332	1226560	858592	80
						Total	80		1226560	858592	80

राष्ट्रीय पिछड़ा वर्ग वित्त एवं विकास निगम
वर्ष 2018-19 के दौरान राज्यवार कौशल विकास प्रशिक्षण कार्यक्रम (31.03.2019 तक)

क्र. स.	राज्य	एस.सी.एस./संस्थान का नाम	जॉब रोल/ट्रेड	अवधि (घन्टे/माह)	जिला	शिक्षणार्थियों की संख्या (स्वीकृत)	प्रशिक्षण लागत प्रति प्रशिक्षणार्थी (रु.)	कुल स्वीकृत प्रशिक्षण लागत (रु.)	वितरित राशि (रु.)	प्रशिक्षणार्थियों की संख्या	
1	आन्ध्र प्रदेश	अपैरल ट्रेनिंग एण्ड डिजाइन सेंटर (एटीडीसी)	सैरिंग कॉआर्डिनेटर	360 घंटे	अनंतपुर-20	15	15246	228690	114345	15	
		अपैरल ट्रेनिंग एण्ड डिजाइन सेंटर (एटीडीसी)	सिलाई मशीन ऑपरेटर	270 घंटे/3 माह	गुन्डूर-40	21	11434.5	240123.5	120062.25	21	
						कुल	36		468813.5	234407.25	36
		कंफेडरेशन ऑफ इण्डियन इण्डस्ट्रीज ऑफ लॉजिस्टिक्स (सीआईआई आईएल) (सीएसअआर- कॉनकोर)	वेयरहाउस पिकर	310 घन्टे			25	18253	456325	319428	25
		कंफेडरेशन ऑफ इण्डियन इण्डस्ट्रीज ऑफ लॉजिस्टिक्स (सीआईआई आईएल) (सीएसअआर- कॉनकोर)	वेयरहाउस पैकर	310 घन्टे			25	20144	503600	352520	25
		कंफेडरेशन ऑफ इण्डियन इण्डस्ट्रीज ऑफ लॉजिस्टिक्स (सीआईआई आईएल) (सीएसअआर- कॉनकोर)	डाक्यूमेंटेशन असिस्टेंट	310 घन्टे			25	20144	503600	352520	25
		कंफेडरेशन ऑफ इण्डियन इण्डस्ट्रीज ऑफ लॉजिस्टिक्स (सीआईआई आईएल) (सीएसअआर- कॉनकोर)	कन्साइनमेंट बुकिंग असिस्टेंट	310 घन्टे			25	20144	503600	352520	25
						कुल	100		1967125	1376987.5	100
		कंफेडरेशन ऑफ इण्डियन इण्डस्ट्रीज	इनवेन्ट्री क्लर्क	250 घन्टे/3 माह	विशाखापटनम	86	10588	910568	455284	86	
		कंफेडरेशन ऑफ इण्डियन इण्डस्ट्रीज	इनवेन्ट्री क्लर्क	250 घन्टे	विशाखापटनम	100	7563	756300	378150	100	
						कुल	186		1666868	833434	186
		सैन्ट्रल इंस्टीट्यूट ऑफ प्लास्टिक इंजीनियरिंग (सोपेट)	एमओए-पीपी, एमओए-आईएम, एमओए-एमओए-बीएम, एमओए-पीइ, एमओए-पीआर	480 घन्टे/3 माह	कन्नूर (विजयवाड़ा)	80	20328	1626240	813120	80	
						कुल	80		1626240	813120	80
		ब्यूटी एण्ड वैलनेस सैक्टर रिस्कल काउन्सिल	असिस्टेंट ब्यूटी थेरेपिस्ट	350 घन्टे	नेलौर	75	13340.24	1000518	381150	75	
						कुल	75		1000518	381150	75
		लॉजिस्टिक्स सैक्टर रिस्कल काउन्सिल	कोरियर डिलीवरी एक्जीक्यूटिव/इन्वेन्ट्री क्लर्क	80 घन्टे	नेलौर	100	4880	488000	244000	100	
						कुल	100		488000	244000	100
		मिडिया एण्ड इंटरटेनमेंट	एडिटर	240 घन्टे/2 माह	विशाखापटनम	100	8712	871200	435600	100	
						कुल	100		871200	435600	100
		टेक्सटाइल सैक्टर रिस्कल काउन्सिल	टू शाफ्ट हैण्डलूम वीवर	80 घन्टे	विजयानगरम	200	5380	1076000	538000	200	
		टेक्सटाइल सैक्टर रिस्कल काउन्सिल	हैंक ड्रायर	80 घन्टे	विजयानगरम	195	5380	1049100	524550	195	
		टेक्सटाइल सैक्टर रिस्कल काउन्सिल	टू शाफ्ट हैण्डलूम वीवर	80 घन्टे	करनौल	100	5380	538000	269000	100	
		टेक्सटाइल सैक्टर रिस्कल काउन्सिल	जैक्वार्ड वीवर-हैण्डलूम	80 घन्टे	करनौल	100	5380	538000	269000	100	
		टेक्सटाइल सैक्टर रिस्कल काउन्सिल	टेक्सटाइल डिजाइनर-हैण्डलूम जैक्वार्ड	80 घन्टे	करनौल	100	5380	538000	269000	100	
		टेक्सटाइल सैक्टर रिस्कल काउन्सिल	टू शाफ्ट हैण्डलूम वीवर	80 घन्टे	पूर्वी गोदावरी	100	5380	538000	269000	100	
		टेक्सटाइल सैक्टर रिस्कल काउन्सिल	जैक्वार्ड वीवर-हैण्डलूम	80 घन्टे	पूर्वी गोदावरी	100	5380	538000	269000	100	
		टेक्सटाइल सैक्टर रिस्कल काउन्सिल	टेक्सटाइल डिजाइनर-हैण्डलूम जैक्वार्ड	80 घन्टे	पूर्वी गोदावरी	24	5380	129120	64560	24	
टेक्सटाइल सैक्टर रिस्कल काउन्सिल तीसरा फेस	टू शाफ्ट हैण्डलूम वीवर	80 घन्टे	वाई.एस.आर. कडपा	50	5380	269000	134500	50			
				कुल	969		5213220	2606610	969		
अपैरल मेड अस एण्ड हेम फनीशिंग (सीएसअआर- कॉनकोर)	सिलाई मशीन ऑपरेटर	3 माह	हैदराबाद	80	15332	1226560	858592	80			
				कुल	80		1226560	858592	80		

S. No.	State	Name of the SCA/ INSTITUTIONS	Job Role/Trade	Duration (Hrs./ Month)	Districts	No. of Trainees (Sanctioned)	Training Cost per trainee (Rs.)	Total Trainees Cost Sanctioned (Rs.)	Amount Disbursed (Rs.)	No. of Trainee Disbursed
		Apollo Med skill	General Duty Assistant	240 Hrs.	Chittoor	30	8712	261360	130680	30
		NIESBUD	Self Employed Tailor	340 Hrs	Hyderabad	140	14399	2015860	1007930	140
		Media & Entertainment (2nd Phase)								
			Hair Dresser	240 Hrs.	Mysore	50	8712	435600	217800	50
					Total	50		435600	217800	50
				Sub Total (AP)	1946		17241364.5	9140310.75	1946	
2	Assam	Central Institute of Plastics Engineering (CIPET)	MOA-PP, MOA-IM, MOA-MOA-BM, MOA-PE,MOA-PR	480 Hrs. /3 Months	Kamrup (Guwahati)	90	20328	1829520	914760	90
					Total	90		1829520	914760	90
		Central Institute of Plastics Engineering (CIPET) Residential Programme	MOA-PP, MOA-IM, MOA-MOA-BM, MOA-PE,MOA-PR	480 Hrs. /3 Months	Kamrup (Guwahati)	80	38328	3066240	1533120	80
			MOA-PP, MOA-IM, MOA-MOA-BM, MOA-PE	480 Hrs.	Kamrup (Guwahati)	40	38328	1533120	766560	40
		Central Institute of Plastics Engineering (CIPET) Residential Programme 3rd phase	MOA-PP	480 Hrs. (3 Months)	Guwahati/PWMC	40	40361	1614440	807220	40
						40		1614440	807220	40
				Total	250		8043320	4021660	250	
		Domestic Sector Skill Council	Housekeeper cum Cook	250 Hrs/ 2 Months	Baksar/Barpeta/	100	10588	1058800	529400	100
		Domestic Sector Skill Council	Housekeeper cum Cook	250 Hrs/ 2 Months	Darranga/Dhurbi	100	10588	1058800	529400	100
		Domestic Sector Skill Council (3rd phase)	House Keeper Cum Cook	400 Hrs.	Barpeta	100	18640	1864000	932000	100
			House Keeper Cum Cook	400 Hrs.	Darrang	100	18640	1864000	932000	100
			House Keeper Cum Cook	400 Hrs.	Baksa	100	18640	1864000	932000	100
					Total	500		7709600	3854800	500
		Rubber Sector Skill Council	Latex Harvest Technician	80 Hrs	Goalpara	150	4468	670200	335100	150
			Tyre Fitter-STT	80 Hrs.	Barpeta	60	16310	978600	489300	60
			Latex Harvest Technician	80 Hrs	Barpeta	100	4720	472000	236000	100
			Latex Harvest Technician	80 Hrs	Hailakhandhi	100	4720	472000	236000	100
					Total	410		2592800	1296400	410
		Handicraft & Carpet Sector Skill Council	Bamboo Utility Handicraft Assembler	230 Hrs/ 2 Months	Dhemaji	200	8349	1669800	834900	200
						200		1669800	834900	200
			Mason General	80 Hrs.	Baksa	30	4880	146400	73200	30
		NITCON (2nd Phase)	Helper Mason	80 Hrs.	Baksa	30	4880	146400	73200	30
			Field Technician-AC	80 Hrs.	Barpeta	30	4880	146400	73200	30
	Mason General	80 Hrs.	Darrang	30	4880	146400	73200	30		
			Total	120		585600	292800	120		
HIMCON (2nd Phase)	Bamboo Utility Handicraft Assembler	230 Hrs.	Barpeta	50	8349	417450	208725	50		
	Bamboo Utility Handicraft Assembler	231 Hrs.	Dhubra	50	8349	417450	208725	50		
	Hand Embroidery	200 Hrs.	Udalguri	50	9320	466000	233000	50		
	Hand Embroidery	200 Hrs	Darang	50	9320	466000	233000	50		
	Total			200		1766900	883450	200		
Indian Institute of Entrepreneurship	Pickle Making Tech.									
	Jacquard Weavers-Handloom	300 Hrs.	Goalpara	30	12705	381150	190575	30		
	Bamboo Basket Maker	240 Hrs.	Barpeta	30	8712	261360	130680	30		
	Vermi Compost Preducer	200 Hrs.	Baksa	30	7260	217800	108900	30		
	Pickle Making Tech.	240 Hrs.	Darang	30	10164	304920	152460	30		
	Pickle Making Tech.	240 Hrs.	Udalguri	30	10164	304920	152460	30		

क्र. स.	राज्य	एस.सी.एस./संस्थान का नाम	जॉब रोल/ट्रेड	अवधि (घन्टे/माह)	जिला	शिक्षणार्थियों की संख्या (स्वीकृत)	प्रशिक्षण लागत प्रति प्रशिक्षणार्थी (₹.)	कुल स्वीकृत प्रशिक्षण लागत (₹.)	वितरित राशि (₹.)	प्रशिक्षणार्थियों की संख्या	
		अपोलो मेड स्कूल	जनरल ड्यूटी असिस्टेंट	240 घन्टे	चित्तूर	30	8712	261360	130680	30	
		निसबड	सैल्फ इम्प्लोइड टेलर	340 घन्टे	हैदराबाद	140	14399	2015860	1007930	140	
		मिडिया एण्ड इंटरटेन्मेंट (द्वितीय फेस)									
		हेयर ड्रेसर		240 घन्टे	मैसूर	50	8712	435600	217800	50	
					कुल		50		435600	217800	50
			कुल योग (आन्ध्र प्रदेश)			1946		17241364.5	9140310.75	1946	
2	असम	सैन्ट्रल इंस्टीट्यूट ऑफ प्लास्टिक इंजीनियरिंग (सोपेट)	एमओए-पीपी, एमओए-आईएम, एमओए-एमओए-बीएम, एमओए-पीई, एमओए-पीआर	480 घन्टे/3 माह	कामरूप (गुवाहाटी)	90	20328	1829520	914760	90	
					कुल	90		1829520	914760	90	
		सैन्ट्रल इंस्टीट्यूट ऑफ प्लास्टिक इंजीनियरिंग (सोपेट) रेजिडेंसियल प्रोग्राम	एमओए-पीपी, एमओए-आईएम, एमओए-एमओए-बीएम, एमओए-पीई, एमओए-पीआर	480 घन्टे /3 माह	कामरूप (गुवाहाटी)	80	38328	3066240	1533120	80	
			एमओए-पीपी, एमओए-आईएम, एमओए-एमओए-बीएम, एमओए-पीई	480 घन्टे	कामरूप (गुवाहाटी)	40	38328	1533120	766560	40	
		सैन्ट्रल इंस्टीट्यूट ऑफ प्लास्टिक इंजीनियरिंग (सोपेट) रेजिडेंसियल प्रोग्राम तृतीय फेस	एमओए-पीई	480 घन्टे/ 3 माह	गुवाहाटी/पी.डब्ल्यू.एम.सी	40	40361	1614440	807220	40	
					कुल	250		8043320	4021660	250	
		डोमेस्टिक सैक्टर स्कूल काउन्सिल	हाउस कीपर कम कुक	250 घन्टे/2 माह	बक्सर/बरपेटा	100	10588	1058800	529400	100	
		डोमेस्टिक सैक्टर स्कूल काउन्सिल	हाउस कीपर कम कुक	250 घन्टे/2 माह	दर्रंग/धुबी	100	10588	1058800	529400	100	
		डोमेस्टिक सैक्टर स्कूल काउन्सिल (तृतीय फेस)	हाउस कीपर कम कुक	400 घन्टे	बरपेटा	100	18640	1864000	932000	100	
			हाउस कीपर कम कुक	400 घन्टे	दर्रंग	100	18640	1864000	932000	100	
			हाउस कीपर कम कुक	400 घन्टे	बक्सर	100	18640	1864000	932000	100	
					कुल	500		7709600	3854800	500	
		रबर सैक्टर स्कूल काउन्सिल	लेटेक्स हरवेस्ट टेक्नीशियन	80 घन्टे	गोलपारा	150	4468	670200	335100	150	
			टायर फिटर-एसटीटी	80 घन्टे	बरपेटा	60	16310	978600	489300	60	
			लेटेक्स हरवेस्ट टेक्नीशियन	80 घन्टे	बरपेटा	100	4720	472000	236000	100	
			लेटेक्स हरवेस्ट टेक्नीशियन	80 घन्टे	हैलाखण्डी	100	4720	472000	236000	100	
					कुल	410		2592800	1296400	410	
		हैण्डिक्राफ्ट एण्ड कारपेट सैक्टर स्कूल काउन्सिल	बैम्बू यूटिलिटी हैण्डिक्राफ्ट एसेम्बलर	230 घन्टे/2 माह	धेमाजी	200	8349	1669800	834900	200	
						200		1669800	834900	200	
			मेसन जनरल	80 घन्टे	बक्सर	30	4880	146400	73200	30	
		निकॉन (द्वितीय फेस)	हेल्पर मेसन	80 घन्टे	बक्सर	30	4880	146400	73200	30	
			फिल्ड टेक्नीशियन-एसी	80 घन्टे	बरपेटा	30	4880	146400	73200	30	
			मेसन जनरल	80 घन्टे	दर्रंग	30	4880	146400	73200	30	
					कुल	120		585600	292800	120	
		हिमकॉन (द्वितीय फेस)	बैम्बू यूटिलिटी हैण्डिक्राफ्ट एसेम्बलर	230 घन्टे	बरपेटा	50	8349	417450	208725	50	
	बैम्बू यूटिलिटी हैण्डिक्राफ्ट एसेम्बलर	231 घन्टे	धुबरा	50	8349	417450	208725	50			
	हैंड इम्ब्रोइडरी	200 घन्टे	उदलपुरी	50	9320	466000	233000	50			
	हैंड इम्ब्रोइडरी	200 घन्टे	दर्रंग	50	9320	466000	233000	50			
	कुल			200		1766900	883450	200			
इण्डियन इंस्टीट्यूट ऑफ इंटरप्रिन्च्योरशिप	पिकल मेकिंग टेक्नीशियन										
	जैक्वार्ड वीवर्स-हैंडलूम	300 घन्टे	गोलपारा	30	12705	381150	190575	30			
	बैम्बू बॉसकेट मेकर	240 घन्टे	बरपेटा	30	8712	261360	130680	30			
	वर्मी कम्पोस्ट निर्माता	200 घन्टे	बक्सर	30	7260	217800	108900	30			
	पिकल मेकिंग टेक्नीशियन	240 घन्टे	दर्रंग	30	10164	304920	152460	30			
	पिकल मेकिंग टेक्नीशियन	240 घन्टे	उदलपुरी	30	10164	304920	152460	30			

S. No.	State	Name of the SCA/ INSTITUTIONS	Job Role/Trade	Duration (Hrs./ Month)	Districts	No. of Trainees (Sanctioned)	Training Cost per trainee (Rs.)	Total Trainees Cost Sanctioned (Rs.)	Amount Disbursed (Rs.)	No. of Trainee Disbursed
			Jacquard Weavers-Handloom	300 Hrs.	Dhemaji	30	12705	381150	190575	30
			Jacquard Weavers-Handloom	300 Hrs.	Kamrup	30	12705	381150	190575	30
			Total			210		2232450	1116225	210
		Textile Sector Skill Council (3rd phase)	Jacquard Weaver Handloom	300 Hrs	Barpeta	60	13980	838800	419400	60
				(3 Months)						
			Jacquard Weaver Handloom	300 Hrs	Golpara	60	13980	838800	419400	60
				(3 Months)						
			Two Shaft Handloom Weaver	300 Hrs/ 3 Months	Moregaon	50	12705	635250	317625	50
			Cone winder cum pirn winder	80 Hrs.	Moregaon	100	5380	538000	269000	100
			Power loom Operator	80 Hrs	Moregaon	50	5380	269000	134500	50
			Two Shaft Handloom Weaver	80 Hrs	Moregaon	50	5380	269000	134500	50
					Total	370		3388850	1694425	370
		Beauty & Wellness Sector Skill Council	Asstt. Beauty Therapist	250 Hrs.	Barpeta	60	10000	600000	300000	60
			Asstt. Beauty Therapist	250 Hrs.	Baksa	60	10000	600000	300000	60
					Total	120		1200000	600000	120
		Tourism & Hospitality Sector Skill Council								
			Reskilling							
			Food & Beverage Service Steward	80 Hrs.	Morigaon	40	4468	178720	89360	40
					Total	40		178720	89360	40
					Sub Total (Assam)	2420		29368040	14684020	2420
3	Bihar	Apparel Training And Design Centre (ATDC)	Sewing Machine Operator	270 Hrs./3 Months	Rohtal, saharsa	50	11434.5	571725	285862.5	50
					Total	50		571725	285862.5	50
		Central Institute of Plastics Engineering (CIPET)	MOA-PP, MOA-IM, MOA-MOA-BM, MOA-PE	480 Hrs. /3 Months	Hajipur	80	20328	1626240	813120	80
					Total	80		1626240	813120	80
		Central Institute of Plastics Engineering (CIPET) Residential Programme	MOA-PP, MOA-IM, MOA-MOA-BM, MOA-PE	480 Hrs. /3 Months	Hajipur	80	38328	3066240	1533120	80
			MOA-PP, MOA-IM, MOA-MOA-BM, MOA-PE	480 Hrs. /(3 Months)	Hajipur	40	38328	1533120	766560	40
				Total	120		4599360	2299680	120	
		Central Institute of Plastic Engineering & Tech.(CEPET) (CSR-EIL)	MOA-IM	640 Hrs. (4 Months)	Hajipur	50	48000	2400000	240000	50
					50		2400000	240000	50	
		NIESBUD	Field Technician Computing Pheripherals	300 Hrs.	Patna	100	12705	1270500	635250	100
			Total	100		1270500	635250	100		
Furniture Fitting SSC	Assistant Carpenter-Wooden Furniture	80 Hrs./20 Days	Jamalpur-120 Gaya-90	120	4968	596160	298080	120		
			Sub Total (Bihar)	520		11063985	4571992.5	520		
4	Chattisgarh	Central Institute of Plastics Engineering (CIPET)		480 Hrs. /3 Months	Raipur	40	20328	813120	406560	40
					Total	40		813120	406560	40
		Central Institute of Plastics Engineering (CIPET) Residential Programme		480 Hrs. /3 Months	Raipur	40	38328	1533120	766560	40
			Total	40		1533120	766560	40		

क्र. स.	राज्य	एस.सी.एस./संस्थान का नाम	जॉब रोल/ट्रेड	अवधि (घन्टे/माह)	जिला	शिक्षणार्थियों की संख्या (स्वीकृत)	प्रशिक्षण लागत प्रति प्रशिक्षणार्थी (रु.)	कुल स्वीकृत प्रशिक्षण लागत (रु.)	वितरित राशि (रु.)	प्रशिक्षणार्थियों की संख्या
			जैववार्ड वीवर्स- हैंडलूम	300 घन्टे	धेमाजी	30	12705	381150	190575	30
			जैववार्ड वीवर्स- हैंडलूम	300 घन्टे	कामरूप	30	12705	381150	190575	30
					कुल	210		2232450	1116225	210
		टैक्सटाइल सैक्टर स्किल काउन्सिल (तृतीय फेस)	जैववार्ड वीवर्स- हैंडलूम	300 घन्टे	बरपेटा	60	13980	838800	419400	60
				(3 माह)						
			जैववार्ड वीवर्स- हैंडलूम	300 घन्टे	गोलपाड़ा	60	13980	838800	419400	60
				(3 माह)						
			टू शाफ्ट हथकरघा वीवर	300 घन्टे/3 माह	मोरगाँव	50	12705	635250	317625	50
			कॉन वाइन्डर कम पिर्न वाइन्डर	80 घन्टे	मोरगाँव	100	5380	538000	269000	100
			पावरलूम ऑपरेटर	80 घन्टे	मोरगाँव	50	5380	269000	134500	50
			टू शाफ्ट हथकरघा वीवर	80 घन्टे	मोरगाँव	50	5380	269000	134500	50
					कुल	370		3388850	1694425	370
		ब्यूटी एण्ड वैलनेससैक्टर स्किल काउन्सिल	असिस्टेंट ब्यूटी थेरेपिस्ट	250 घन्टे	बरपेटा	60	10000	600000	300000	60
			असिस्टेंट ब्यूटी थेरेपिस्ट	250 घन्टे	बकसा	60	10000	600000	300000	60
					कुल	120		1200000	600000	120
			रिस्कलिंग							
			फूड एण्ड बेवरेज सुवस स्टेजर्ड	80 घन्टे	मोरगाँव	40	4468	178720	89360	40
					कुल	40		178720	89360	40
					कुल योग (असम)	2420		29368040	14684020	2420
3	बिहार	अपैरल ट्रेनिंग एण्ड डिजाइन सेंटर (एटीडीसी)	सिलाई मशीन ऑपरेटर	270 घन्टे/3 माह	रोहतास, सहर्सा	50	11434.5	571725	285862.5	50
					कुल	50		571725	285862.5	50
		सैन्ट्रल इंस्टीट्यूट ऑफ प्लास्टिक इंजीनियरिंग (सीपेट)	एमओए-पीपी, एमओए-आईएम, एमओए-एमओए-बीएम, एमओए-पीई,	480 घन्टे /3 माह	हाजीपुर	80	20328	1626240	813120	80
					कुल	80		1626240	813120	80
		सैन्ट्रल इंस्टीट्यूट ऑफ प्लास्टिक इंजीनियरिंग (सीपेट) रेजिडेंसियल प्रोग्राम	एमओए-पीपी, एमओए-आईएम, एमओए-एमओए-बीएम, एमओए-पीई,	480 घन्टे/3 माह	हाजीपुर	80	38328	3066240	1533120	80
			एमओए-पीपी, एमओए-आईएम, एमओए-एमओए-बीएम, एमओए-पीई,	480 घन्टे/3 माह	हाजीपुर	40	38328	1533120	766560	40
					कुल	120		4599360	2299680	120
		सैन्ट्रल इंस्टीट्यूट ऑफ प्लास्टिक इंजीनियरिंग (सीपेट) (सीएसआर ईआईएल)	एमओए-आईएम	640 घन्टे (4 माह)	हाजीपुर	50	48000	2400000	240000	50
					कुल	50		2400000	240000	50
		निसबड	फिल्ड टेक्नीशियन कम्प्यूटिंग पेरिफेरलस	300 घन्टे	पटना	100	12705	1270500	635250	100
					कुल	100		1270500	635250	100
		फर्नीचर फिटिंग सैक्टर स्किल काउन्सिल	असिस्टेंट कारपेन्टर बुडन फर्नीचर	80 घन्टे/20 दिन	जमलपुर-120 गया-90	120	4968	596160	298080	120
					कुल योग (बिहार)	520		11063985	4571992.5	520
4	छत्तीसगढ़	सैन्ट्रल इंस्टीट्यूट ऑफ प्लास्टिक इंजीनियरिंग (सीपेट)		480 घन्टे/3 माह	रायपुर	40	20328	813120	406560	40
					कुल	40		813120	406560	40
		सैन्ट्रल इंस्टीट्यूट ऑफ प्लास्टिक इंजीनियरिंग (सीपेट) रेजिडेंसियल प्रोग्राम		480 घन्टे/3 माह	रायपुर	40	38328	1533120	766560	40
					कुल	40		1533120	766560	40

S. No.	State	Name of the SCA/ INSTITUTIONS	Job Role/Trade	Duration (Hrs./ Month)	Districts	No. of Trainees (Sanctioned)	Training Cost per trainee (Rs.)	Total Trainees Cost Sanctioned (Rs.)	Amount Disbursed (Rs.)	No. of Trainee Disbursed
		Rubber Sector Skill Council	Compression Molding Operator/Injection Molding Operator	350 Hrs/3 Months	Raipur	60	14823	889380	444690	60
					Total	60		889380	444690	60
		MPCON (2nd Phase)	Dairy Farmer Entrepreneur	200 Hrs.	Saraipali (Mahasamund)	30	8470	254100	127050	30
			Dairy Farmer Entrepreneur	200 Hrs.	Mahasamund	30	8470	254100	127050	30
			Processed Food Entrepreneur	240 Hrs.	Rajnandgaon	60	7260	435600	217800	60
			Processed Food Entrepreneur	240 Hrs.	Kabirdham (Kawardha)	50	7260	363000	181500	50
			Processed Food Entrepreneur	240 Hrs.	Bemetara	30	7260	217800	108900	30
					Total	200		1524600	762300	200
		Handicraft & Carpet Sector Skill Council (2nd Phase)	Casting Operator (Metal)	270 Hrs.	Bastar	100	8168	816800	408400	100
					Total	100		816800	408400	100
Apparel Training And Design Centre (ATDC)	Sewing Machine Operator	270 Hrs./3 Months	durg-25, rajndgaon-25	50	11434.5	571725	285862.5	50		
			Sub Total (Chattisgarh)	490		6148745	3074372.5	490		
5	Delhi	Apparel Training And Design Centre (ATDC)	Sampling Coordinator	360 Hrs.	N.W.Delhi-50	29	15246	442134	221067	29
			Sewing Machine Opeator	270 Hrs.	Aaya Nagar	25	11435	285875	142937.5	25
			Sampling Coordinator	360 Hrs.	Aaya Nagar	25	15246	381150	190575	25
					Total	79		1109159	554579.5	79
		Confederation of Indian Industry of Logistics (CII IL) (CSR-CONCOR)	Warehouse Picker	311 Hrs.		37	18253	675361	472753	37
		Confederation of Indian Industry of Logistics (CII IL) (CSR-CONCOR)	Warehouse Packer	311 Hrs.		30	20144	604320	423024	30
		Confederation of Indian Industry of Logistics (CII IL) (CSR-CONCOR)	Courier Delivery Executive	310 Hrs.		33	20144	664752	465326	33
					Total	100		1944433	1361103	100
		Domestic Sector Skill Council	Housekeeper cum Cook	80 Hrs	Delhi	100	4880	488000	244000	100
					Total	100		488000	244000	100
		Domestic Workers Sector Skill Council (2nd Phase)	Housekeeper Cum Cook	80 Hrs.	Delhi	100	4880	488000	244000	100
					Total	100		488000	244000	100
		Media & Entertainment (2nd Phase)	Makeup Artist	240 Hrs.	Delhi	100	8712	871200	435600	100
					Total	100		871200	435600	100
		Indian Plumbing Skills Council								
			UpSkilling/ RPL Training							
			Plumber General	80 Hrs.	Delhi	50	4880	244000	122000	50
					Total	50		244000	122000	50
		Apollo Med skill								
	Geriatric Aide	480 Hrs.		20	17424	348480	174240	20		
			Total	20		348480	174240	20		
Sports, Physical Education Fitness and Leisure Skills Council										
	Upskilling									
	Fitness Trainer	80 Hrs.	South Delhi	90	4468	402120	201060	90		

क्र. स.	राज्य	एस.सी.एस./संस्थान का नाम	जॉब रोल/ट्रेड	अवधि (घन्टे/माह)	जिला	शिक्षणार्थियों की संख्या (स्वीकृत)	प्रशिक्षण लागत प्रति प्रशिक्षणार्थी (रु.)	कुल स्वीकृत प्रशिक्षण लागत (रु.)	वितरित राशि (रु.)	प्रशिक्षणार्थियों की संख्या
		रबर सैक्टर स्किल काउन्सिल	कम्प्रेशन मोल्डिंग ऑपरेंटर/इंजेक्शन मोल्डिंग ऑपरेंटर	350 घन्टे/3 माह	रायपुर	60	14823	889380	444690	60
					कुल	60		889380	444690	60
		एमपीकॉन (द्वितीय फेस)	डेयरी फॉरमर इन्टरप्रिन्योर	200 घन्टे	सरायपाली (महासमुन्द)	30	8470	254100	127050	30
			डेयरी फॉरमर इन्टरप्रिन्योर	200 घन्टे	महासमुन्द	30	8470	254100	127050	30
			प्रोसेसड फूड इन्टरप्रिन्योर	240 घन्टे	राजनन्दगाँव	60	7260	435600	217800	60
			प्रोसेसड फूड इन्टरप्रिन्योर	240 घन्टे	कबीरधाम (कवर्धा)	50	7260	363000	181500	50
			प्रोसेसड फूड इन्टरप्रिन्योर	240 घन्टे	बमेतरा	30	7260	217800	108900	30
					कुल	200		1524600	762300	200
		हेण्डक्राफ्ट एण्ड कारपेट सैक्टर स्किल काउन्सिल (द्वितीय फेस)	कॉस्टिंग ऑपरेंटर (मेटल)	270 घन्टे	बस्तर	100	8168	816800	408400	100
					कुल	100		816800	408400	100
		अपैरल ट्रेनिंग एण्ड डिजाइन सेंटर (एटीडीसी)	सिलाई मशीन ऑपरेंटर	270 घन्टे/3 माह	दुर्ग 25ए राजेंद्रगाँव 25	50	11434.5	571725	285862.5	50
					कुल योग (छत्तीसगढ़)	490		6148745	3074372.5	490
5	दिल्ली	अपैरल ट्रेनिंग एण्ड डिजाइन सेंटर (एटीडीसी)	सैंप्लिंग कॉआर्डिनेटर	360 घन्टे	एन.डब्ल्यू. दिल्ली-50	29	15246	442134	221067	29
			सिलाई मशीन ऑपरेंटर	270 घन्टे	आर्य नगर	25	11435	285875	142937.5	25
			सैंप्लिंग कॉआर्डिनेटर	360 घन्टे	आर्य नगर	25	15246	381150	190575	25
					कुल	79		1109159	554579.5	79
		कंफेड्रेशन ऑफ इण्डियन इण्डस्ट्रीज ऑफ लॉजिस्टिक्स (सीआईआईआईएल) (सीएसअआर-कॉनकोर)	वेयरहाउस पिकर	311 घन्टे		37	18253	675361	472753	37
		कंफेड्रेशन ऑफ इण्डियन इण्डस्ट्रीज ऑफ लॉजिस्टिक्स (सीआईआईआईएल) (सीएसअआर-कॉनकोर)	वेयरहाउस पिकर	311 घन्टे		30	20144	604320	423024	30
		कंफेड्रेशन ऑफ इण्डियन इण्डस्ट्रीज ऑफ लॉजिस्टिक्स (सीआईआईआईएल) (सीएसअआर-कॉनकोर)	कोरियर डिलीवरी एकजीक्यूटिव	310 घन्टे		33	20144	664752	465326	33
					कुल	100		1944433	1361103	100
		डोमेस्टिक सैक्टर स्किल काउन्सिल	हाउसकीपर कम कुक	80 घन्टे	दिल्ली	100	4880	488000	244000	100
					कुल	100		488000	244000	100
		डोमेस्टिक वर्कर्स सैक्टर स्किल काउन्सिल (द्वितीय फेस)	हाउसकीपर कम कुक	80 घन्टे	दिल्ली	100	4880	488000	244000	100
					कुल	100		488000	244000	100
		मिडिया एण्ड इंटरटेन्मेंट (द्वितीय फेस)	मेकअप आर्टिस्ट	240 घन्टे	दिल्ली	100	8712	871200	435600	100
					कुल	100		871200	435600	100
		इण्डियन प्लम्बिंग स्किल काउन्सिल	अपस्किनिंग/ आरबीएल ट्रेनिंग							
			प्लम्बर जनरल	80 घन्टे	दिल्ली	50	4880	244000	122000	50
					कुल	50		244000	122000	50
		अपोलो मेड स्किल	जेरोएट्रिक एडी	480 घन्टे		20	17424	348480	174240	20
					कुल	20		348480	174240	20
		स्पोर्ट, फिजिकल एजुकेशन फिटनेस एण्ड लेजर स्किल काउन्सिल	अपस्किनिंग							
			फिटनेस ट्रेनर	80 घन्टे	दक्षिण दिल्ली	90	4468	402120	201060	90

S. No.	State	Name of the SCA/ INSTITUTIONS	Job Role/Trade	Duration (Hrs./ Month)	Districts	No. of Trainees (Sanctioned)	Training Cost per trainee (Rs.)	Total Trainees Cost Sanctioned (Rs.)	Amount Disbursed (Rs.)	No. of Trainee Disbursed
			Total			90		402120	201060	90
					Sub Total (Delhi)	639		5895392	3336582.6	639
6	Goa	Beauty & Wellness Sector Skill Council	Assistant Beauty Therapist	250 Hrs. (2 Months)	South Goa-100	100	9075	907500	453750	100
					Sub Total (Goa)	100		907500	453750	100
7	Gujarat	Apparel Training And Design Centre (ATDC)	Sampling Coordinator	360 Hrs.	Surat-50	50	15246	762300	381150	50
		Apparel Training And Design Centre (ATDC)	Sewing Machine Operator	270 Hrs./3 Months	Ahmedabad-100	97	11434.5	1109146.5	554573.25	97
		Apparel Training And Design Centre (ATDC)	Sewing Machine Operator	270 Hrs./3 Months	Surat-50	53	11434.5	606028.5	303014.25	53
		Apparel Training And Design Centre (ATDC) (2nd Phase)	Fresh							
			Sewing Machine Operator	270 Hrs.	Surat	50	11435	571750	285875	50
			Sampling Coordinator	360 Hrs.	Jahangirpura	50	15246	762300	381150	50
			Total			300		3811525	1905762.5	300
		Central Institute of Plastics Engineering (CIPET)	MOA-PP, MOA-IM, MOA-MOA-BM, MOA-PE,MOA-PR	480 Hrs. /3 Months	Valsad	40	20328	813120	406560	40
			Total			40		813120	406560	40
		Central Institute of Plastics Engineering (CIPET) Residential Programme	MOA-PP, MOA-IM, MOA-MOA-BM, MOA-PE,MOA-PR	480 Hrs. /3 Months	Valsad	40	38328	1533120	766560	40
			MOA-PP, MOA-IM, MOA-MOA-BM, MOA-PE	480 Hrs. 3 Months	Ahmedabad	10	38328	383280	191640	10
			Total			50		1916400	958200	50
		Apparel Made-Ups & Home Furnishing (CSR-CONCOR)	Sewing Machine Operator			90	15332	1379880	965916	90
			Total			90		1379880	965916	90
			Sub Total (Gujarat)			480		7920925	4236438.5	480
8	Haryana	Apparel Training And Design Centre (ATDC)	Sewing Machine Operator	270 Hrs./3 Months	Bhiwani-50	50	11434.5	571725	285862.5	50
		Apparel Training And Design Centre (ATDC)	Sewing Machine Operator	270 Hrs./3 Months	Faridabad-50	50	11434.5	571725	285862.5	50
		Apparel Training And Design Centre (ATDC)	Sewing Machine Operator	270 Hrs./3 Months	Sirsa-50	50	11434.5	571725	285862.5	50
		Apparel Training And Design Centre (ATDC)	Sampling Coordinator	360 Hrs.	Sirsa	50	15246	762300	381150	50
		Apparel Training And Design Centre (ATDC)	Sewing Machine Operator	270 Hrs./3 Months	Balabhgarh	25	11434.5	285862.5	142931.25	25
		Apparel Training And Design Centre (ATDC)	Sampling Coordinator	360 Hrs.	Gurgaon	21	15246	320166	160083	21
			Total			246		3083503.5	1541751.75	246
		Central Institute of Plastics Engineering (CIPET)	MOA-PP, MOA-IM, MOA-MOA-BM, MOA-PE,MOA-PR	480 Hrs. /3 Months	Sonepat	120	20328	2439360	1219680	120
		Central Institute of Plastics Engineering (CIPET)			Murthal	40	20328	813120	406560	40
		Central Institute of Plastics Engineering (CIPET) Residential Programme	MOA-PP, MOA-IM, MOA-MOA-BM, MOA-PE,MOA-PR	480 Hrs. /3 Months	Murthal	80	38328	3066240	1533120	80
			MOA-PP, MOA-IM, MOA-MOA-BM, MOA-PE	480 Hrs. (3 Months)	Sonepat	40	38328	1533120	766560	40
			Total			280		7851840	3925920	280

क्र. स.	राज्य	एस.सी.एस./संस्थान का नाम	जॉब सोल/ट्रेड	अवधि (घन्टे/माह)	जिला	शिक्षणार्थियों की संख्या (स्वीकृत)	प्रशिक्षण लागत प्रति प्रशिक्षणार्थी (रु.)	कुल स्वीकृत प्रशिक्षण लागत (रु.)	वितरित राशि (रु.)	प्रशिक्षणार्थियों की संख्या
			कुल			90		402120	201060	90
					कुल योग (दिल्ली)	639		5895392	3336582.6	639
6	गोवा	ब्यूटी एण्ड वैलनेस सैक्टर स्कूल कारजन्सल	असिस्टेंट ब्यूटी थेरेपिस्ट	250 घन्टे (2 माह)	दक्षिण गोवा-100	100	9075	907500	453750	100
					कुल योग (गोवा)	100		907500	453750	100
7	गुजरात	अपैरल ट्रेनिंग एण्ड डिजाइन सेंटर (एटीडीसी)	सैंप्लिंग कॉआर्डिनेटर	360 घन्टे	सूरत-50	50	15246	762300	381150	50
		अपैरल ट्रेनिंग एण्ड डिजाइन सेंटर (एटीडीसी)	सिलार्ड मशीन ऑपरेटर	270 घन्टे/3 माह	अहमदाबाद-100	97	11434.5	1109146.5	554573.25	97
		अपैरल ट्रेनिंग एण्ड डिजाइन सेंटर (एटीडीसी)	सिलार्ड मशीन ऑपरेटर	270 घन्टे/3 माह	सूरत-50	53	11434.5	606028.5	303014.25	53
		अपैरल ट्रेनिंग एण्ड डिजाइन सेंटर (एटीडीसी)	फ्रेश							
			सिलार्ड मशीन ऑपरेटर	270 घन्टे	सूरत	50	11435	571750	285875	50
			सैंप्लिंग कॉआर्डिनेटर	360 घन्टे	जहंगीरपुरा	50	15246	762300	381150	50
			कुल			300		3811525	1905762.5	300
		सैन्ट्रल इंस्टीट्यूट ऑफ प्लास्टिक इंजीनियरिंग (सीपेट)	एमओए-पीपी, एमओए-आईएम, एमओए-एमओए-बीएम, एमओए-पीई, एमओए-पीआर	480 घन्टे /3 माह	बलसद	40	20328	813120	406560	40
			कुल			40		813120	406560	40
		सैन्ट्रल इंस्टीट्यूट ऑफ प्लास्टिक इंजीनियरिंग (सीपेट) रेजिडेंसियल प्रोग्राम	एमओए-पीपी, एमओए-आईएम, एमओए-एमओए-बीएम, एमओए-पीई, एमओए-पीआर	480 घन्टे /3 माह	बलसद	40	38328	1533120	766560	40
			एमओए-पीपीए, एमओए-आईएमए, एमओए-एमओए-बीएमए, एमओए-पीई	480 घन्टे	अहमदाबाद	10	38328	383280	191640	10
			कुल			50		1916400	958200	50
		अपैरल मेड अप्स एण्ड होम फर्नीचिंग (सीएसआर- कॉनकोर)	सिलार्ड मशीन ऑपरेटर	3 माह		90	15332	1379880	965916	90
			कुल			90		1379880	965916	90
			कुल योग (गुजरात)			480		7920925	4236438.5	480
8	हरियाणा	अपैरल ट्रेनिंग एण्ड डिजाइन सेंटर (एटीडीसी)	सिलार्ड मशीन ऑपरेटर	270 घन्टे/3 माह	भिवाड़ी-50	50	11434.5	571725	285862.5	50
		अपैरल ट्रेनिंग एण्ड डिजाइन सेंटर (एटीडीसी)	सिलार्ड मशीन ऑपरेटर	270 घन्टे/3 माह	फरीदाबाद-50	50	11434.5	571725	285862.5	50
		अपैरल ट्रेनिंग एण्ड डिजाइन सेंटर (एटीडीसी)	सिलार्ड मशीन ऑपरेटर	270 घन्टे/3 माह	सिरसा-50	50	11434.5	571725	285862.5	50
		अपैरल ट्रेनिंग एण्ड डिजाइन सेंटर (एटीडीसी)	सैंप्लिंग कॉआर्डिनेटर	360 घन्टे	सिरसा	50	15246	762300	381150	50
		अपैरल ट्रेनिंग एण्ड डिजाइन सेंटर (एटीडीसी)	सिलार्ड मशीन ऑपरेटर	270 घन्टे/3 माह	बल्लभगढ़	25	11434.5	285862.5	142931.25	25
		अपैरल ट्रेनिंग एण्ड डिजाइन सेंटर (एटीडीसी)	सैंप्लिंग कॉआर्डिनेटर	360 घन्टे	गुडगाँव	21	15246	320166	160083	21
			कुल			246		3083503.5	1541751.75	246
		सैन्ट्रल इंस्टीट्यूट ऑफ प्लास्टिक इंजीनियरिंग (सीपेट)	एमओए-पीपी, एमओए-आईएम, एमओए-एमओए-बीएम, एमओए-पीई, एमओए-पीआर	480 घन्टे /3 माह	सोनीपत	120	20328	2439360	1219680	120
		सैन्ट्रल इंस्टीट्यूट ऑफ प्लास्टिक इंजीनियरिंग (सीपेट)			मुरथल	40	20328	813120	406560	40
		सैन्ट्रल इंस्टीट्यूट ऑफ प्लास्टिक इंजीनियरिंग (सीपेट) रेजिडेंसियल प्रोग्राम	एमओए-पीपी, एमओए-आईएम, एमओए-एमओए-बीएम, एमओए-पीई, एमओए-पीआर	480 घन्टे /3 माह	मुरथल	80	38328	3066240	1533120	80
			एमओए-पीपी, एमओए-आईएम, एमओए-एमओए-बीएम, एमओए-पीई	480 घन्टे /3 माह	सोनीपत	40	38328	1533120	766560	40
			कुल			280		7851840	3925920	280

S. No.	State	Name of the SCA/ INSTITUTIONS	Job Role/Trade	Duration (Hrs./ Month)	Districts	No. of Trainees (Sanctioned)	Training Cost per trainee (Rs.)	Total Trainees Cost Sanctioned (Rs.)	Amount Disbursed (Rs.)	No. of Trainee Disbursed
		Central Institute of Plastic Engineering & Tech.(CEPET) (CSR-EIL)	MOA-PP	640 Hrs. (4 Months)	Murthal	50	48000	2400000	240000	50
						50		2400000	240000	50
		Furniture Fitting Sector Skill Council	Lead Assembler Modular Furniture	282 Hrs/ 3 Months	Mewat	50	10237	511850	255925	50
		Furniture Fitting Sector Skill Council	Lead Carpenter Wooden Furniture	80 Hrs.	Sirsa	90	4968	447120	223560	90
		Furniture Fitting Sector Skill Council	Lead Carpenter Wooden Furniture	80 Hrs.	Fatehabad	90	4968	447120	223560	90
		Furniture Fitting Sector Skill Council	Lead Carpenter Wooden Furniture	80 Hrs.	Fatehabad	120	4968	596160	298080	120
		Furniture Fitting Sector Skill Council	Lead Carpenter Wooden Furniture	80 Hrs.	Mewat	60	4968	298080	149040	60
					Total	410		2300330	1150165	410
		HARDICON	Sewing Machine Operator	270 Hrs. (3 Months)	Ambala	25	11435	285875	142937.5	25
		HARDICON	Helper Electrician	350 Hrs. (3 Months)	Ambala	25	14823	370575	185287.5	25
			Self Employed Tailor	340 Hrs.	Mewat	120	14399	1727880	863940	120
			Helper Electrician	340 Hrs.		60	14399	863940	431970	60
			Field Technician - Computing and Peripherals	300 Hrs.		30	12705	381150	190575	30
			Helper Electrician	350 Hrs. (3 Months)	Jhajjar	30	14823	444690	222345	30
			Hand Set Repair Engineering	300 Hrs. (3 Months)	Jhajjar	30	10890	326700	163350	30
					Total	320		4400810	2200405	320
		Textile Sector Skill Council								
		Textile Sector Skill Council	Two Shaft Handloom Weaver	300 Hrs/ 3 Months	Rewari	25	12705	317625	158812	25
					Total	25		317625	158812	25
		Instrumentation Automation Surveillance	Junior Instrumentation Technician (Process Control)	248 Hrs/ (2 Months)	Kurukshetra	83	10503	871749	435874.5	83
					Total	83		871749	435874.5	83
		Domestic Workers Sector Skill Council (2nd Phase)								
			Housekeeper Cum Cook	81 Hrs.	Gurgaon	100	4880	488000	244000	100
					Total	100		488000	244000	100
		Indian Plumbing Skills Council								
			Plumber General	80 Hrs.	Mewat	60	4880	292800	146400	60
					Total	60		292800	146400	60
		Sports, Physical Education Fitness and Leisure Skills Council								
			Upskilling							
			Fitness Trainer	80 Hrs.	Faridabad	60	4468	268080	134040	60
			Total			60		268080	134040	60
		Management & Entrepreneurship and Professional Skills Council(MEPSC)	Unarmed Security Guard	160 Hrs. (2 Months)	Mahindergarh	100	5808	580800	290400	100
					Total	100		580800	290400	100
					Sub Total (Haryana)	1734		22855537.5	10467768.25	1734
9	Himachal Pradesh	Apparel Training And Design Centre (ATDC)	Sewing Machine Operator	270 Hrs./3 Months	Bilaspur-100	10	11434.5	114345	57172.5	10
					Total	10		114345	57172.5	10
		Central Institute of Plastics Engineering (CIPET)	MOA-PP, MOA-IM, MOA-MOA-BM, MOA-PE,MOA-PR	480 Hrs. /3 Months	Solan	80	20328	1626240	813120	80
					Total	80		1626240	813120	80

क्र. सं.	राज्य	एस.सी.एस./संस्थान का नाम	जॉब सोल/ट्रेड	अवधि (घन्टे/माह)	जिला	शिक्षणार्थियों की संख्या (स्वीकृत)	प्रशिक्षण लागत प्रति प्रशिक्षणार्थी (रु.)	कुल स्वीकृत प्रशिक्षण लागत (रु.)	वितरित राशि (रु.)	प्रशिक्षणार्थियों की संख्या
		सैन्ट्रल इंस्टीट्यूट ऑफ प्लास्टिक इंजीनियरिंग (सीपेट) (सीएसआर-ईआईएल)	एमओए-पीपी	640 घन्टे (4 माह)	मुरथल	50	48000	2400000	240000	50
						50		2400000	240000	50
		फर्नीचर फिटिंग सैक्टर स्किल काउन्सिल	लौड असेम्बलर मौडलर फर्नीचर	282 घन्टे/3 माह	मेवात	50	10237	511850	255925	50
		फर्नीचर फिटिंग सैक्टर स्किल काउन्सिल	लौड कारपेन्टर बुडन फर्नीचर	80 घन्टे	सिरसा	90	4968	447120	223560	90
		फर्नीचर फिटिंग सैक्टर स्किल काउन्सिल	लौड कारपेन्टर बुडन फर्नीचर	80 घन्टे	फतेहाबाद	90	4968	447120	223560	90
		फर्नीचर फिटिंग सैक्टर स्किल काउन्सिल	लौड कारपेन्टर बुडन फर्नीचर	80 घन्टे	फतेहाबाद	120	4968	596160	298080	120
		फर्नीचर फिटिंग सैक्टर स्किल काउन्सिल	लौड कारपेन्टर बुडन फर्नीचर	80 घन्टे	मेवात	60	4968	298080	149040	60
					कुल	410		2300330	1150165	410
		हार्डीकॉन	सिलार्ई मशीन ऑपरेटर	270 घन्टे (3 माह)	अम्बाला	25	11435	285875	142937.5	25
		हार्डीकॉन	हैल्पर इलेक्ट्रीशियन	350 घन्टे (3 माह)	अम्बाला	25	14823	370575	185287.5	25
			सैल्फ इम्प्लोइड टेलर	340 घन्टे	मेवाल	120	14399	1727880	863940	120
			हैल्पर इलेक्ट्रीशियन	340 घन्टे		60	14399	863940	431970	60
			फिल्ड टेक्नीशियन-कम्प्यूटिंग एण्ड पॅरिफेरलस्	300 घन्टे		30	12705	381150	190575	30
			हैल्पर इलेक्ट्रीशियन	350 घन्टे (3 माह)	झज्जर	30	14823	444690	222345	30
			हैन्डसैट रिपेयर इंजीनियर	300 घन्टे (3 माह)	झज्जर	30	10890	326700	163350	30
					कुल	320		4400810	2200405	320
		टेक्सटाइल सैक्टर स्किल काउन्सिल								
		टेक्सटाइल सैक्टर स्किल काउन्सिल	टू शाफ्ट हैण्डलूम वीवर	300 घन्टे/3 माह	रिवाड़ी	25	12705	317625	158812	25
					कुल	25		317625	158812	25
		इंस्ट्रुमेंटल ऑटोमेशन सुबलियेस	जेनियर इन्स्ट्रुमेंटेशन टेक्नीशियन (प्रोसेस कन्ट्रोल)	248 घन्टे/(2 माह)	कुरुक्षेत्र	83	10503	871749	435874.5	83
					कुल	83		871749	435874.5	83
		डेपेरिटेक वर्कर्स सैक्टर स्किल काउन्सिल (द्वितीय फेस)								
			हाउसकीपर कम कुक	81 घन्टे	गुडगाँव	100	4880	488000	244000	100
					कुल	100		488000	244000	100
		इण्डियन प्लम्बिंग स्किल काउन्सिल								
			प्लम्बर जनरल	80 घन्टे	मेवात	60	4880	292800	146400	60
					कुल	60		292800	146400	60
		स्पोर्ट्स/फिजिकल इजुकेशन फिटनेस एण्ड लेजर स्किल काउन्सिल								
			अपस्किलिंग							
			फिटनेस ट्रेनर	80 घन्टे	फरीदाबाद	60	4468	268080	134040	60
			कुल			60		268080	134040	60
		मैनेजमेंट एण्ड इन्टरप्रिन्सोरशिप एण्ड प्रोफेशनल स्किल काउन्सिल (एमईपीएसई)	अनआर्मड सिक्योरिटी गार्ड	160 घन्टे (2 माह)	महेन्द्रगढ़	100	5808	580800	290400	100
					कुल	100		580800	290400	100
					कुल योग (हरियाणा)	1734		22855537.5	10467768.25	1734
9	हिमाचल प्रदेश	अपैरल ट्रेनिंग एण्ड डिजाइन सेंटर (एटीडीसी)	सिलार्ई मशीन ऑपरेटर	270 घन्टे/3 माह	विलासपुर-100	10	11434.5	114345	57172.5	10
					कुल	10		114345	57172.5	10
		सैन्ट्रल इंस्टीट्यूट ऑफ प्लास्टिक इंजीनियरिंग (सीपेट)	एमओए-पीपी, एमओए-आईएम, एमओए-एमओए-बीएम, एमओए-पीई, एमओए-पीआर	480 घन्टे /3 माह	सोलन	80	20328	1626240	813120	80
					कुल	80		1626240	813120	80

S. No.	State	Name of the SCA/ INSTITUTIONS	Job Role/Trade	Duration (Hrs./ Month)	Districts	No. of Trainees (Sanctioned)	Training Cost per trainee (Rs.)	Total Trainees Cost Sanctioned (Rs.)	Amount Disbursed (Rs.)	No. of Trainee Disbursed
		Central Institute of Plastics Engineering (CIPET) Residential Programme	MOA-PP, MOA-IM, MOA-MOA-BM, MOA-PE,MOA-PR	480 Hrs. /3 Months	badi	40	38328	1533120	766560	40
					Total	40		1533120	766560	40
		HIMCON	Hand Embroidery	200 Hrs. (2 Months)	Kangara	100	8470	847000	423500	100
			Pickle Making Technician	240 Hrs. (2 Months)	Bilaspur	25	10164	254100	127050	25
			Squash and Juice Processing Technician	230 Hrs. (2 Months)		25	9741	243525	121762.5	25
			Pickle Making Technician	240 Hrs. (2 Months)	Kullu	25	10164	254100	127050	25
			Squash and Juice Processing Technician	230 Hrs. (2 Months)		25	9741	243525	121762.5	25
			Pickle Making Technician	240 Hrs. (2 Months)	Kangara	25	10164	254100	127050	25
			Squash and Juice Processing Technician	230 Hrs. (2 Months)		25	9741	243525	121762.5	25
			Sewing Machine Operator	270 Hrs.	Chamba	30	11435	343050	171525	30
			Hand Embroider	200 Hrs.	Chamba	30	8470	254100	127050	30
					Total	310		2937025	1468512.5	310
		NIESBUD	Self Employed Tailor	340 Hrs. /3 months	Chamba-100	100	14399	1439900	719950	100
			Assistant Electrician	400 Hrs.	Kullu	100	16940	1694000	847000	100
					Total	200		3133900	1566950	200
		Tourism & Hospitality Sector Skill Council								
			Reskilling							
			Food & Beverage Service Steward	80 Hrs.	Shimla	60	4468	268080	134040	60
			Guest House Caretaker			40	4468	178720	89360	40
					Total	100		446800	223400	100
		Media & Entertainment (2nd Phase)	Hair Dresser	240 Hrs.	Mysore	50	8712	435600	217800	50
					Total	50		435600	217800	50
					Sub Total (HP)	790		10227030	5113515	790
10	Jharkhand	Central Institute of Plastics Engineering (CIPET)	MOA-PP, MOA-IM, MOA-MOA-BM, MOA-PE,MOA-PR	480 Hrs. /3 Months	Ranchi	40	20328	813120	406560	40
					Total	40		813120	406560	40
	Domestic Sector Skill Council	Housekeeper cum Cook		80 Hrs	Ranchi	200	4880	976000	488000	200
					Total	200		976000	488000	200
	Media & Entertainment	Make Up Artist		240 Hrs/ 2 Months	Ranchi	100	8712	871200	435600	100
					Total	100		871200	435600	100
	Management & Entrepreneurship and Professional Skills Council(MEPSC)	Unarmed Security Guard		160 Hrs. (2 Months)	Dumka	100	5808	580800	290400	100
					Total	100		580800	290400	100
	Furniture Fitting Sector Skill Council (2nd Phase)									
		Assistant Carpenter-Wooden Furniture		80 Hrs./20 Days	Bokarao	60	4968	298080	149040	60
					Total	60		298080	149040	60
					Sub Total (Jharkhand)	500		3539200	1769600	500
11	Jammu & Kashmir	IICT	Carpet Weaver-Knotted	450 Hrs./5 months	Srinagar/Jammu	400	16335	6534000	3267000	400
		Handicraft & Carpet Sector Skill Council (2nd Phase)								

क्र. स.	राज्य	एस.सी.एस./संस्थान का नाम	जॉब रोल/ट्रेड	अवधि (घन्टे/माह)	जिला	शिक्षणार्थियों की संख्या (स्वीकृत)	प्रशिक्षण लागत प्रति प्रशिक्षणार्थी (रु.)	कुल स्वीकृत प्रशिक्षण लागत (रु.)	वितरित राशि (रु.)	प्रशिक्षणार्थियों की संख्या
		सैन्ट्रल इंस्टीट्यूट ऑफ प्लास्टिक इंजीनियरिंग (सीपेट) रेजिडेंसियल प्रोग्राम	एमओए-पीपी, एमओए-आईएम, एमओए-एमओए-बीएम, एमओए-पीई, एमओए-पीआर	480 घन्टे /3 माह	बदी	40	38328	1533120	766560	40
					कुल	40		1533120	766560	40
		हिमकॉन	हैंड इम्ब्रोइडरी	200 घन्टे (2 माह)	कांगड़ा	100	8470	847000	423500	100
			पिकल मेकिंग टेक्नीशियन	240 घन्टे (2 माह)	बिलासपुर	25	10164	254100	127050	25
			स्कवॉस एण्ड जूस प्रोसेसिंग टेक्नीशियन	230 घन्टे (2 माह)		25	9741	243525	121762.5	25
			पिकल मेकिंग टेक्नीशियन	240 घन्टे (2 माह)	कुल्छू	25	10164	254100	127050	25
			स्कवॉस एण्ड जूस प्रोसेसिंग टेक्नीशियन	230 घन्टे (2 माह)		25	9741	243525	121762.5	25
			पिकल मेकिंग टेक्नीशियन	240 घन्टे (2 माह)	कांगड़ा	25	10164	254100	127050	25
			स्कवॉस एण्ड जूस प्रोसेसिंग टेक्नीशियन	230 घन्टे (2 माह)		25	9741	243525	121762.5	25
			सिलार्ई मशीन ऑपरेटर	270 घन्टे	चम्बा	30	11435	343050	171525	30
			हैण्ड इम्ब्रोइडर	200 घन्टे	चम्बा	30	8470	254100	127050	30
					कुल	310		2937025	1468512.5	310
		निसबड	सैल्फ इम्प्लोइड टेलर	340 घन्टे /3 माह	चम्बा-100	100	14399	1439900	719950	100
			असिस्टेंट इलेक्ट्रीशियन	400 घन्टे	कुल्छू	100	16940	1694000	847000	100
					कुल	200		3133900	1566950	200
		टूरिस्ट एण्ड हॉस्पिटैलिटी सैक्टर रिकल काउन्सिल								
			रि-स्किलिंग							
			फूड एण्ड बेवरेज सुवस स्टैवार्ड	80 घन्टे	शिमला	60	4468	268080	134040	60
			गैस्ट हाउस केयरटेकर			40	4468	178720	89360	40
					कुल	100		446800	223400	100
		मिडिया एण्ड इंटरटेन्मेंट (द्वितीय फेस)	हेयर ड्रेसर	240 घन्टे	मैसूर	50	8712	435600	217800	50
					कुल	50		435600	217800	50
					कुल योग (हिमाचल प्रदेश)	790		10227030	5113515	790
10	झारखण्ड	सैन्ट्रल इंस्टीट्यूट ऑफ प्लास्टिक इंजीनियरिंग (सीपेट)	एमओए-पीपी, एमओए-आईएम, एमओए-एमओए-बीएम, एमओए-पीई, एमओए-पीआर	480 घन्टे /3 माह	रांची	40	20328	813120	406560	40
					कुल	40		813120	406560	40
		डोमेस्टिक सैक्टर रिकल काउन्सिल	हाउस कीपर कम कुक	80 घन्टे	रांची	200	4880	976000	488000	200
					कुल	200		976000	488000	200
		मिडिया एण्ड इंटरटेन्मेंट	मेकअप आर्टिस्ट	240 घन्टे/2 माह	रांची	100	8712	871200	435600	100
					कुल	100		871200	435600	100
		मैनेजमेंट एण्ड इन्टरप्रिन्जोरशिप एण्ड प्रोफेशनल रिकल काउन्सिल (एमईपीएसई)	अनआर्मड सिक्योरिटी गार्ड	160 घन्टे (2 माह)	दुमका	100	5808	580800	290400	100
					कुल	100		580800	290400	100
		फर्नीचर फिटिंग सैक्टर रिकल काउन्सिल (द्वितीय फेस)	असिस्टेंट कारपेन्टर बुडन फर्नीचर	80 घन्टे/20 व्ले	बोकारो	60	4968	298080	149040	60
					कुल	60		298080	149040	60
					कुल योग (झारखण्ड)	500		3539200	1769600	500
11	जम्मू एण्ड कश्मीर	आईआईसीटी	कारपेट वीवर-नॉटेंड	450 घन्टे/5 माह	श्रीनगर/जम्मू	400	16335	6534000	3267000	400
		हैण्डक्राफ्ट एण्ड कारपेट सैक्टर रिकल काउन्सिल (द्वितीय फेस)								

S. No.	State	Name of the SCA/ INSTITUTIONS	Job Role/Trade	Duration (Hrs./ Month)	Districts	No. of Trainees (Sanctioned)	Training Cost per trainee (Rs.)	Total Trainees Cost Sanctioned (Rs.)	Amount Disbursed (Rs.)	No. of Trainee Disbursed
			Traditional Hand Embroiderer	250 Hrs.	Baramulla	100	9075	907500	453750	100
					Total	100		907500	453750	100
		HIMCON (2nd Phase)								
			Hand Embroider	200 Hrs.	Baramula	60	8470	508200	254100	60
					Total	60		508200	254100	60
				Sub Total (J&K)	560		7949700	3974850	560	
12	Karnataka	Apparel Training And Design Centre (ATDC)	Sewing Machine Operator	270 Hrs./3 Months	Bagalkot-50	50	11434.5	571725	285862.5	50
					Total	50		571725	285862.5	50
		Central Institute of Plastics Engineering (CIPET) Residential Programme	MOA-PP, MOA-IM, MOA-MOA-BM, MOA-PE,MOA-PR	480 Hrs. /3 Months	Maysuru	40	38328	1533120	766560	40
					Total	40		1533120	766560	40
		NIESBUD	Installation Technician and Computer Peripherals	300 Hrs. /3 Months	Gadag-100	100	12705	1270500	635250	100
					Total	100		1270500	635250	100
		Rubber Sector Skill Council	Latex Harvest Technician	80 Hrs	Chikmagalur	250	4468	1117000	558500	250
					Total	250		1117000	558500	250
		Handicraft & Carpet Sector Skill Council (2nd Phase)	Hand Corchet Lace Maker	240 Hrs.	Bangalore	100	8712	871200	435600	100
					Total	100		871200	435600	100
Apollo Med skill										
	General Duty Assistant	240 Hrs.	Bengaluru	19	8712	165528	82764	19		
	Total			19		165528	82764	19		
				Sub Total (Karnataka)	559		5529073	2764536.5	559	
13	Kerala	Apparel Training And Design Centre (ATDC)	Sampling Coordinator	360 Hrs.	Pallakad-25	25	15246	381150	190575	25
					Kollam-25	25	15246	381150	190575	25
		Apparel Training And Design Centre (ATDC)	Sewing Machine Operator	270 Hrs./3 Months	Palakkad-25	25	11434.5	285862.5	142931.25	25
					Kollam-25	25	11434.5	285862.5	142931.25	25
		Apparel Training And Design Centre (ATDC)	Sewing Machine Operator	270 Hrs.	Kollam	30	11435	343050	171525	30
					Malapuram	30	11435	343050	171525	30
				Total	160		2020125	1010062.5	160	
		Central Institute of Plastics Engineering (CIPET)	MOA-PP, MOA-IM, MOA-MOA-BM, MOA-PE,MOA-PR	480 Hrs. /3 Months	Kochi	80	20328	1626240	813120	80
					Total	80		1626240	813120	80
		Central Institute of Plastics Engineering (CIPET) Residential Programme	MOA-PP, MOA-IM, MOA-MOA-BM, MOA-PE,MOA-PR	480 Hrs. /3 Months	Kochi	40	38328	1533120	766560	40
					Total	40		1533120	766560	40
		Rubber Sector Skill Council	Latex Harvest Technician	80 Hrs	Multiple district	300	4468	1340400	670200	300
					Total	300		1340400	670200	300
				Sub Total (Kerela)	580		6519885	3259942.5	580	
14	Madhya Pradesh	Apparel Training And Design Centre (ATDC)	Sampling Coordinator	360 Hrs.	Chindwara-100	100	15246	1524600	762300	100
			Sewing Machine Operator	270 Hrs.	Indore	150	11434.5	1715175	857587.5	150

क्र. स.	राज्य	एस.सी.एस./संस्थान का नाम	जॉब सोल/ट्रेड	अवधि (घन्टे/माह)	जिला	शिक्षणार्थियों की संख्या (स्वीकृत)	प्रशिक्षण लागत प्रति प्रशिक्षणार्थी (रु.)	कुल स्वीकृत प्रशिक्षण लागत (रु.)	वितरित राशि (रु.)	प्रशिक्षणार्थियों की संख्या
			ट्रेडिशनल हैंड इन्वोइडर	250 घन्टे	बारामुला	100	9075	907500	453750	100
					कुल	100		907500	453750	100
		हिमकॉन (द्वितीय फेस)								
			हेण्ड इन्वोइडर	200 घन्टे	बारामुला	60	8470	508200	254100	60
					कुल	60		508200	254100	60
					कुल योग (जम्मू एण्ड कश्मीर)	560		7949700	3974850	560
12	कर्नाटक	अपैरल ट्रेनिंग एण्ड डिजाइन सेंटर (एटीडीसी)	सिलाई मशीन ऑपरेटर	270 घन्टे/3 माह	बागलकोट.50	50	11434.5	571725	285862.5	50
					कुल	50		571725	285862.5	50
		सैन्ट्रल इंस्टीट्यूट ऑफ प्लास्टिक इंजीनियरिंग (सीपेट) रेजिडेंसियल प्रोग्राम	एमओए-पीपी, एमओए-आईएम, एमओए-एमओए-बीएम, एमओए-पीई, एमओए-पीआर	480 घन्टे /3 माह	मैसुरु	40	38328	1533120	766560	40
					कुल	40		1533120	766560	40
		निसबड	इन्स्ट्रॉलेशन टेक्नीशियन एण्ड कम्प्यूटर पेरीफेरलस्	300 घन्टे /3 माह	गडग.100	100	12705	1270500	635250	100
					कुल	100		1270500	635250	100
		रबर सैक्टर स्किल काउन्सिल	लेटेक्स हर्वेस्ट टेक्नीशियन	80 घन्टे	चिकमंगलूर	250	4468	1117000	558500	250
					कुल	250		1117000	558500	250
		हेण्डक्राफ्ट एण्ड कारपेट सैक्टर स्किल काउन्सिल (द्वितीय फेस)	हेण्ड कॉवर्ट लेस मेकर	240 घन्टे	बैंगलोर	100	8712	871200	435600	100
					कुल	100		871200	435600	100
		अपोलो मेड स्किल								
			जनरल ड्यूटी असिस्टेंट	240 घन्टे	बैंगलुरु	19	8712	165528	82764	19
					कुल	19		165528	82764	19
					कुल योग(कर्नाटक)	559		5529073	2764536.5	559
13	केरल	अपैरल ट्रेनिंग एण्ड डिजाइन सेंटर (एटीडीसी)	सैंप्लिंग कॉआर्डिनेटर	360 घन्टे	पलक्कड़-25	25	15246	381150	190575	25
		अपैरल ट्रेनिंग एण्ड डिजाइन सेंटर (एटीडीसी)	सैंप्लिंग कॉआर्डिनेटर	360 घन्टे	कोल्लम-25	25	15246	381150	190575	25
		अपैरल ट्रेनिंग एण्ड डिजाइन सेंटर (एटीडीसी)	सिलाई मशीन ऑपरेटर	270 घन्टे/3 माह	पलक्कड़-25	25	11434.5	285862.5	142931.25	25
		अपैरल ट्रेनिंग एण्ड डिजाइन सेंटर (एटीडीसी)	सिलाई मशीन ऑपरेटर	270 घन्टे/3 माह	कोल्लम-25	25	11434.5	285862.5	142931.25	25
		अपैरल ट्रेनिंग एण्ड डिजाइन सेंटर (एटीडीसी)	सिलाई मशीन ऑपरेटर	270 घन्टे	कोल्लम	30	11435	343050	171525	30
		अपैरल ट्रेनिंग एण्ड डिजाइन सेंटर (एटीडीसी)	सिलाई मशीन ऑपरेटर	270 घन्टे	मलपुरम	30	11435	343050	171525	30
					कुल	160		2020125	1010062.5	160
		सैन्ट्रल इंस्टीट्यूट ऑफ प्लास्टिक इंजीनियरिंग (सीपेट)	एमओए-पीपी, एमओए-आईएम, एमओए-एमओए-बीएम, एमओए-पीई, एमओए-पीआर	480 घन्टे /3 माह	कोची	80	20328	1626240	813120	80
					कुल	80		1626240	813120	80
		सैन्ट्रल इंस्टीट्यूट ऑफ प्लास्टिक इंजीनियरिंग (सीपेट) रेजिडेंसियल प्रोग्राम	एमओए-पीपी, एमओए-आईएम, एमओए-एमओए-बीएम, एमओए-पीई, एमओए-पीआर	480 घन्टे /3 माह	कोची	40	38328	1533120	766560	40
					कुल	40		1533120	766560	40
		रबर सैक्टर स्किल काउन्सिल	लेटेक्स हर्वेस्ट टेक्नीशियन	80 घन्टे	मल्टीपल डिस्ट्रीक	300	4468	1340400	670200	300
					कुल	300		1340400	670200	300
					कुल योग (केरल)	580		6519885	3259942.5	580
14	मध्य प्रदेश	अपैरल ट्रेनिंग एण्ड डिजाइन सेंटर (एटीडीसी)	सैंप्लिंग कॉआर्डिनेटर	360 घन्टे	छिंदवाड़ा-100	100	15246	1524600	762300	100
			सिलाई मशीन ऑपरेटर	270 घन्टे	इन्दौर	150	11434.5	1715175	857587.5	150

S. No.	State	Name of the SCA/ INSTITUTIONS	Job Role/Trade	Duration (Hrs./ Month)	Districts	No. of Trainees (Sanctioned)	Training Cost per trainee (Rs.)	Total Trainees Cost Sanctioned (Rs.)	Amount Disbursed (Rs.)	No. of Trainee Disbursed
			Sewing Machine Operator	270 Hrs.	Indore	50	11435	571750	285875	50
			Sampling Coordinator	360 Hrs.	Indore	50	15246	762300	381150	50
			Residential							
			Sewing Machine Operator	270 Hrs.	Chhindwara	30	29435	883050	441525	30
			Sampling Coordinator	360 Hrs.	Chhindwara	41	33246	1363086	681543	41
		Apparel Training And Design Centre (ATDC)	Sewing Machine Operator	270 Hrs./3 Months	Chindwara	50	11434.5	571725	285862.5	50
					Total	471		7391686	3695843	471
		Central Institute of Plastics Engineering (CIPET)	MOA-PP, MOA-IM, MOA-MOA-BM, MOA-PE,MOA-PR	480 Hrs. /3 Months	Bhopal	80	20328	1626240	813120	80
		Central Institute of Plastics Engineering (CIPET)	MOA-PP, MOA-IM, MOA-MOA-BM, MOA-PE,MOA-PR	480 Hrs. /3 Months	Gwalior	40	20328	813120	406560	40
					Total	120		2439360	1219680	120
		Central Institute of Plastics Engineering (CIPET) Residential Programme	MOA-PP, MOA-IM, MOA-MOA-BM, MOA-PE,MOA-PR	480 Hrs. /3 Months	Bhopal	40	38328	1533120	766560	40
		Central Institute of Plastics Engineering (CIPET) Residential Programme	MOA-PP, MOA-IM, MOA-MOA-BM, MOA-PE,MOA-PR	480 Hrs. /3 Months	Gwalior	40	38328	1533120	766560	40
			MOA-PP, MOA-IM, MOA-MOA-BM, MOA-PE	480 Hrs. (3 Months)	Bhopal	40	38328	1533120	766560	40
					Total	120		4599360	2299680	120
		Furniture Fitting Sector Skill Council	Lead Carpenter Wooden Furniture	308 Hrs/ 3 Months		50	11180	559000	279500	50
					Total	50		559000	279500	50
		Furniture Fitting Sector Skill Council (CSR) CRWC	Carpenter Wooden Furniture	348 Hrs/(3 Months)	Nishatpura	70	14867.2	1040704	312211.2	70
					Total	70		1040704	312211.2	70
		Media & Entertainment	Make Up Artist	240 Hrs/ 2 Months	Jabalpur	50	8712	435600	217800	50
					Total	50		435600	217800	50
		MPCON	Self Employed Tailor	340 Hrs. (3 Months)	Agar Malwa	60	14399	863940	431970	60
		MPCON	Processed Food Entrepreneurs	240 Hrs. (2 Months)	Bhopal	60	10164	609840	304920	60
		MPCON	Asstt. Electrician	400 Hrs. (4 Months)	Indore	30	16940	508200	254100	30
		MPCON	Processed Food Entrepreneurs	240 Hrs. (2 Months)	Indore	30	10164	304920	152460	30
		MPCON	Hand Embroiderer	200 Hrs. (2 Months)	Indore	30	8470	254100	127050	30
		MPCON	Asstt. Electrician	400 Hrs. (4 Months)	Ujjain	90	16940	1524600	762300	90
		MPCON	Hand Embroider	200 Hrs.	Vidisha	60	8470	508200	254100	60
		MPCON	Dairy Farmer Entrepreneur	200 Hrs.	Khandwa	60	8470	508200	254100	60
		MPCON	Processed Food Entrepreneur	240 Hrs.	Rewa	60	7260	435600	217800	60
		MPCON	Self Employed Tailor	340 Hrs.	Rewa	30	14399	431970	215985	30
		MPCON	Processed Food Entrepreneur	240 Hrs.	Bhopal	60	7260	435600	217800	60
		MPCON	Processed Food Entrepreneur	240 Hrs.	Indore	30	7260	217800	108900	30
		MPCON	Dairy Farmer Entrepreneur	200 Hrs.	Harda	60	8470	508200	254100	60
		MPCON	Dairy Farmer Entrepreneur	200 Hrs.	Dewas	60	8470	508200	254100	60
		MPCON	Hand Embroider	200 Hrs.	Ratlam	30	8470	254100	127050	30
		MPCON	Self Employed Tailor	340 Hrs.	Ujjain	30	14399	431970	215985	30
		MPCON	Beauty Therapist	350 Hrs.	Behul	30	12705	381150	190575	30
			Beauty Therapist/	350 Hrs	Khandwa	30	12705	381150	190575	30

क्र. सं.	राज्य	एस.सी.एस./संस्थान का नाम	जॉब रोल/ट्रेड	अवधि (घन्टे/माह)	जिला	शिक्षणार्थियों की संख्या (स्वीकृत)	प्रशिक्षण लागत प्रति प्रशिक्षणार्थी (रु.)	कुल स्वीकृत प्रशिक्षण लागत (रु.)	वितरित राशि (रु.)	प्रशिक्षणार्थियों की संख्या
			सिलार्ड मशीन ऑपरेटर	270 घन्टे	इन्चौर	50	11435	571750	285875	50
			सैप्लिंग कॉआर्डिनेटर	360 घन्टे	इन्चौर	50	15246	762300	381150	50
			रेजिडेंसियल							
			सिलार्ड मशीन ऑपरेटर	270 घन्टे	छिंदवाड़ा	30	29435	883050	441525	30
			सैप्लिंग कॉआर्डिनेटर	360 घन्टे	छिंदवाड़ा	41	33246	1363086	681543	41
		अपैरल ट्रेनिंग एण्ड डिजाइन सेंटर (एटीडीसी)	सिलार्ड मशीन ऑपरेटर	270 घन्टे/3 माह	छिंदवाड़ा	50	11434.5	571725	285862.5	50
			कुल			471		7391686	3695843	471
		सैन्ट्रल इंस्टीट्यूट ऑफ प्लास्टिक इंजीनियरिंग (सीपेट)	एमओए-पीपी, एमओए-आईएम, एमओए-एमओए-बीएम, एमओए-पीई, एमओए-पीआर	480 घन्टे /3 माह	भोपाल	80	20328	1626240	813120	80
		सैन्ट्रल इंस्टीट्यूट ऑफ प्लास्टिक इंजीनियरिंग (सीपेट)	एमओए-पीपी, एमओए-आईएम, एमओए-एमओए-बीएम, एमओए-पीई, एमओए-पीआर	480 घन्टे /3 माह	ग्वालियर	40	20328	813120	406560	40
			कुल			120		2439360	1219680	120
		सैन्ट्रल इंस्टीट्यूट ऑफ प्लास्टिक इंजीनियरिंग (सीपेट) रेजिडेंसियल प्रोग्राम	एमओए-पीपी, एमओए-आईएम, एमओए-एमओए-बीएम, एमओए-पीई, एमओए-पीआर	480 घन्टे /3 माह	भोपाल	40	38328	1533120	766560	40
		सैन्ट्रल इंस्टीट्यूट ऑफ प्लास्टिक इंजीनियरिंग (सीपेट) रेजिडेंसियल प्रोग्राम	एमओए-पीपी, एमओए-आईएम, एमओए-एमओए-बीएम, एमओए-पीई, एमओए-पीआर	480 घन्टे /3 माह	ग्वालियर	40	38328	1533120	766560	40
			एमओए-पीपी, एमओए-आईएम, एमओए-एमओए-बीएम, एमओए-पीई	480 घन्टे	भोपाल	40	38328	1533120	766560	40
			(3 माह)							
			कुल			120		4599360	2299680	120
		फर्नीचर फिटिंग सैक्टर स्किल काउन्सिल	लौड कारपेन्टर बुडन फर्नीचर	308 घन्टे/3 माह		50	11180	559000	279500	50
			कुल			50		559000	279500	50
		फर्नीचर फिटिंग सैक्टर स्किल काउन्सिल (सीएसआर) सी.आर. डब्ल्यू.सी.	कारपेन्टर बुडन फर्नीचर	348 घन्टे/(3 माह)	निशातपुरा	70	14867.2	1040704	312211.2	70
			कुल			70		1040704	312211.2	70
		मिडिया एण्ड इंटरटेन्मेंट	मेकअप आर्टिस्ट	240 घन्टे/2 माह	जबलपुर	50	8712	435600	217800	50
			कुल			50		435600	217800	50
		एमपीकॉन	सैल्फ इम्प्लोइड टेलर	340 घन्टे (3 माह)	आगर मालवा	60	14399	863940	431970	60
		एमपीकॉन	प्रोसेसड फूड इन्टरप्रिन्चौर	240 घन्टे (2 माह)	भोपाल	60	10164	609840	304920	60
		एमपीकॉन	असिस्टेंट इलेक्ट्रीशियन	400 घन्टे (4 माह)	इन्चौर	30	16940	508200	254100	30
		एमपीकॉन	प्रोसेसड फूड इन्टरप्रिन्चौर	240 घन्टे (2 माह)	इन्चौर	30	10164	304920	152460	30
		एमपीकॉन	हैण्ड इम्ब्रोइडर	200 घन्टे (2 माह)	इन्चौर	30	8470	254100	127050	30
		एमपीकॉन	असिस्टेंट इलेक्ट्रीशियन	400 घन्टे (4 माह)	उज्जैन	90	16940	1524600	762300	90
		एमपीकॉन	हैण्ड इम्ब्रोइडर	200 घन्टे	विदिशा	60	8470	508200	254100	60
		एमपीकॉन	डेयरी फॉर्मर इन्टरप्रिन्चौर	200 घन्टे	खड़वा	60	8470	508200	254100	60
		एमपीकॉन	प्रोसेसड फूड इन्टरप्रिन्चौर	240 घन्टे	रेवा	60	7260	435600	217800	60
		एमपीकॉन	सैल्फ इम्प्लोइड टेलर	340 घन्टे	रेवा	30	14399	431970	215985	30
		एमपीकॉन	प्रोसेसड फूड इन्टरप्रिन्चौर	240 घन्टे	भोपाल	60	7260	435600	217800	60
		एमपीकॉन	प्रोसेसड फूड इन्टरप्रिन्चौर	240 घन्टे	इन्चौर	30	7260	217800	108900	30
		एमपीकॉन	डेयरी फॉर्मर इन्टरप्रिन्चौर	200 घन्टे	हर्दा	60	8470	508200	254100	60
		एमपीकॉन	डेयरी फॉर्मर इन्टरप्रिन्चौर	200 घन्टे	देवास	60	8470	508200	254100	60
		एमपीकॉन	हैण्ड इम्ब्रोइडर	200 घन्टे	रतलाम	30	8470	254100	127050	30
		एमपीकॉन	सैल्फ इम्प्लोइड टेलर	340 घन्टे	उज्जैन	30	14399	431970	215985	30
		एमपीकॉन	ब्यूटी थैरेपिस्ट	350 घन्टे	बेहूल	30	12705	381150	190575	30
		एमपीकॉन	ब्यूटी थैरेपिस्ट	350 घन्टे	खड़वा	30	12705	381150	190575	30

S. No.	State	Name of the SCA/ INSTITUTIONS	Job Role/Trade	Duration (Hrs./ Month)	Districts	No. of Trainees (Sanctioned)	Training Cost per trainee (Rs.)	Total Trainees Cost Sanctioned (Rs.)	Amount Disbursed (Rs.)	No. of Trainee Disbursed	
			Self Employed Tailor	340 Hrs.	Harsud, Khandwa	30	14399	431970	215985	30	
			Self Employed Tailor	340 Hrs	Ahirkhedi, Indor	30	14399	431970	215985	30	
			Beauty Therapist	350 Hrs.	Tejaji Nagar, Indore	30	12705	381150	190575	30	
			Self Employed Tailor	340 Hrs	Suraj Nagar, Indore	30	14399	431970	215985	30	
			Self Employed Tailor	340 Hrs	Badwani, Rajpur	30	14399	431970	215985	30	
		Total					990		11176770	5588385	990
		NIESBUD	Dairy Farmer Entrepreneur	200 Hrs.	Vidisha	100	8470	847000	423500	100	
		Skill Council for Green Job	Solar PV Installer (Suryamitra)	300 Hrs. (3 Months)	Bhopal-100	16	12705	203280	101640	16	
			Total				16		203280	101640	16
		Handicraft & Carpet Sector Skill Council (3rd Phase)	Traditional Hand Embroiderer	250 Hrs.	Damoh	200	9075	1815000	907500	200	
			Total				200		1815000	907500	200
	Sub Total (MP)				2187		30507760	15045739.2	2187		
15	Maharashtra	Central Institute of Plastics Engineering (CIPET)	MOA-PP, MOA-IM, MOA-MOA-BM, MOA-PE,MOA-PR	480 Hrs. /3 Months	Aurangabad	40	20328	813120	406560	40	
			MOA-PP, MOA-IM, MOA-MOA-BM, MOA-PE,MOA-PR	480 Hrs. /3 Months	Chandrapur	120	20328	2439360	1219680	120	
			Total				160		3252480	1626240	160
		Central Institute of Plastics Engineering (CIPET) Residential Programme	MOA-PP, MOA-IM, MOA-MOA-BM, MOA-PE,MOA-PR	480 Hrs. /3 Months	Aurangabad	40	38328	1533120	766560	40	
		Central Institute of Plastics Engineering (CIPET) Residential Programme	MOA-PP, MOA-IM, MOA-MOA-BM, MOA-PE,MOA-PR	480 Hrs. /3 Months	Chandrapur	40	38328	1533120	766560	40	
			Total				80		3066240	1533120	80
		Furniture Fitting Sector Skill Council	Lead Assembler Modular Furniture	80 Hrs.	Jalgaon	60	4968	298080	149040	60	
			Total				60		298080	149040	60
		Media & Entertainment	Hair Dresser	240 Hrs/ 2 Months	Mumbai	100	8712	871200	435600	100	
			Roto Artist	240 Hrs/ 2 Months	Mumbai	100	8712	871200	435600	100	
			Total				200		1742400	871200	200
			Self Employed Tailor	340 Hrs.	Jalgaon	100	14399	1439900	719950	100	
			Total				100		1439900	719950	100
		Infrastructure Equipment Skill Council	Junior Backhoe Operator	150 Hrs.	Solapur	60	6353	381180	190590	60	
	Total				60		381180	190590	60		
	Sub Total (Maharashtra)				660		10180280	5090140	660		
16	Manipur	Apparel Training And Design Centre (ATDC)	Sewing Machine Operator	270 Hrs./3 Months	Imphal-East-50	50	11434.5	571725	285862.5	50	
			Total				50		571725	285862.5	50
		Central Institute of Plastics Engineering (CIPET)	MOA-PP, MOA-IM, MOA-MOA-BM, MOA-PE,MOA-PR	480 Hrs. /3 Months	Imphal	40	20328	813120	406560	40	
			Total				40		813120	406560	40
		Central Institute of Plastics Engineering (CIPET) Residential Programme	MOA-PP, MOA-IM, MOA-MOA-BM, MOA-PE,MOA-PR	480 Hrs. /3 Months	Imphal	40	38328	1533120	766560	40	
		CIPET RES (3RD PHASE)	MOA-PP	480 Hrs. (3 Months)	Imphal	40	40361	1614440	807220	40	
	MOA-IM	480 Hrs. (3 Months)	Imphal	40	40361	1614440	807220	40			
	Total				120		4762000	2381000	120		

क्र. स.	राज्य	एस.सी.एस./संस्थान का नाम	जॉब रोल/ट्रेड	अवधि (घन्टे/माह)	जिला	शिक्षणार्थियों की संख्या (स्वीकृत)	प्रशिक्षण लागत प्रति प्रशिक्षणार्थी (रु.)	कुल स्वीकृत प्रशिक्षण लागत (रु.)	वितरित राशि (रु.)	प्रशिक्षणार्थियों की संख्या
			सैल्फ इम्प्लोइड टेलर	340 घन्टे	हर्षद, खडवा	30	14399	431970	215985	30
			सैल्फ इम्प्लोइड टेलर	340 घन्टे	अहिरखेवी, इन्दौर	30	14399	431970	215985	30
			ब्यूटी थैरेपिस्ट	350 घन्टे	तेजाजी नगर, इन्दौर	30	12705	381150	190575	30
			सैल्फ इम्प्लोइड टेलर	340 घन्टे	सुरज नगर, इन्दौर	30	14399	431970	215985	30
			सैल्फ इम्प्लोइड टेलर	340 घन्टे	बदवानी, रायपुर	30	14399	431970	215985	30
			कुल			990		11176770	5588385	990
		निसबड	डेयरी फॉर्मर इन्टरप्रिन्चौर	200 घन्टे	विदिशा	100	8470	847000	423500	100
		स्किल काउन्सिल फॉर ग्रीन जॉब	सोलर पीवी इन्टॉलर (सूर्यमित्रा)	300 घन्टे (3 माह)	भोपाल-100	16	12705	203280	101640	16
			कुल		कुल	16		203280	101640	16
		हैण्डिक्राफ्ट एण्ड कारपेट सैक्टर स्किल काउन्सिल (तृतीय फेस)	ट्रेडिशनल हैंड इम्ब्रोइडर	250 घन्टे	दमोह	200	9075	1815000	907500	200
			कुल		कुल	200		1815000	907500	200
			कुल योग (मध्य प्रदेश)			2187		30507760	15045739.2	2187
15	महाराष्ट्र	सैन्ट्रल इंस्टीट्यूट ऑफ प्लास्टिक इंजीनियरिंग (सोपेट)	एमओए-पीपी, एमओए-आईएम, एमओए-एमओए-बीएम, एमओए-पीई, एमओए-पीआर	480 घन्टे/3 माह	औरंगाबाद	40	20328	813120	406560	40
		सैन्ट्रल इंस्टीट्यूट ऑफ प्लास्टिक इंजीनियरिंग (सोपेट)	एमओए-पीपी, एमओए-आईएम, एमओए-एमओए-बीएम, एमओए-पीई, एमओए-पीआर	480 घन्टे/3 माह	चन्द्रपुर	120	20328	2439360	1219680	120
			कुल		कुल	160		3252480	1626240	160
		सैन्ट्रल इंस्टीट्यूट ऑफ प्लास्टिक इंजीनियरिंग (सोपेट) रेजिडेंसियल प्रोग्राम	एमओए-पीपी, एमओए-आईएम, एमओए-एमओए-बीएम, एमओए-पीई, एमओए-पीआर	480 घन्टे/3 माह	औरंगाबाद	40	38328	1533120	766560	40
		सैन्ट्रल इंस्टीट्यूट ऑफ प्लास्टिक इंजीनियरिंग (सोपेट) रेजिडेंसियल प्रोग्राम	एमओए-पीपी, एमओए-आईएम, एमओए-एमओए-बीएम, एमओए-पीई, एमओए-पीआर	480 घन्टे/3 माह	औरंगाबाद	40	38328	1533120	766560	40
			कुल		कुल	80		3066240	1533120	80
		फर्नीचर फिटिंग सैक्टर स्किल काउन्सिल	लीड असेम्बलर मोडलर फर्नीचर	80 घन्टे	जलगाँव	60	4968	298080	149040	60
			कुल		कुल	60		298080	149040	60
		मिडिया एण्ड इंटरटेन्मेंट	हैयर ड्रेसर	240 घन्टे/2 माह	मुम्बई	100	8712	871200	435600	100
			रोटो आर्टिस्ट	240 घन्टे/2 माह	मुम्बई	100	8712	871200	435600	100
			कुल		कुल	200		1742400	871200	200
			सैल्फ इम्प्लोइड टेलर	340 घन्टे	जलगाँव	100	14399	1439900	719950	100
			कुल		कुल	100		1439900	719950	100
		इंफ्रास्ट्रक्चर इक्विपमेंट स्किल काउन्सिल	जूनियर बैको ऑपरेटर	150 घन्टे	सोलापुर	60	6353	381180	190590	60
			कुल		कुल	60		381180	190590	60
			कुल योग (महाराष्ट्र)			660		10180280	5090140	660
16	मणीपुर	अपैरल ट्रेनिंग एण्ड डिजाइन सेंटर (एटीडीसी)	सिलाई मशीन ऑपरेटर	270 घन्टे/3 माह	पूर्वी इम्फाल-50	50	11434.5	571725	285862.5	50
			कुल		कुल	50		571725	285862.5	50
		सैन्ट्रल इंस्टीट्यूट ऑफ प्लास्टिक इंजीनियरिंग (सोपेट)	एमओए-पीपी, एमओए-आईएम, एमओए-एमओए-बीएम, एमओए-पीई, एमओए-पीआर	480 घन्टे /3 माह	इम्फाल	40	20328	813120	406560	40
			कुल		कुल	40		813120	406560	40
		सैन्ट्रल इंस्टीट्यूट ऑफ प्लास्टिक इंजीनियरिंग (सोपेट) रेजिडेंसियल प्रोग्राम	एमओए-पीपी, एमओए-आईएम, एमओए-एमओए-बीएम, एमओए-पीई, एमओए-पीआर	480 घन्टे /3 माह	इम्फाल	40	38328	1533120	766560	40
		सीपेड रेजी-(तृतीय फेस)	एमओए-पीपी	480 घन्टे (3 माह)	इम्फाल	40	40361	1614440	807220	40
			एमओए-आईएम	480 घन्टे/ (3 माह)	इम्फाल	40	40361	1614440	807220	40
			कुल		कुल	120		4762000	2381000	120

S. No.	State	Name of the SCA/ INSTITUTIONS	Job Role/Trade	Duration (Hrs./ Month)	Districts	No. of Trainees (Sanctioned)	Training Cost per trainee (Rs.)	Total Trainees Cost Sanctioned (Rs.)	Amount Disbursed (Rs.)	No. of Trainee Disbursed	
		HIMCON	Hand Embroidery	200 Hrs. (2 Months)	Imphal East	50	8470	423500	211750	50	
		HIMCON	Sewing Machine Operator	270 Hrs. (3 Months)	Imphal West	100	11435	1143500	571750	100	
		HIMCON (3RD PHASE)	Hand Embroidery	200 Hrs.	Imphal west	50	9320	466000	233000	50	
		HIMCON (3RD PHASE)	Hand Embroidery	200 Hrs.	Imphal East	50	9320	466000	233000	50	
					Total		250		2499000	1249500	250
		Management & Entrepreneurship and Professional Skills Council(MEPSC)	Unarmed Security Guard	160 Hrs. (2 Months)	Imphal	100	5808	580800	290400	100	
					Total		100		580800	290400	100
		NITCON	Beauty Therapy	350 Hrs	Imphal	97	12705	1232385	616192.5	97	
			Total		97		1232385	616192.5	97		
			Sub Total (Manipur)		657		10459030	5229515	657		
17	Meghalay	HIMCON	Sewing Machine Operator	270 Hrs. (3 Months)	West Khasi Hills	50	11435	571750	285875	50	
		HIMCON	Domestic Data Entry Operator	400 Hrs. (3 Months)	West Khasi Hills	50	14520	726000	363000	50	
			Hand Embroidery	200 Hrs	East Khasi Hills	50	9320	466000	233000	50	
					Sub Total (Meghalaya)		150		1763750	881875	150
18	Odisha	Central Institute of Plastics Engineering (CIPET)	MOA-PP, MOA-IM, MOA-MOA-BM, MOA-PE,MOA-PR	480 Hrs. /3 Months	Bhubaneswar	80	20328	1626240	813120	80	
		Central Institute of Plastics Engineering (CIPET)	MOA-PP, MOA-IM, MOA-MOA-BM, MOA-PE,MOA-PR	480 Hrs. /3 Months	Bal sore	50	20328	1016400	508200	50	
					Total		130		2642640	1321320	130
		Central Institute of Plastics Engineering (CIPET) Residential Programme	MOA-PP, MOA-IM, MOA-MOA-BM, MOA-PE,MOA-PR	480 Hrs. /3 Months	Bhubaneswar	40	38328	1533120	766560	40	
		Central Institute of Plastics Engineering (CIPET) Residential Programme	MOA-PP, MOA-IM, MOA-MOA-BM, MOA-PE,MOA-PR	480 Hrs. /3 Months	Balasore	40	38328	1533120	766560	40	
			MOA-PP, MOA-IM, MOA-MOA-BM, MOA-PE	480 Hrs.	Khordha	80	38328	3066240	1533120	80	
					Total		160		6132480	3066240	160
		Domestic Sector Skill Council	Housekeeper cum Cook	80 Hrs	Bhubaneswar/ Katak	200	4880	976000	488000	200	
					Total		200		976000	488000	200
		Furniture Fitting Sector Skill Council	Lead Carpenter Wooden Furniture	80 Hrs.	Balasore	60	4968	298080	149040	60	
			Lead Carpenter Wooden Furniture	80 Hrs.	Mayurbanj	80	4968	397440	198720	80	
					Total		140		695520	347760	140
		Logistic Sector Skill Council	Documentation Assistant /Courier Delivery Executive/ Inventory Clerk/ Consignment Tracking Executive	80 Hrs.	Cuttack	99	4880	483120	241560	99	
					Total		99		483120	241560	99
		Skill Council for Green Job	Solar PV Installer (Suryamitra)	300 Hrs. (3 Months)	Bhubaneswar-100	47	12705	597135	298567.5	47	
					Total		47		597135	298567.5	47
Sports, Physical Education Fitness and Leisure Skills Council	Fresh										
	Sports Masseur	200 Hrs.	Gajapati-90	90	7260	653400	326700	90			
	Fitness Trainer	250 Hrs.	Kalahandi-90	90	9075	816750	408375	90			
			Total		180		1470150	735075	180		
Handicraft & Carpet Sector Skill Council (2nd Phase)	Engraving Artisan	280 Hrs.	Balasore	100	10164	1016400	508200	100			

क्र. स.	राज्य	एस.सी.एस./संस्थान का नाम	जॉब रोल/ट्रेड	अवधि (घन्टे/माह)	जिला	शिक्षणार्थियों की संख्या (स्वीकृत)	प्रशिक्षण लागत प्रति प्रशिक्षणार्थी (रु.)	कुल स्वीकृत प्रशिक्षण लागत (रु.)	वितरित राशि (रु.)	प्रशिक्षणार्थियों की संख्या
		हिमकोंन	हैंड इम्ब्रोइडरी	200 घन्टे (2 माह)	पूर्वी इम्फाल	50	8470	423500	211750	50
		हिमकोंन	सिलाई मशीन ऑपरेटर	270 घन्टे (3 माह)	पूर्वी इम्फाल	100	11435	1143500	571750	100
		हिमकोंन (तृतीय फेस)	हैंड इम्ब्रोइडरी	200 घन्टे	पूर्वी इम्फाल	50	9320	466000	233000	50
		हिमकोंन (तृतीय फेस)	हैंड इम्ब्रोइडरी	200 घन्टे	पूर्वी इम्फाल	50	9320	466000	233000	50
					कुल	250		2499000	1249500	250
		मैनेजमेंट एण्ड इन्टरप्रिन्योरशिप एण्ड प्रोफेशनल स्किल काउंसिल (एमईपीएसई)	अनआर्मड सिक्योरिटी गार्ड	160 घन्टे (2 माह)	इम्फाल	100	5808	580800	290400	100
					कुल	100		580800	290400	100
		नितकोंन	ब्यूटी थेरेपिस्ट	350 घन्टे	इम्फाल	97	12705	1232385	616192.5	97
					कुल	97		1232385	616192.5	97
					कुल योग (मनीपुर)	657		10459030	5229515	657
17	मेघालय	हिमकोंन	सिलाई मशीन ऑपरेटर	270 घन्टे (3 माह)	पश्चिम काशी हिल्स	50	11435	571750	285875	50
		हिमकोंन	डॉमेस्टिक डाटा एन्ट्री ऑपरेटर	400 घन्टे (3 माह)	पश्चिम काशी हिल्स	50	14520	726000	363000	50
			हैंड इम्ब्रोइडरी	200 घन्टे	पूर्वी काशी हिल्स	50	9320	466000	233000	50
					कुल (मेघालय)	150		1763750	881875	150
18	उड़ीसा	सैन्ट्रल इंस्टीट्यूट ऑफ प्लास्टिक इंजीनियरिंग (सीपेट)	एमओए-पीपी, एमओए-आईएम, एमओए-एमओए-बीएम, एमओए-पीई, एमओए-पीआर	480 घन्टे /3 माह	भुवनेश्वर	80	20328	1626240	813120	80
		सैन्ट्रल इंस्टीट्यूट ऑफ प्लास्टिक इंजीनियरिंग (सीपेट)	एमओए-पीपी, एमओए-आईएम, एमओए-एमओए-बीएम, एमओए-पीई, एमओए-पीआर	480 घन्टे /3 माह	बालासोर	50	20328	1016400	508200	50
					कुल	130		2642640	1321320	130
		सैन्ट्रल इंस्टीट्यूट ऑफ प्लास्टिक इंजीनियरिंग (सीपेट) रेजिडेंसियल प्रोग्राम	एमओए-पीपी, एमओए-आईएम, एमओए-एमओए-बीएम, एमओए-पीई, एमओए-पीआर	480 घन्टे /3 माह	भुवनेश्वर	40	38328	1533120	766560	40
		सैन्ट्रल इंस्टीट्यूट ऑफ प्लास्टिक इंजीनियरिंग (सीपेट) रेजिडेंसियल प्रोग्राम	एमओए-पीपी, एमओए-आईएम, एमओए-एमओए-बीएम, एमओए-पीई, एमओए-पीआर	480 घन्टे /3 माह	बालासोर	40	38328	1533120	766560	40
			एमओए-पीपी, एमओए-आईएम, एमओए-एमओए-बीएम, एमओए-पीई	480 घन्टे	खोर्दा	80	38328	3066240	1533120	80
					कुल	160		6132480	3066240	160
		डोमेस्टिक सैक्टर स्किल काउन्सिल	हाउसकीपर कम कुक	80 घन्टे	भुवनेश्वर/कटक	200	4880	976000	488000	200
					कुल	200		976000	488000	200
		फर्नीचर फिटिंग सैक्टर स्किल काउन्सिल	लीड कारपेन्टर बुडन फर्नीचर	80 घन्टे	बालासोर	60	4968	298080	149040	60
			लीड कारपेन्टर बुडन फर्नीचर	80 घन्टे	म्यूरबंज	80	4968	397440	198720	80
					कुल	140		695520	347760	140
		लॉजिस्टिक सैक्टर स्किल काउन्सिल	ड्राक्यूमेंटेशन असिस्टेंट /कोरियर डिजीवरी एक्जीक्यूटिव/ इनवेन्ट्री क्लर्क/कसाइनमेंट ट्रेकिंग एक्जीक्यूटिव	80 घन्टे	कटक	99	4880	483120	241560	99
					कुल	99		483120	241560	99
		स्किल काउन्सिल फॉर ग्रीन जॉब	सोलर पीवी इन्सटॉलर (सुर्यमित्रा)	300 घन्टे (3 माह)	भुवनेश्वर-100	47	12705	597135	298567.5	47
					कुल	47		597135	298567.5	47
		स्पोर्ट, फिजिकल एजुकेशन फिटनेस एण्ड लेजर स्किल काउन्सिल	फैस							
			स्पोर्ट मसयूर	200 घन्टे	गजापति-90	90	7260	653400	326700	90
			फिटनेस ट्रेनर	250 घन्टे	कालाहाणडी-90	90	9075	816750	408375	90
					कुल	180		1470150	735075	180
		हेण्डक्राफ्ट एण्ड कारपेट सैक्टर स्किल काउन्सिल (द्वितीय फेस)	इनग्रेविंग आर्टीजन	280 घन्टे	बालासोर	100	10164	1016400	508200	100

S. No.	State	Name of the SCA/ INSTITUTIONS	Job Role/Trade	Duration (Hrs./ Month)	Districts	No. of Trainees (Sanctioned)	Training Cost per trainee (Rs.)	Total Trainees Cost Sanctioned (Rs.)	Amount Disbursed (Rs.)	No. of Trainee Disbursed
						100		1016400	508200	100
					Sub Total (Odisha)	1056		14013445	7006722.5	1056
20	Punjab	Beauty & Wellness Sector Skill Council	Beauty Therapist	350 Hrs. (3 Months)	Firozpur-100	60	12705	762300	381150	60
					Total	60		762300	381150	60
		Central Institute of Plastics Engineering (CIPET)	MOA-PP, MOA-IM, MOA-MOA-BM, MOA-PE,MOA-PR	480 Hrs. /3 Months	Amritsar	120	20328	2439360	1219680	120
					Total	120		2439360	1219680	120
		Central Institute of Plastics Engineering (CIPET) Residential Programme	MOA-PP, MOA-IM, MOA-MOA-BM, MOA-PE,MOA-PR	480 Hrs. /3 Months	Amritsar	80	38328	3066240	1533120	80
					Total	80		3066240	1533120	80
		Furniture Fitting Sector Skill Council								
			Assistant Carpenter-Wooden Furniture	220 Hrs.	Batinda	60	7986	479160	239580	60
			Total			60		479160	239580	60
			Assistant Carpenter-Wooden Furniture	80 Hrs./20 Days	Hoshiyarpur	60	4968	298080	149040	60
			Total			60		298080	149040	60
			Total			120		777240	388620	120
		HARDICON	Self Employed Tailor	340 Hrs. (3 Months)	Jalandhar	30	14399	431970	215985	30
			Self Employed Tailor	340 Hrs.	Moga	60	14399	863940	431970	60
			Assistant Hair Stylist	300 Hrs.	Firozpur	30	10890	326700	163350	30
			Self Employed Tailor	340 Hrs.	Hoshiyarpur	60	14399	863940	431970	60
			Total			180		2486550	1243275	180
		Media & Entertainment	Make Up Artist	240 Hrs/ 2 Months	Amritsar	100	8712	871200	435600	100
			Total			100		871200	435600	100
		NIESBUD	Self Employed Tailor	340 Hrs/3 Months	Amritsar-100	100	14399	1439900	719950	100
			Self Employed Tailor	340 Hrs/3 Months	Hoshiyarpur-300	300	14399	4319700	2159850	300
			Self Employed Tailor	340 Hrs/3 Months	Firozpur-100	100	14399	1439900	719950	100
			Self Employed Tailor	340 Hrs.	Pathankot	100	14399	1439900	719950	100
			Self Employed Tailor	340 Hrs.	Ludhiana	100	14399	1439900	719950	100
			Total			700		10079300	5039650	700
		NITCON (2nd Phase)	Self Employed Tailor	340 Hrs.	Amritsar	100	14399	1439900	719950	100
			Total			100		1439900	719950	100
		HIMCON	sewing machine operator	270 hrs.	moga	60	11435	686100	343050	60
		Indian Plumbing Skills Council	Plumber General	320 Hrs.	Pathankot	90	13552	1219680	609840	90
			Total			90		1219680	609840	90
		Sports, Physical Education Fitness and Leisure Skills Council	Upskilling							
			Fitness Trainer	80 Hrs.	Mohali	90	4468	402120	201060	90
			Total			90		402120	201060	90
					Sub Total (Punjab)	1700		24229990	12114995	1700
21	Rajasthan									
		HARDICON	Sewing Machine Operator	270 Hrs. (3 Months)	Udaipur	30	11435	343050	171525	30
		HARDICON	Helper Electrician	350 Hrs. (3 Months)	Ramgarh	30	14823	444690	222345	30
			Total			60		787740	393870	60
		Central Institute of Plastics Engineering (CIPET) Residential Programme (2nd Phase)								

क्र. स.	राज्य	एस.सी.एस./संस्थान का नाम	जॉब रोल/ट्रेड	अवधि (घन्टे/माह)	जिला	शिक्षणार्थियों की संख्या (स्वीकृत)	प्रशिक्षण लागत प्रति प्रशिक्षणार्थी (रु.)	कुल स्वीकृत प्रशिक्षण लागत (रु.)	वितरित राशि (रु.)	प्रशिक्षणार्थियों की संख्या
					कुल योग (उड़ीसा)	100		1016400	508200	100
						1056		14013445	7006722.5	1056
20	पंजाब	ब्यूटी एण्ड वैलनेससैक्टर स्किल काउन्सिल	ब्यूटी थेरेपिस्ट	350 घन्टे (3 माह)	फिरोजपुर-100	60	12705	762300	381150	60
					कुल	60		762300	381150	60
		सैन्ट्रल इंस्टीट्यूट ऑफ प्लास्टिक इंजीनियरिंग (सीपेट)	एमओए-पीपी, एमओए-आईएम, एमओए-एमओए-बीएम, एमओए-पीई, एमओए-पीआर	480 घन्टे /3 माह	अमृतसर	120	20328	2439360	1219680	120
					कुल	120		2439360	1219680	120
		सैन्ट्रल इंस्टीट्यूट ऑफ प्लास्टिक इंजीनियरिंग (सीपेट) रेजिडेंसियल प्रोग्राम	एमओए-पीपी, एमओए-आईएम, एमओए-एमओए-बीएम, एमओए-पीई, एमओए-पीआर	480 घन्टे /3 माह	अमृतसर	80	38328	3066240	1533120	80
					कुल	80		3066240	1533120	80
		फर्नीचर फिटिंग सैक्टर स्किल काउन्सिल								
			असिस्टेंट कारपेन्टर बुडन फर्नीचर	220 घन्टे	भटिंडा	60	7986	479160	239580	60
			कुल			60		479160	239580	60
			असिस्टेंट कारपेन्टर बुडन फर्नीचर	80 घन्टे/20 व्हे	हौशियारपुर	60	4968	298080	149040	60
			कुल			60		298080	149040	60
			कुल			120		777240	388620	120
		हार्डीकॉन	सैल्फ इम्प्लोइड टेलर	340 घन्टे (3 माह)	जलान्धर	30	14399	431970	215985	30
			सैल्फ इम्प्लोइड टेलर	340 घन्टे	मोगा	60	14399	863940	431970	60
			असिस्टेंट हेयर स्टाईलिस्ट	300 घन्टे	फिरोजपुर	30	10890	326700	163350	30
			सैल्फ इम्प्लोइड टेलर	340 घन्टे	हौशियारपुर	60	14399	863940	431970	60
			कुल			180		2486550	1243275	180
		मिडिया एण्ड इंटरटेन्मेंट	मेकअप आर्टिस्ट	240 घन्टे/2 माह	अमृतसर	100	8712	871200	435600	100
			कुल			100		871200	435600	100
		निसबड	सैल्फ इम्प्लोइड टेलर	340 घन्टे/3 माह	अमृतसर-100	100	14399	1439900	719950	100
			सैल्फ इम्प्लोइड टेलर	340 घन्टे/3 माह	हौशियारपुर-300	300	14399	4319700	2159850	300
			सैल्फ इम्प्लोइड टेलर	340 घन्टे/3 माह	फिरोजपुर-100	100	14399	1439900	719950	100
			सैल्फ इम्प्लोइड टेलर	340 घन्टे	पठानकोट	100	14399	1439900	719950	100
			सैल्फ इम्प्लोइड टेलर	340 घन्टे	लुधियाना	100	14399	1439900	719950	100
			कुल			700		10079300	5039650	700
		निटकॉन (द्वितीय फेस)	सैल्फ इम्प्लोइड टेलर	340 घन्टे	अमृतसर	100	14399	1439900	719950	100
			कुल			100		1439900	719950	100
		हिमकॉन	सिलार्ड मशीन ऑपरेटर	270 घन्टे	मोगा	60	11435	686100	343050	60
		इण्डियन प्लम्बिंग स्किल काउन्सिल	प्लम्बर जनरल	320 घन्टे	पठानकोट	90	13552	1219680	609840	90
			कुल			90		1219680	609840	90
		स्पोर्ट, फिजिकल एजुकेशन फिटनेस एण्ड लेजर स्किल काउन्सिल	अपरिकलिंग							
			फिटनेस ट्रेनर	80 घन्टे	मोहाली	90	4468	402120	201060	90
			कुल			90		402120	201060	90
			कुल योग (पंजाब)			1700		24229990	12114995	1700
21	राजस्थान									
		हार्डीकॉन	सिलार्ड मशीन ऑपरेटर	270 घन्टे (3 माह)	उदयपुर	30	11435	343050	171525	30
		हार्डीकॉन	हेल्थर इलेक्ट्रीशियन	350 घन्टे (3 माह)	रामगढ़	30	14823	444690	222345	30
			कुल			60		787740	393870	60
		सैन्ट्रल इंस्टीट्यूट ऑफ प्लास्टिक इंजीनियरिंग (सीपेट) रेजिडेंसियल प्रोग्राम (द्वितीय फेस)								

S. No.	State	Name of the SCA/ INSTITUTIONS	Job Role/Trade	Duration (Hrs./ Month)	Districts	No. of Trainees (Sanctioned)	Training Cost per trainee (Rs.)	Total Trainees Cost Sanctioned (Rs.)	Amount Disbursed (Rs.)	No. of Trainee Disbursed
			MOA-PP, MOA-IM, MOA-MOA-BM, MOA-PE	480 Hrs. (3 Months)	Jaipur	40	38328	1533120	766560	40
					Total	40		1533120	766560	40
		Furniture Fitting Sector Skill Council (2nd Phase)	Assistant Carpenter-Wooden Furniture	220 Hrs.	Udaipur	90	7986	718740	359370	90
					Total	90		718740	359370	90
			Food & Beverage Service Steward	80 Hrs	Jaisalmer	50	4468	223400	111700	50
			Guest House Caretaker	80 Hrs,		50	4468	223400	111700	50
					Total	100		446800	223400	100
					Sub Total (Rajasthan)	290	3486400	1743200	290	
22	Sikkim	HIMCON	Sewing Machine Operator	270 Hrs. (3 Months)	South Sikkim	100	11435	1143500	571750	100
		HIMCON	Domestic Data Entry Operator	400 Hrs. (3 Months)	South Sikkim	50	14520	726000	363000	50
		HIMCON	Sewing Machine Operator	270 Hrs.	West Sikkim	60	11435	686100	343050	60
		HIMCON	Hand Embroider	200 Hrs.	West Sikkim	60	8470	508200	254100	60
						270		3063800	1531900	270
		NITCON	Domestic data entry operator	400Hrs	East Sikkim	100	14520	1452000	726000	100
					Total	100		1452000	726000	100
			Apparel Training Centre	Sewing Machine Operator	270 Hrs.	Sokaythan	50	11435	571750	285875
					Sub Total (Sikkim)	420	5087550	2543775	420	
23	Tamil Nadu	Confederation of Indian Industry	Warehouse Picker/ Warehouse Packer	270 Hrs/ 3 Months	Chennai	100	9801	980100	490050	100
			Warehouse Packer	270 Hrs.	Chennai	100	8168	816800	408400	100
					Total	200		1796900	898450	200
		Apparel Made-Ups & Home Furnishing (CSR-CONCOR)	Sewing Machine Operator	3 Months		90	15332	1379880	965916	90
					Total	90		1379880	965916	90
		Textile Sector Skill Council (2nd Phase)	Power Loom Operator	80 Hrs.	Coimbatore	100	5380	538000	269000	100
					Total	100		538000	269000	100
		Apollo Med skill	Phlebotomy Technician	360 Hrs.		30	15246	457380	228690	30
					Total	30		457380	228690	30
		Infrastructure Equipment Skill Council	Junior Backhoe Operator	150 Hrs.	Chennai	30	6353	190590	95295	30
			Junior Excavator Operator	170 Hrs.		60	7200	432000	216000	60
			Junior Operator Crane	150 Hrs.		60	6353	381180	190590	60
			Total	150		1003770	501885	150		
					Sub Total (TN)	570	5175930	2863941	570	
24	Telangana	Confederation of Indian Industry	Inventory Clerk	250 Hrs/ 3 Months	Hyderabad	100	10588	1058800	529400	100
					Total	100		1058800	529400	100
		Logistic Sector Skill Council	Documentation Assistant/Courier Delivery Executive/ Inventory Clerk/ Consignment Tracking Executive	80 Hrs.	Kurnool	100	4880	488000	244000	100
					Total	100		488000	244000	100

क्र. स.	राज्य	एस.सी.एस./संस्थान का नाम	जॉब रोल/ट्रेड	अवधि (घन्टे/माह)	जिला	शिक्षणार्थियों की संख्या (स्वीकृत)	प्रशिक्षण लागत प्रति प्रशिक्षणार्थी (रु.)	कुल स्वीकृत प्रशिक्षण लागत (रु.)	वितरित राशि (रु.)	प्रशिक्षणार्थियों की संख्या
			एमओए-पीपी, एमओए-आईएम, एमओए-एमओए-बीएम, एमओए-पीई	480 घन्टे/ 3 माह	जयपुर	40	38328	1533120	766560	40
					कुल	40		1533120	766560	40
		फर्नीचर फिटिंग सैक्टर स्किल काउन्सिल (द्वितीय फेस)	असिस्टेंट कारपेन्टर बुडन फर्नीचर	220 घन्टे	उदयपुर	90	7986	718740	359370	90
					कुल	90		718740	359370	90
		टूरिज्म एंड हॉस्पिटैलिटी एस.एस.सी.	फेड एण्ड बेवरेज सर्विस स्टेवार्ड	80 घन्टे	जसलमेर	50	4468	223400	111700	50
			गेस्ट हाउस केयरटेकर	80 घन्टे		50	4468	223400	111700	50
					कुल	100		446800	223400	100
					कुल योग (राजस्थान)	290		3486400	1743200	290
22	सिक्किम	हिमकॉन	सिलाई मशीन ऑपरेटर	270 घन्टे (3 माह)	दक्षिण सिक्किम	100	11435	1143500	571750	100
		हिमकॉन	जॉमेस्टिक डाटा एन्ट्री ऑपरेटर	400 घन्टे (3 माह)	दक्षिण सिक्किम	50	14520	726000	363000	50
		हिमकॉन	सिलाई मशीन ऑपरेटर	270 घन्टे	पश्चिम सिक्किम	60	11435	686100	343050	60
		हिमकॉन	हैण्ड इम्प्रोइजर	200 घन्टे	पश्चिम सिक्किम	60	8470	508200	254100	60
						270		3063800	1531900	270
		नितकॉन	जॉमेस्टिक डाटा एन्ट्री ऑपरेटर	400घन्टे	पूर्वी सिक्किम	100	14520	1452000	726000	100
					कुल	100		1452000	726000	100
		अपरैल ट्रेनिंग सेन्टर	सिलाई मशीन ऑपरेटर	270 घन्टे	सोक्यथन	50	11435	571750	285875	50
					कुल योग (सिक्किम)	420		5087550	2543775	420
23	तमिलनाडु	कंफेड्रेशन ऑफ इण्डियन इण्डस्ट्रीज	वेयरहाउस पिकर/ वेयरहाउस पैकर	270 घन्टे/ 3 माह	चेन्नई	100	9801	980100	490050	100
			वेयरहाउस पैकर	270 घन्टे	चेन्नई	100	8168	816800	408400	100
					कुल	200		1796900	898450	200
		अपरैल मेड अप्स एण्ड होम फर्नीशिंग (सीएसआर- कॉनकोर)	सिलाई मशीन ऑपरेटर	3 माह		90	15332	1379880	965916	90
					कुल	90		1379880	965916	90
		टेक्सटाइल सैक्टर स्किल काउन्सिल (द्वितीय फेस)	पॉवर लूम ऑपरेटर	80 घन्टे	कौयम्बटूर	100	5380	538000	269000	100
					कुल	100		538000	269000	100
		अपोलो मेड स्किल	फ्लेबोटॉमी टेनीशियन	360 घन्टे		30	15246	457380	228690	30
					कुल	30		457380	228690	30
		इंफ्रास्ट्रक्चर इक्यूपमेंट स्किल काउन्सिल	जूनियर बेकहो ऑपरेटर	150 घन्टे	चेन्नई	30	6353	190590	95295	30
			जूनियर एक्सावेटर ऑपरेटर	170 घन्टे		60	7200	432000	216000	60
			जूनियर ऑपरेटर क्रेन	150 घन्टे		60	6353	381180	190590	60
					कुल	150		1003770	501885	150
					कुल योग (तमिलनाडु)	570		5175930	2863941	570
24	तेलंगणा	कंफेड्रेशन ऑफ इण्डियन इण्डस्ट्रीज	इनवेन्ट्री क्लर्क	250 घन्टे/ 3 माह	हैदराबाद	100	10588	1058800	529400	100
					कुल	100		1058800	529400	100
		लॉजिस्टिक सैक्टर स्किल काउन्सिल	डाक्यूमेंटेशन/कोरियर डिप्लोमरी एक्जीक्यूटिव/ इनवेन्ट्री क्लर्क/ कंसाइनमेंट ट्रेकिंग एक्जीक्यूटिव	80 घन्टे	कुरनौल	100	4880	488000	244000	100
					कुल	100		488000	244000	100

S. No.	State	Name of the SCA/ INSTITUTIONS	Job Role/Trade	Duration (Hrs./ Month)	Districts	No. of Trainees (Sanctioned)	Training Cost per trainee (Rs.)	Total Trainees Cost Sanctioned (Rs.)	Amount Disbursed (Rs.)	No. of Trainee Disbursed
		Rubber Sector Skill Council	Compression Molding Operator/Injection Molding Operator/ Tyre Fitter/Material Handling &Storage Operator/JRT/ (Each Job role 30 apprx)	350 Hrs/3 Months	Medak	140	14823	2075220	1037610	140
					Total	140		2075220	1037610	140
		Central Institute of Plastics Engineering (CIPET) Residential Programme	MOA-PP, MOA-IM, MOA-MOA-BM, MOA-PE,MOA-PR	480 Hrs. /3 Months	Hyderabad	40	38328	1533120	766560	40
					Total	40		1533120	766560	40
		Apollo Med skill	Phlebotomy Technician	360 Hrs.	Hyderabad	30	15246	457380	228690	30
					Total	30		457380	228690	30
					Sub Total (Telangana)	410		5612520	2806260	410
25	Tripura	Central Institute of Plastics Engineering (CIPET)	MOA-PP, MOA-IM, MOA-MOA-BM, MOA-PE,MOA-PR	480 Hrs. /3 Months	Agartala	40	20328	813120	406560	40
					Total	40		813120	406560	40
		Central Institute of Plastics Engineering (CIPET) Residential Programme	MOA-PP, MOA-IM, MOA-MOA-BM, MOA-PE,MOA-PR	480 Hrs. /3 Months	Agartala	40	38328	1533120	766560	40
			MOA-PP	480 Hrs.	Agartala	40	40361	1614440	807220	40
					Total	80		3147560	1573780	80
		Directorate of Skill Development	Assistant Beauty Therapist	250 (3 Month)	North Tripura, Unakoti, Dhalai, Khowai, West Tripura, Sepahijala, South Tripura and Gomati	40	9075	363000	181500	40
		Directorate of Skill Development	Mushroom Grower (Small Entrepreneur)	200 (2 Month)	North Tripura, Unakoti, Dhalai, Khowai, West Tripura, Sepahijala, South Tripura and Gomati	60	7260	435600	217800	60
		Directorate of Skill Development	Light Motor Vehicle	200 (2 Month)	North Tripura, Unakoti, Dhalai, Khowai, West Tripura, Sepahijala, South Tripura and Gomati	30	8470	254100	127050	30
		Directorate of Skill Development	Chauffer/Taxi Driver	400 (3 Month)	North Tripura, Unakoti, Dhalai, Khowai, West Tripura, Sepahijala, South Tripura and Gomati	120	16940	2032800	1016400	120
		Directorate of Skill Development	Unarmed Security Guard	200 (2 Month)	North Tripura, Unakoti, Dhalai, Khowai, West Tripura, Sepahijala, South Tripura and Gomati	40	7260	290400	145200	40
		Directorate of Skill Development	Self Employed Tailor	340 (3 Month)	North Tripura, Unakoti, Dhalai, Khowai, West Tripura, Sepahijala, South Tripura and Gomati	120	14399	1727880	863940	120
		Directorate of Skill Development	Assistant Beauty Therapist	80 Hrs	North Tripura, Unakoti, Dhalai, Khowai, West Tripura, Sepahijala, South Tripura and Gomati	30	4968	149040	74520	30

क्र. स.	राज्य	एस.सी.एस./संस्थान का नाम	जॉब रोल/ट्रेड	अवधि (घन्टे/माह)	जिला	शिक्षणार्थियों की संख्या (स्वीकृत)	प्रशिक्षण लागत प्रति प्रशिक्षणार्थी (₹.)	कुल स्वीकृत प्रशिक्षण लागत (₹.)	वितरित राशि (₹.)	प्रशिक्षणार्थियों की संख्या
		रबर सैक्टर स्किल काउन्सिल	कम्पेशन मोल्डिंग ऑपरेटर / इजेक्शन मोल्डिंग ऑपरेटर/ टायर फिटर/मैटीरियल हैंडलिंग (स्टोरेज ऑपरेटर / जेआरटी/ (लगभग 30 प्रत्येक जॉब रोल)	350 घन्टे/3 माह	मेडक	140	14823	2075220	1037610	140
					कुल	140		2075220	1037610	140
		सैन्ट्रल इंस्टीट्यूट ऑफ प्लास्टिक इंजीनियरिंग (सीपेट) रेजिडेंसियल प्रोग्राम	एमओए-पीपी, एमओए-आईएम, एमओए-एमओए-बीएम, एमओए-पीई, एमओए-पीआर	480 घन्टे /3 माह	हैदराबाद	40	38328	1533120	766560	40
					कुल	40		1533120	766560	40
		अपोलो मेड स्किल								
		फ्लेबोटक टेक्नीशियन		360 घन्टे	हैदराबाद	30	15246	457380	228690	30
					कुल	30		457380	228690	30
					कुल योग (तेलंगना)	410		5612520	2806260	410
25	त्रिपुरा	सैन्ट्रल इंस्टीट्यूट ऑफ प्लास्टिक इंजीनियरिंग (सीपेट)	एमओए-पीपी, एमओए-आईएम, एमओए-एमओए-बीएम, एमओए-पीई, एमओए-पीआर	480 घन्टे /3 माह	अगरतला	40	20328	813120	406560	40
					कुल	40		813120	406560	40
		सैन्ट्रल इंस्टीट्यूट ऑफ प्लास्टिक इंजीनियरिंग (सीपेट) रेजिडेंसियल प्रोग्राम	एमओए-पीपी, एमओए-आईएम, एमओए-एमओए-बीएम, एमओए-पीई, एमओए-पीआर	480 घन्टे /3 माह	अगरतला	40	38328	1533120	766560	40
			एमओए-पीपी	480 घन्टे	अगरतला	40	40361	1614440	807220	40
					कुल	80		3147560	1573780	80
		कौशल विकास निदेशालय	असिस्टेंट ब्यूटी थैरेपिस्ट	250 (3 माह)	उत्तर त्रिपुरा, ऊनाकोटी, धलाई, खोवई, पश्चिम त्रिपुरा, सेपहीजला, दक्षिण त्रिपुरा एवं गोमती	40	9075	363000	181500	40
		कौशल विकास निदेशालय	मसरूम ग्रावर (स्मॉल इन्टरप्रिन्चौर)	200 (2 माह)	उत्तर त्रिपुरा, ऊनाकोटी, धलाई, खोवई, पश्चिम त्रिपुरा, सेपहीजला, दक्षिण त्रिपुरा एवं गोमती	60	7260	435600	217800	60
		कौशल विकास निदेशालय	लाइट मोटर व्हीकल	200 (2 माह)	उत्तर त्रिपुरा, ऊनाकोटी, धलाई, खोवई, पश्चिम त्रिपुरा, सेपहीजला, दक्षिण त्रिपुरा एवं गोमती	30	8470	254100	127050	30
		कौशल विकास निदेशालय	चौफर/ टैक्सी ड्राइवर	400 (3 माह)	उत्तर त्रिपुरा, ऊनाकोटी, धलाई, खोवई, पश्चिम त्रिपुरा, सेपहीजला, दक्षिण त्रिपुरा एवं गोमती	120	16940	2032800	1016400	120
		कौशल विकास निदेशालय	अनआर्मड सिक्योरिटी गार्ड	200 (2 माह)	उत्तर त्रिपुरा, ऊनाकोटी, धलाई, खोवई, पश्चिम त्रिपुरा, सेपहीजला, दक्षिण त्रिपुरा एवं गोमती	40	7260	290400	145200	40
		कौशल विकास निदेशालय	सैल्फ इम्प्लोइड टेलर	340 (3 माह)	उत्तर त्रिपुरा, ऊनाकोटी, धलाई, खोवई, पश्चिम त्रिपुरा, सेपहीजला, दक्षिण त्रिपुरा एवं गोमती	120	14399	1727880	863940	120
		कौशल विकास निदेशालय	असिस्टेंट ब्यूटी थैरेपिस्ट	80 घन्टे	उत्तर त्रिपुरा, ऊनाकोटी, धलाई, खोवई, पश्चिम त्रिपुरा, सेपहीजला, दक्षिण त्रिपुरा एवं गोमती	30	4968	149040	74520	30

S. No.	State	Name of the SCA/ INSTITUTIONS	Job Role/Trade	Duration (Hrs./ Month)	Districts	No. of Trainees (Sanctioned)	Training Cost per trainee (Rs.)	Total Trainees Cost Sanctioned (Rs.)	Amount Disbursed (Rs.)	No. of Trainee Disbursed
					Total	440		5252820	2626410	440
		NITCON	Domestic data entry operator	400Hrs	Dhalia	100	14520	1452000	726000	100
			Mason General	80 Hrs.	Dhalai	30	4880	146400	73200	30
			Plumber General	80 Hrs.	Dhalai	30	4880	146400	73200	30
					Total	160		1744800	872400	160
		Rubber Sector Skill Council	Latex Harvest Technician	80 Hrs	North Tripura	100	4468	446800	223400	100
			Tyre Fitter-STT	350 Hrs (3 Months)	Dhalai	60	16310	978600	489300	60
			Latex Harvest Technician	80 Hrs	Dhalai	100	4720	472000	236000	100
			Latex Harvest Technician	80 Hrs	Unokoti	100	4720	472000	236000	100
					Total	360		2369400	1184700	360
		Textile Sector Skill Council (2nd Phase)								
			Two Shaft Handloom Weaver	80 Hrs.	Sepahijala-100, Tripura West-100	200	5380	1076000	538000	200
					Total	200		1076000	538000	200
					Sub Total (Tripura)	1280		14403700	7201850	1280
26	Uttarakhand	Beauty & Wellness Sector Skill Council	Assistant Beauty Therapist	250 Hrs. (2 Months)	Uddham.S.Ngr-100	100	9075	907500	453750	100
		Beauty & Wellness Sector Skill Council	Assistant Beauty Therapist	250 Hrs. (2 Months)	Haridwar-100	100	9075	907500	453750	100
					Total	200		1815000	907500	200
		Instrumentation Automation Surveillance	Junior Instrumentation Technician (Process Control)	249 Hrs/ (2 Months)	Haridwar	100	10503	1050300	525150	100
					Total	100		1050300	525150	100
		Logistic Sector Skill Council (2nd Phase)	Ware House Packer	270 Hrs.	Udham Singh Nagar	100	8168	816800	408400	100
					Total	100		816800	408400	100
		Tourism & Hospitality Sector Skill Council	Fresh							
			Food & Beverage Service Steward	300 Hrs.	Haridwar	50	10890	544500	272250	50
			Guest House Caretaker	370 Hrs.		50	13431	671550	335775	50
					Total	100		1216050	608025	100
		HIMCON (3RD PHASE)	Hand Embroidery	200 Hrs	Haridwar	100	8470	847000	423500	100
			Pickle Making Technician	240 Hrs		50	10164	508200	254100	50
					Total	150		1355200	677600	150
		NIESBUD	SELF Employed Tailor	340	Dehradun	100	14399	1439900	719950	100
					Sub Total (UK)	750		7693250	3846625	750
27	Uttar Pradesh	Apparel Training And Design Centre (ATDC)	Sampling Coordinator	360 Hrs.	Agra-50	50	15246	762300	381150	50
		Apparel Training And Design Centre (ATDC)	Sampling Coordinator	360 Hrs.	Kanpur-50	50	15246	762300	381150	50
		Apparel Training And Design Centre (ATDC)	Sewing Machine Operator	270 Hrs./3 Months	Rai Bareilly-100	100	11434.5	1143450	571725	100
		Apparel Training And Design Centre (ATDC)	Sewing Machine Operator	270 Hrs.	Rai Bareilly	50	11435	571750	285875	50
		Apparel Training And Design Centre (ATDC)	Sewing Machine Operator	270 Hrs.	Bareilly	50	11435	571750	285875	50
		Apparel Training And Design Centre (ATDC)	Sewing Machine Operator	270 Hrs.	Kanpur	23	11434.5	262993.5	131496.75	23
					Total	323		4074543.5	2037271.75	323
		Beauty & Wellness Sector Skill Council	Assistant Beauty Therapist	250 Hrs. (2 Months)	Rai-Bareilly-100	100	9075	907500	453750	100

क्र. स.	राज्य	एस.सी.एस./संस्थान का नाम	जॉब रोल/ट्रेड	अवधि (घन्टे/माह)	जिला	शिक्षणार्थियों की संख्या (स्वीकृत)	प्रशिक्षण लागत प्रति प्रशिक्षणार्थी (रु.)	कुल स्वीकृत प्रशिक्षण लागत (रु.)	वितरित राशि (रु.)	प्रशिक्षणार्थियों की संख्या
					कुल	440		5252820	2626410	440
		नितकॉन	ऑमेस्टिक डाटा एन्ट्री ऑपरेटर	400घन्टे	धलई	100	14520	1452000	726000	100
			मेसन जनरल	80 घन्टे	धलई	30	4880	146400	73200	30
			प्लम्बर जनरल	80 घन्टे	धलई	30	4880	146400	73200	30
					कुल	160		1744800	872400	160
		रबर सैक्टर स्किल काउन्सिल	लेटेक्स हरवैस्ट टेक्नीशियन	80 घन्टे	उत्तर त्रिपुरा	100	4468	446800	223400	100
			टायर फिटर-एसटीटी	350 घन्टे (3 माह)	धलई	60	16310	978600	489300	60
			लेटेक्स हरवैस्ट टेक्नीशियन	80 घन्टे	धलई	100	4720	472000	236000	100
			लेटेक्स हरवैस्ट टेक्नीशियन	80 घन्टे	ऊनाकोटी	100	4720	472000	236000	100
					कुल	360		2369400	1184700	360
		टेक्सटाइल सैक्टर स्किल काउन्सिल(द्वितीय फेस)								
			टू शाफ्ट हैण्डलूम वीवर	80 घन्टे	सेपहीजला-100, पश्चिम त्रिपुरा-100	200	5380	1076000	538000	200
					कुल	200		1076000	538000	200
					कुल (त्रिपुरा)	1280		14403700	7201850	1280
26	उत्तराखण्ड	ब्यूटी एण्ड वैलनेससैक्टर स्किल काउन्सिल	असिस्टेंट ब्यूटी थेरेपिस्ट	250 घन्टे (2 माह)	उधम सिंह नगर-100	100	9075	907500	453750	100
		ब्यूटी एण्ड वैलनेससैक्टर स्किल काउन्सिल	असिस्टेंट ब्यूटी थेरेपिस्ट	250 घन्टे (2 माह)	हरिद्वार-100	100	9075	907500	453750	100
					कुल	200		1815000	907500	200
		इंस्ट्रुमेंटल ऑटोमेशन सुवलयेंस	जूनियर इन्स्ट्रुमेंटेशन टेक्नीशियन(प्रोसेज कन्ट्रोल)	249 घन्टे/ (2 माह)	हरिद्वार	100	10503	1050300	525150	100
					कुल	100		1050300	525150	100
		लॉजिस्टिक्ससैक्टर स्किल काउन्सिल (द्वितीय फेस)	वॉर हाउस पैकर	270 घन्टे	उधम सिंह नगर	100	8168	816800	408400	100
					कुल	100		816800	408400	100
		टूरिस्ट एण्ड हॉस्पिटैलिटी सैक्टर स्किल काउन्सिल	फ्रेश							
			फुड एण्ड वेबरेज सुवस स्टेवार्ड	300 घन्टे	हरिद्वार	50	10890	544500	272250	50
			गेस्ट हाउस केयरटेकर	370 घन्टे		50	13431	671550	335775	50
					कुल	100		1216050	608025	100
		हिमकॉन (तृतीय फेस)	हैंड इम्ब्रोइडरी	200 घन्टे	हरिद्वार	100	8470	847000	423500	100
			पिकल मेकिंग टेक्नीशियन	240 घन्टे		50	10164	508200	254100	50
					कुल	150		1355200	677600	150
		निसबड	सैल्फ इम्प्लोइड टेलर	340	देहरादून	100	14399	1439900	719950	100
					कुल योग (उत्तराखण्ड)	750		7693250	3846625	750
27	उत्तर प्रदेश	अपैरल ट्रेनिंग एण्ड डिजाइन सेंटर (एटीडीसी)	सैंप्लिंग कॉआर्डिनेटर	360 घन्टे	आगरा-50	50	15246	762300	381150	50
		अपैरल ट्रेनिंग एण्ड डिजाइन सेंटर (एटीडीसी)	सैंप्लिंग कॉआर्डिनेटर	360 घन्टे	कानपुर-50	50	15246	762300	381150	50
		अपैरल ट्रेनिंग एण्ड डिजाइन सेंटर (एटीडीसी)	सिलार्ड मशीन ऑपरेटर	270 घन्टे/3 माह	राय बरेली -100	100	11434.5	1143450	571725	100
		अपैरल ट्रेनिंग एण्ड डिजाइन सेंटर (एटीडीसी)	सिलार्ड मशीन ऑपरेटर	270 घन्टे	राय बरेली	50	11435	571750	285875	50
		अपैरल ट्रेनिंग एण्ड डिजाइन सेंटर (एटीडीसी)	सिलार्ड मशीन ऑपरेटर	270 घन्टे	बरेली	50	11435	571750	285875	50
		अपैरल ट्रेनिंग एण्ड डिजाइन सेंटर (एटीडीसी)	सिलार्ड मशीन ऑपरेटर	270 घन्टे	कानपुर	23	11434.5	262993.5	131496.75	23
					कुल	323		4074543.5	2037271.75	323
		ब्यूटी एण्ड वैलनेस सैक्टर स्किल काउन्सिल	असिस्टेंट ब्यूटी थेरेपिस्ट	250 घन्टे (2 माह)	राय बरेली -100	100	9075	907500	453750	100

S. No.	State	Name of the SCA/ INSTITUTIONS	Job Role/Trade	Duration (Hrs./ Month)	Districts	No. of Trainees (Sanctioned)	Training Cost per trainee (Rs.)	Total Trainees Cost Sanctioned (Rs.)	Amount Disbursed (Rs.)	No. of Trainee Disbursed
		Beauty & Wellness Sector Skill Council (3rd Phase)	Asstt. Beauty Therapist	250 Hrs	Varanasi	90	9075	816750	408375	90
			Asstt. Beauty Therapist	250 Hrs	Allahabad	90	9075	816750	408375	90
			Asstt. Beauty Therapist	250 Hrs	Chaundali	60	9075	544500	272250	60
			Total			340		3085500	1542750	340
		Central Institute of Plastics Engineering (CIPET)	MOA-PP, MOA-IM, MOA-MOA-BM, MOA-PE,MOA-PR	480 Hrs. /3 Months	Lucknow	120	20328	2439360	1219680	120
			Total			120		2439360	1219680	120
		Central Institute of Plastics Engineering (CIPET) Residential Programme	MOA-PP, MOA-IM, MOA-MOA-BM, MOA-PE,MOA-PR	480 Hrs. /3 Months	Lucknow	80	38328	3066240	1533120	80
			Total			80		3066240	1533120	80
		Furniture Fitting Sector Skill Council	Assistant Carpenter-Wooden Furniture	240 Hrs./ 2 Months	Rai Bareilly	100	8712	871200	435600	100
			Assistant Carpenter-Wooden Furniture	220 Hrs.	Chitarkoot	90	7986	718740	359370	90
			Total			190		1589940	794970	190
		Logistic Sector Skill Council	Courier Delivery Executive	80 Hrs.	Moradabad	100	4880	488000	244000	100
			Total			100		488000	244000	100
		Media & Entertainment	Roto Artist	240 Hrs/ 2 Months	Varanasi	50	8712	435600	217800	50
			Total			50		435600	217800	50
		NIESBUD	Self Employed Tailor	340 Hrs. /3 months	Rai-Bareilly-100	100	14399	1439900	719950	100
		NIESBUD	Self Employed Tailor	340 Hrs. /3 months	Bijnor-100	100	14399	1439900	719950	100
		NIESBUD	Self Employed Tailor	340 Hrs. /3 months	Aligarh-60	60	14399	863940	431970	60
		NIESBUD Ltd. (2nd Phase)	Self Employed Tailor	340 Hrs.	Nodia	60	14399	863940	431970	60
			Self Employed Tailor	340 Hrs.	Noida	100	14399	1439900	719950	100
			Total			420		6047580	3023790	420
		Textile Sector Skill Council	Automatic Shuttle Loom Operator	300 Hrs/ 3 Months	Varanasi	100	12705	1270500	635250	100
			Total			100		1270500	635250	100
		Apparel Made-Ups & Home Furnishing (CSR-CONCOR)	Self Employed Tailor	6 Months		100	22624	2262400	1583680	100
			Total			100		2262400	1583680	100
		CDGI, Firozabad	Furnace Operator	270 Hrs/3 Months	Firozabad	50	9801	490050	245025	50
		CDGI, Firozabad	Domestic Data Entry Operator	400 Hrs./4 Months	Firozabad	50	14520	726000	363000	50
		CDGI, Firozabad	Domestic Data Entry Operator	400 Hrs./4 Months	Aligarh	50	14520	726000	363000	50
			Total			150		1942050	971025	150
		Infrastructure Equipment Skill Council	Junior Backhoe Operator	150 Hrs.	Gautham Budh Nagar	280	6353	1778840	889420	280
			Total			280		1778840	889420	280
		Domestic Sector Skill Council	Housekeeper cum Cook	80 Hrs	Bhopal/Indore/ Gwalior	300	4880	1464000	732000	300
			Total			300		1464000	732000	300
		HARDICON	Helper Electrician	350 Hrs	Kannauj	60	14823	889380	444690	60
			Helper Electrician	350 Hrs	Farukhabad	60	14823	889380	444690	60
			Total			120		1778760	889380	120
			Sub Total (UP)			2673		31723313.5	16314136.75	2673
28	West Bengal	Apparel Training And Design Centre (ATDC)	Sewing Machine Operator	270 Hrs./3 Months	Jalpaiguri-100	100	11434.5	1143450	571725	100
		Apparel Training And Design Centre (ATDC)	Sewing Machine Operator	270 Hrs./3 Months	Murshidabad-26, jalpaiguri-24	50	11434.5	571725	285862.5	50

क्र. स.	राज्य	एस.सी.एस./संस्थान का नाम	जॉब रोल/ट्रेड	अवधि (घन्टे/माह)	जिला	शिक्षणार्थियों की संख्या (स्वीकृत)	प्रशिक्षण लागत प्रति प्रशिक्षणार्थी (₹.)	कुल स्वीकृत प्रशिक्षण लागत (₹.)	वितरित राशि (₹.)	प्रशिक्षणार्थियों की संख्या
		ब्यूटी एण्ड वैलनेससैक्टर स्किल काउन्सिल (तृतीय फेस)	असिस्टेंट ब्यूटी थेरेपिस्ट	250 घन्टे	वाराणसी	90	9075	816750	408375	90
			असिस्टेंट ब्यूटी थेरेपिस्ट	250 घन्टे	एलाहबाद	90	9075	816750	408375	90
			असिस्टेंट ब्यूटी थेरेपिस्ट	250 घन्टे	चन्दौसी	60	9075	544500	272250	60
					कुल	340		3085500	1542750	340
		सैन्ट्रल इंस्टीट्यूट ऑफ प्लास्टिक इंजीनियरिंग (सीपेट)	एमओए-पीपी, एमओए-आईएम, एमओए-एमओए-बीएम, एमओए-पीई, एमओए-पीआर	480 घन्टे /3 माह	लखनऊ	120	20328	2439360	1219680	120
					कुल	120		2439360	1219680	120
		सैन्ट्रल इंस्टीट्यूट ऑफ प्लास्टिक इंजीनियरिंग (सीपेट) रेजिडेंसियल प्रोग्राम	एमओए-पीपी, एमओए-आईएम, एमओए-एमओए-बीएम, एमओए-पीई, एमओए-पीआर	480 घन्टे /3 माह	लखनऊ	80	38328	3066240	1533120	80
					कुल	80		3066240	1533120	80
		फर्नीचर फिटिंग सैक्टर स्किल काउन्सिल	असिस्टेंट कॉरपेन्टर-बुडन फर्नीचर	240 घन्टे/ 2 माह	राय बरेली	100	8712	871200	435600	100
			असिस्टेंट कारपेन्टर बुडन फर्नीचर	220 घन्टे	चित्रकूट	90	7986	718740	359370	90
					कुल	190		1589940	794970	190
		लॉजिस्टिक सैक्टर स्किल काउन्सिल	कोरियर डिलीवरी एकजीक्यूटिव	80 घन्टे	मुरादाबाद	100	4880	488000	244000	100
					कुल	100		488000	244000	100
		मिडिया एण्ड इंटरटेन्मेंट	रोटो आर्टिस्ट	240 घन्टे/ 2 माह	वाराणसी	50	8712	435600	217800	50
					कुल	50		435600	217800	50
		निसबड	सैल्फ इम्प्लोइड टेलर	340 घन्टे /3 माह	राय बरेली .100	100	14399	1439900	719950	100
		निसबड	सैल्फ इम्प्लोइड टेलर	340 घन्टे /3 माह	बिजनौर.100	100	14399	1439900	719950	100
		निसबड	सैल्फ इम्प्लोइड टेलर	340 घन्टे /3 माह	अलीगढ़.60	60	14399	863940	431970	60
		निसबड लि. (द्वितीय फेस)	सैल्फ इम्प्लोइड टेलर	340 घन्टे	नोयडा	60	14399	863940	431970	60
			सैल्फ इम्प्लोइड टेलर	340 घन्टे	नोयडा	100	14399	1439900	719950	100
					कुल	420		6047580	3023790	420
		टैक्सटाइल सैक्टर स्किल काउन्सिल	आटोमेटिक सटल लूम ऑपरेटर	300 घन्टे/ 3 माह	वाराणसी	100	12705	1270500	635250	100
					कुल	100		1270500	635250	100
		अपैरल मेड अप्स एण्ड होम फर्नीशिंग (सीएसआर- कॉनकोर)	सैल्फ इम्प्लोइड टेलर	6 माह		100	22624	2262400	1583680	100
					कुल	100		2262400	1583680	100
		सीडीजीआईए फिरोजाबाद	फारनेस ऑपरेटर	270 घन्टे/3 माह	फिरोजाबाद	50	9801	490050	245025	50
		सीडीजीआईए फिरोजाबाद	डॉमेस्टिक डाटा एन्ट्री ऑपरेटर	400 घन्टे/4 माह	फिरोजाबाद	50	14520	726000	363000	50
		सीडीजीआईए फिरोजाबाद	डॉमेस्टिक डाटा एन्ट्री ऑपरेटर	400 घन्टे/4 माह	अलीगढ़	50	14520	726000	363000	50
					कुल	150		1942050	971025	150
		इंफ्रास्ट्रक्चर इक्यूपमेंट स्किल काउन्सिल	जूनियर बेको ऑपरेटर	150 घन्टे	गौतम बुद्ध नगर	280	6353	1778840	889420	280
					कुल	280		1778840	889420	280
		डोमेस्टिक सैक्टर स्किल काउन्सिल	हाउसकीपर कम कुक	80 घन्टे	भोपाल/इन्दौर/ग्वालियर	300	4880	1464000	732000	300
					कुल	300		1464000	732000	300
		हार्डीकॉन	हेल्पर इलेक्ट्रीशियन	350 घन्टे	कन्नौज	60	14823	889380	444690	60
			हेल्पर इलेक्ट्रीशियन	350 घन्टे	फर्रुखाबाद	60	14823	889380	444690	60
					कुल (उत्तर प्रदेश)	120		1778760	889380	120
					कुल (उत्तर प्रदेश)	2673		31723313.5	16314136.75	2673
28	पश्चिम बंगाल	अपैरल टैनिंग एण्ड डिजाइन सेंटर (एटीडीसी)	सिलार्ड मशीन ऑपरेटर	270 घन्टे/3 माह	जलपाइगुड़ी-100	100	11434.5	1143450	571725	100
		अपैरल टैनिंग एण्ड डिजाइन सेंटर (एटीडीसी)	सिलार्ड मशीन ऑपरेटर	270 घन्टे/3 माह	मुर्शीदाबाद-26, जलपाइगुड़ी-24	50	11434.5	571725	285862.5	50

S. No.	State	Name of the SCA/ INSTITUTIONS	Job Role/Trade	Duration (Hrs./ Month)	Districts	No. of Trainees (Sanctioned)	Training Cost per trainee (Rs.)	Total Trainees Cost Sanctioned (Rs.)	Amount Disbursed (Rs.)	No. of Trainee Disbursed
					Total	150		1715175	857587.5	150
		Central Institute of Plastics Engineering (CIPET)	MOA-PP, MOA-IM, MOA-MOA-BM, MOA-PE,MOA-PR	480 Hrs. /3 Months	Haldia	80	20328	1626240	813120	80
					Total	80		1626240	813120	80
		Central Institute of Plastics Engineering (CIPET) Residential Programme	MOA-PP, MOA-IM, MOA-MOA-BM, MOA-PE,MOA-PR	480 Hrs. /3 Months	Haldia	40	38328	1533120	766560	40
					Total	40		1533120	766560	40
		Furniture Fitting Sector Skill Council	Lead Carpenter Wooden Furniture	80 Hrs.	Maidah	59	4968	293112	146556	59
		Furniture Fitting Sector Skill Council	Lead Carpenter Wooden Furniture	80 Hrs.	Murshibad	60	4968	298080	149040	60
		Furniture Fitting Sector Skill Council	Lead Carpenter Wooden Furniture	80 Hrs.	Nadia	60	4968	298080	149040	60
			Assistant Carpenter-Wooden Furniture	80 Hrs./20 Days	24 Pragana-60	60	4968	298080	149040	60
			Total			239		1187352	593676	239
		Handicraft & Carpet Sector Skill Council	Bamboo Basket Maker	240 Hrs/ 2 Months	Darjeeling	100	8712	871200	435600	100
					Total	100		871200	435600	100
		NITCON (2nd Phase)								
			Tractor Mechanic	200 Hrs.	Malda	100	8470	847000	423500	100
						100		847000	423500	100
			Mason General	80 Hrs.	Malda	60	4880	292800	146400	60
			Field Technician-AC	80 Hrs.	Howrah	60	4880	292800	146400	60
					Total	120		585600	292800	120
		Sports, Physical Education Fitness and Leisure Skills Council	Fresh							
			Fitness Trainer	250 Hrs.	Murshidabad	90	9075	816750	408375	90
			Total			90		816750	408375	90
					Sub Total (WB)	919		9182437	4591218.5	919
					Grand Total (1 to 28)	25040		308685732.5	154127672	25040

For & on behalf of Board of Directors

Place: New Delhi

Date: 11.07.2019

Sd/-
(K. Narayan)
Managing Director
DIN No. : 03561648

Sd/-
(Shyam Kapoor)
Director
DIN No. : 02693416

क्र. स.	राज्य	एस.सी.एस./संस्थान का नाम	जॉब रोल/ट्रेड	अवधि (घन्टे/माह)	जिला	शिक्षणाथियों की संख्या (स्वीकृत)	प्रशिक्षण लागत प्रति प्रशिक्षणार्थी (रु.)	कुल स्वीकृत प्रशिक्षण लागत (रु.)	वितरित राशि (रु.)	प्रशिक्षणार्थियों की संख्या
					कुल	150		1715175	857587.5	150
		सैन्ट्रल इंस्टीट्यूट ऑफ प्लास्टिक इंजीनियरिंग (सीपेट)	एमओए-पीपी, एमओए-आईएम, एमओए-एमओए-बीएम, एमओए-पीई, एमओए-पीआर	480 घन्टे /3 माह	हल्द्विया	80	20328	1626240	813120	80
					कुल	80		1626240	813120	80
		सैन्ट्रल इंस्टीट्यूट ऑफ प्लास्टिक इंजीनियरिंग (सीपेट) रेजिडेंसियल प्रोग्राम	एमओए-पीपी, एमओए-आईएम, एमओए-एमओए-बीएम, एमओए-पीई, एमओए-पीआर	480 घन्टे /3 माह	हल्द्विया	40	38328	1533120	766560	40
					कुल	40		1533120	766560	40
		फर्नीचर फिटिंग सैक्टर स्किल काउन्सिल	लीड कारपेन्टर बुडन फर्नीचर	80 घन्टे	मैदाह	59	4968	293112	146556	59
		फर्नीचर फिटिंग सैक्टर स्किल काउन्सिल	लीड कारपेन्टर बुडन फर्नीचर	80 घन्टे	मुर्शीदाबाद	60	4968	298080	149040	60
		फर्नीचर फिटिंग सैक्टर स्किल काउन्सिल	लीड कारपेन्टर बुडन फर्नीचर	80 घन्टे	नादिया	60	4968	298080	149040	60
			असिस्टेंट कारपेन्टर बुडन फर्नीचर	80 घन्टे/20 दिन	24 परागना.60	60	4968	298080	149040	60
			कुल			239		1187352	593676	239
		हैण्ड्रीफाफ्ट एण्ड कारपेट सैक्टर स्किल काउन्सिल	बैम्बू बॉसकेट मेकर	240 घन्टे/2 माह	दार्जिलिंग	100	8712	871200	435600	100
					कुल	100		871200	435600	100
		निटकॉन (द्वितीय फेस)	ट्रेक्टर मैकेनिक	200 घन्टे	मालदा	100	8470	847000	423500	100
			मेसन जनरल	80 घन्टे	मालदा	60	4880	292800	146400	60
			फिल्ड टेक्नीशियन-एसी	80 घन्टे	हाउड़ा	60	4880	292800	146400	60
					कुल	120		585600	292800	120
		स्पोर्ट, फिजिकल एजुकेशन फिटनेस एण्ड लेजर स्किल काउन्सिल	फ्रेज							
			फिटनेस ट्रेनर	250 घन्टे	मुर्शीदाबाद	90	9075	816750	408375	90
			कुल			90		816750	408375	90
					कुल योग (पश्चिम बंगाल)	919		9182437	4591218.5	919
					महा योग (1 - 28)	25040		308685732.5	154127672	25040

निदेशक मण्डल की ओर से और उनके निमित्त,

स्थान: नई दिल्ली
दिनांक: 11/07/2019

ह0/-
(के. नारायण)
प्रबंध निदेशक
(डिन सं. 03561648)

ह0/-
(श्याम कपूर)
निदेशक
(डिन सं. 02693416)

ANNEXURE-5

**NATIONAL BACKWARD CLASSES FINANCE AND DEVELOPMENT CORPORATION
MARKETING LINKAGS (2018-19)**

S. No.	Name of Mela	State/UT	Date
1	Kullu Dushehra-2018	Himachal Pradesh	19-20 Oct'2019
2	Shilpotsav,Dilli Haat-2018	New Delhi	01-15 Nov'2018
3	IITF-2018	New Delhi	14-27 Nov'2018
4	East Himalayan Expo-2018	Meghalaya	10-17 Dec'2018
5	Swadeshi Mela-2018	Uttar Pradesh	22-31 Dec'2018
6	Goa Lokutsav-2019	Goa	11-20 Jan'2019
7	Surajkund International Crafts Mela-2019	Haryana	01-17 Feb'2019
8	Gramoday Mela,Chitrakoot-2019	Madhya Pradesh	24-27 Feb'2019

ANNEXURE-6

**NATIONAL BACKWARD CLASSES FINANCE AND DEVELOPMENT CORPORATION
Status of Cluster Development Programme (Handicraft) as on 31.03.2019**

S. No	Name of the cluster	Crafts chosen	No of beneficiaries identified
1	Morigaon (Assam) Assigned to IIE	Artistic Textile	332
2	Dhemaji (Assam) Assigned to IIE	Artistic Textile & Cane and Bamboo	509
3	Sivasagar (Assam) Assigned to IIE	Artistic Textile,	408
4	West Tripura (Tripura) Assigned to IIE	Cane & Bamboo Craft	500
5	Sepahijala (Tripura) Assigned to IIE	Cane & Bamboo Craft	499
6	North Tripura (Tripura) Assigned to IIE	Cane & Bamboo Craft	464
7	Khurja (Uttar Pradesh)Assigned to IIE	Pottery and Ceramic	300
8	Jhajjar (Haryana) Assigned to IIE	Pottery and Terracotta	300
9	Sanganer, Rajasthan	Hand Block Printing	500
10	Mysore, Karnataka assigned to ni-msme	Wood Inlay	525
11	Palakkad Kerala, assigned to ni-msme	Pottery and Paper Machhie	506
	Total		4843

For & on behalf of Board of Directors

Place: New Delhi

Date: 11.07.2019

Sd/-
(K. Narayan)
Managing Director
DIN No. : 03561648

Sd/-
(Shyam Kapoor)
Director
DIN No. : 02693416

अनुलग्नक-5

राष्ट्रीय पिछड़ा वर्ग वित्त एवं विकास निगम
विपणन संयोजन (2018-19)

क्र.स.	मेलों का नाम	राज्य/संघ राज्य क्षेत्र	दिनांक
1	कुल्लू दशहरा - 2018	हिमाचल प्रदेश	19-20 अक्टूबर, 2019
2	शिल्पोत्सव, दिल्ली हॉट - 2018	नई दिल्ली	01-15 नवम्बर, 2019
3	आईआईटीएफ 2018	नई दिल्ली	14-27 नवम्बर, 2018
4	पूर्वी हिमालयन एक्सपो - 2018	मेघालय	10-17 दिसम्बर, 2018
5	स्वदेशी मेला - 2018	उत्तर प्रदेश	22-31 दिसम्बर, 2018
6	गोवा लोकोत्सव - 2019	गोवा	11-20 जनवरी, 2019
7	सूरजकुंड अंतर्राष्ट्रीय शिल्प मेला - 2019	हरियाणा	01-17 फरवरी, 2019
8	ग्रामोदय मेला, चित्रकूट - 2019	मध्य प्रदेश	24-27 फरवरी, 2019

अनुलग्नक-6

राष्ट्रीय पिछड़ा वर्ग वित्त एवं विकास निगम
31.03.2019 को क्लस्टर विकास कार्यक्रम (हस्तशिल्प) की स्थिति

क्र.स.	क्लस्टर का नाम	चुना गया शिल्प	चिन्हित लाभार्थियों की संख्या
1	मोरीगांव (असम) आईआईई को सौंपा गया	कलात्मक कपड़ा	332
2	धेमाजी (असम) आईआईई को सौंपा गया	कलात्मक कपड़ा और बेंत और बांस	509
3	शिवसागर (असम) आईआईई को सौंपा गया	कलात्मक वस्त्र,	408
4	पश्चिम त्रिपुरा (त्रिपुरा) आईआईई को सौंपा गया	बेंत और बांस शिल्प	500
5	सिपाहीजाला (त्रिपुरा) आईआईई को सौंपा गया	बेंत और बांस शिल्प	499
6	उत्तर त्रिपुरा (त्रिपुरा) आईआईई को सौंपा गया	बेंत और बांस शिल्प	464
7	खुर्जा (उत्तर प्रदेश) आईआईई को सौंपा गया	मिट्टी के बर्तन और सिरेमिक	300
8	झज्जर (हरियाणा) आईआईई को सौंपा गया	मिट्टी के बर्तन और टेराकोटा	300
9	सांगानेर, राजस्थान	हैंड ब्लॉक प्रिंटिंग	500
10	मैसूर, कर्नाटक निम्समें को सौंपा	लकड़ी पर नक्कासी	525
11	पलक्कड़ केरल, निम्समें को सौंपा	पॉटरी और पेपर माछी	506
	कुल		4843

निदेशक मण्डल की ओर से और उनके निमित्त,

स्थान: नई दिल्ली
दिनांक: 11/07/2019

ह0/-
(के. नारायण)
प्रबंध निदेशक
(डिन सं. 03561648)

ह0/-
(श्याम कपूर)
निदेशक
(डिन सं. 02693416)

NATIONAL BACKWARD CLASSES FINANCE AND DEVELOPMENT CORPORATION
Summary of main Recommendation of Evaluation Studies initiated in 2017-18 and
Reports received in 2018-19 and Action Taken by NBCFDC

S.No	Suggestions/ Observations of Evaluation Studies	Action Taken by NBCFDC
1.	There is a demand from the beneficiaries to increase the quantum of loan.	The Corporation has been encouraging and advising Channels Partners for providing adequate financial assistance to the beneficiaries to set up viable projects. The average loan per beneficiary has increased from Rs.94,920 during 2017-18 to Rs.94,997 during 2018-19 under the Term Loan scheme and from Rs. 19,734 to Rs.22,391 per beneficiary under the Micro Finance Scheme during the same period.
2.	There is a need for more proliferation of the schemes amongst target groups.	The Corporation has taken pro-active steps for generating awareness and organized "Awareness Camps" with the objective of spreading awareness of Corporation's schemes and providing an opportunity to the target group for having interface with channels partners. During the last four years, more than 250 Camps were held in various States, in which large number of beneficiaries attended and were informed of various schemes of the Corporation and counseled to avail the same. Grant of Rs.2.00 lakh p.a is given to SCAs for such camps to identify viable schemes and corresponding training needs of the target group, so that loan schemes have desired impact on the economic and social status of the beneficiaries.
3.	There is need for providing skill development training to the beneficiaries specifically in new trades.	The Corporation is focusing on skill development of target group as an important tool for their skilling & upskilling in relevant vocations to make them self-reliant and employable. The annual coverage during 2018-19 was 25040 nos compared to 23380 during 2017-18 and 18748 during 2016-17. As a Strategy, it has also tied up with more than 25 National level training Institutions/Sector skills Councils and is providing training in various vocations like apparel, textiles, tourism, hospitality, furniture & fitting and beauty & wellness etc. The trainings are resulting in employability of more than 70%.
4.	There is need of for providing support to the beneficiaries and link them with the financial institutions. There is also a need for providing quick loans to the beneficiaries.	The Corporation has provided a portal on its Web-site for use by prospective beneficiaries to apply online for availing loan and/or skill development training under NBCFDC Schemes. Their proposals are forwarded to the concerned Channel Partners for further action.

राष्ट्रीय पिछड़ा वर्ग वित्त एवं विकास निगम
2017-18 में आरंभ किए गए मूल्यांकन अध्ययन की मुख्य सिफारिश का सारांश और 2018-19 में प्राप्त रिपोर्ट
व एन.बी.सी.एफ.डी.सी. द्वारा की गई कार्रवाई।

क्र.सं.	मूल्यांकन अध्ययनों के सुझाव/ प्रेक्षण	एन.बी.सी.एफ.डी.सी. द्वारा की गई कार्रवाई
1.	लाभार्थियों की ओर से यह मांग है कि ऋण की मात्रा को बढ़ाया जाए.	निगम व्यावहारिक परियोजनाओं को स्थापित करने के लिए लाभार्थियों को पर्याप्त वित्तीय सहायता प्रदान करने के लिए चैनल सहभागियों को सलाह दे रहा है और उन्हें प्रोत्साहित कर रहा है। वर्ष 2017-18 के दौरान सावधि ऋण योजना के तहत प्रति लाभार्थी औसत ऋण रु. 94,920 से बढ़कर वर्ष 2018-19 के दौरान रु. 94,997 हो गया है और इसी अवधि के दौरान सूक्ष्म ऋण योजना के तहत रु. 19,734 से बढ़कर रु. 22,391 प्रति लाभार्थी हो गया है।
2.	लक्ष्य समूहों के बीच योजनाओं के अधिक प्रसार की आवश्यकता है।	निगम ने योजनाओं के बारे में जागरूकता पैदा करने के लिए एवं निगम की योजनाओं के बारे में जागरूकता फैलाने के उद्देश्य से 'जागरूकता शिविर' आयोजित करने के लिए एवं लक्षित वर्ग को चैनल सहभागियों से रूबरू होने का अवसर उपलब्ध कराने हेतु अग्र-सक्रिय कदम उठाए है। पिछले चार वर्षों के दौरान विभिन्न राज्यों में 250 से अधिक शिविर आयोजित किए गए, जिसमें बड़ी संख्या में लाभार्थी सम्मिलित हुए और निगम की विभिन्न योजनाओं के बारे में बताया गया और उसी का लाभ उठाने के लिए परामर्श दिया गया। लक्षित शिविरों की व्यवहार्य योजनाओं और इसी प्रशिक्षण आवश्यकताओं की पहचान करने के लिए ऐसे शिविरों के लिए रा.चै.ए. को रु. 2.00 लाख वार्षिक का अनुदान दिया जाता है, ताकि ऋण योजनाओं का लाभार्थियों की आर्थिक और सामाजिक स्थिति पर अपेक्षित प्रभाव पड़े।
3.	विशेष रूप से नए ट्रेडों में लाभार्थियों को कौशल विकास प्रशिक्षण प्रदान करने की आवश्यकता है।	निगम एक महत्वपूर्ण उपकरण के रूप में लक्ष्य समूह के कौशल विकास पर ध्यान केंद्रित कर रहा है ताकि उन्हें आत्मनिर्भर और रोजगारपरक बनाने के लिए प्रासंगिक व्यवसायों में उनका कौशल विकास और उत्थान हो। वर्ष 2016-17 की अवधि में 18748 एवं 2017-18 में 23380 की तुलना में वर्ष 2018-19 के दौरान वार्षिक कवरेज 25040 था। एक रणनीति के रूप में, 25 से अधिक राष्ट्रीय स्तर के प्रशिक्षण संस्थानों / सेक्टर स्किल काउंसिलों के साथ समझौता किया गया है और परिधान, वस्त्र, पर्यटन, आतिथ्य, फर्नीचर व फिटिंग, सौंदर्य और कल्याण आदि जैसे विभिन्न व्यवसायों में प्रशिक्षण प्रदान कर रहा है। परिणामस्वरूप, प्रशिक्षण से रोजगारपरकता 70% से अधिक है।
4.	लाभार्थियों को सहायता प्रदान करने और उन्हें वित्तीय संस्थानों के साथ जोड़ने की आवश्यकता है। लाभार्थियों को त्वरित ऋण प्रदान करने की भी आवश्यकता है।	एन.बी.सी.एफ.डी.सी. योजनाओं के तहत संभावित लाभार्थियों द्वारा उपयोग हेतु ऑनलाइन ऋण और / या कौशल विकास प्रशिक्षण हेतु ऑनलाइन आवेदन करने के लिए निगम ने अपनी वेब-साइट पर एक पोर्टल उपलब्ध कराया है। उनके प्रस्तावों को आगे की कार्रवाई के लिए संबंधित चैनल सहभागियों को भेज दिया जाता है।

S.No	Suggestions/ Observations of Evaluation Studies	Action Taken by NBCFDC
5.	There is a need for providing marketing support to the artisans for marketing their products.	<p>The Corporation sponsors the beneficiaries for participation in various popular fairs & exhibition for providing them marketing exposure and platform for selling their products. The fairs are held at Dilli Haat, IITF, Handloom Haat (Janpath, Delhi), Suraj Kund Craft Mela (Haryana).</p> <p>The Corporation has also embarked on a cluster development projects taking assistance from DC (Handicraft) and also under its own Technical Upgradation Scheme to improve design and marketing capacities in various trades like potters, weavers, handicraft items etc. 11 No. of Cluster Development projects have been initiated since 2017-18. Efforts are also being made to link them to our Channel Partners to avail finance at concessional rate of interest.</p>
6.	There is need for simplification of procedures and reducing of procedural time between Sanction and disbursement of loan to beneficiaries to facilitate the process and save time and extend handholding support.	<p>In order to minimize the gap between sanction & disbursement of loan to beneficiaries. NBCFDC has kept slab-wise rate of interest and allow 120 days to utilize the funds, after which higher rate of interest is being charged by NBCFDC from channel partner. In the Regional Meetings with SCAs, they have been requested to conduct pre & post sanction counselling session for the beneficiaries.</p> <p>The Corporation has also tied up with Banks to remove this bottleneck.</p>
7.	Based on the budget of the project proposal, or business plan, the General Term Loan amount should be increased.	The Corporation has enhanced the maximum loan limit under the term loan scheme from Rs.10.00 lakh to Rs.15.00 lakh, with a stepped up interest rate pattern.
8.	The SCA is also suggested to take necessary action against defaulters/ irregular in repayment of Loan and issue notices etc. followed with regular visit to them in order to strengthen the recovery part at SCA level.	NBCFDC requests SCAs to Strengthen the Recovery Mechanism. Notices to be followed with regular visit to defaulter in order to strengthen the recovery at SCA level. It is emphasized time and again, the improvement in recovery leads to speedy recycling of funds to other deprived prospective beneficiaries. The SCA have also been asked to consider linking/Reporting to CIBIL details of such defaulters.
9.	There is a need to cover higher number of women beneficiaries.	NBCFDC regularly emphasizes to SCAs to cover maximum number of women beneficiaries, while submitting their Annual Action Plan (AAP).
10.	The SCA needs to strengthen University-Industry interface, so that they should actively collaborate with the Universities to train the loan beneficiaries in their relevant business skill, for smooth functioning of their business.	The SCA have been requested to have an interface with the University and Industry to assess the skill gap and accordingly ensure that beneficiaries get the loan for the required business and are trained in the required field. A tie-up with National Centre for Excellence of RSETIs (NACER), Ministry of Rural Development is also being pursued up by NBCFDC.

For & on behalf of Board of Directors

Place: New Delhi

Date: 11.07.2019

Sd/-
(K. Narayan)
Managing Director
DIN No. : 03561648

Sd/-
(Shyam Kapoor)
Director
DIN No. : 02693416

क्र.सं.	मूल्यांकन अध्ययनों के सुझाव/ प्रेक्षण	एन.बी.सी.एफ.डी.सी. द्वारा की गई कार्रवाई
5.	अपने उत्पादों के विपणन के लिए कारीगरों को विपणन सहायता प्रदान करने की आवश्यकता है।	निगम लाभार्थियों को विपणन अवसर प्रदान करने एवं उनके उत्पादों की बिक्री हेतु विभिन्न लोकप्रिय मेलों एवं प्रदर्शनियों में प्रतिभागिता हेतु प्रायोजित करता है। ये मेले दिल्ली हाट, आई.आई.टी.एफ., हैण्डलूम हाट (जनपथ, दिल्ली), सूरजकुण्ड हस्तशिल्प मेला (हरियाणा) में आयोजित किए गए। निगम ने वर्ष 2017-18 से क्लस्टर विकास की 11 परियोजनाओं का उपायुक्त (हस्तशिल्प) से सहायता लेते हुए एक क्लस्टर विकास परियोजनाओं को भी शुरू किया है और कुम्हार, बुनकरों, हस्तशिल्प वस्तुओं आदि जैसे विभिन्न ट्रेडों में डिजाइन और विपणन क्षमताओं में सुधार के लिए अपनी स्वयं की तकनीकी उन्नयन योजना के तहत आरंभ किया है। रियायती दर पर वित्त प्राप्त करने के लिए उन्हें हमारे चैनल सहभागियों से जोड़ने का भी प्रयास किया जा रहा है।
6.	प्रक्रिया को सुविधाजनक बनाने और समय की बचत करने और हैंडहोल्डिंग समर्थन को बढ़ाने के लिए लाभार्थियों को ऋण की मंजूरी और संवितरण के बीच प्रक्रियाओं के सरलीकरण और प्रक्रियात्मक समय को कम करने की आवश्यकता है।	लाभार्थियों को ऋण की मंजूरी और संवितरण के बीच अंतर को कम करने के लिए एन.बी.सी.एफ.डी.सी. ने ब्याज की स्लेब-वार दर रखी है और धन का उपभोग करने के लिए 120 दिनों की अनुमति दी है, जिसके बाद चैनल सहभागियों से एन.बी.सी.एफ.डी.सी. द्वारा ब्याज की उच्च दर वसूल की जाती है। रा.वै.ए. के साथ क्षेत्रीय बैठकों में उनसे लाभार्थियों के लिए अनुमोदन के पूर्व एवं पश्चात में परामर्श सत्र आयोजित करने का अनुरोध किया गया है।
7.	परियोजना प्रस्ताव, या व्यवसाय योजना के बजट के आधार पर, सामान्य सावधि ऋण राशि बढ़ाई जानी चाहिए।	निगम ने आरोही ब्याज दर पद्धति के साथ सावधि ऋण योजना के तहत अधिकतम ऋण सीमा को रु. 10.00 लाख से बढ़ाकर रु. 15.00 लाख कर दिया है।
8.	रा.वै.ए. स्तर पर वसूली की क्रियाविधि को मजबूत करने के लिए नियमित रूप से उनके साथ ऋण चूककर्ताओं के विरुद्ध आवश्यक कार्रवाई करने और नोटिस जारी करने आदि के लिए एस.सी.ए. को भी सुझाव दिया जाता है।	एन.बी.सी.एफ.डी.सी. वसूली तंत्र को मजबूत करने के लिए एस.सी.ए. से अनुरोध करता है। एस.सी.ए. स्तर पर वसूली को मजबूत करने के लिए चूककर्ताओं से नियमित संपर्क के साथ नोटिस का अनुकरण किया जाएगा। यह बार-बार जोर दिया जाता है कि वसूली में सुधार अन्य वंचित संभावित लाभार्थियों के लिए पुनर्चक्रण की गति को तीव्र करता है। एस.सी.ए. को ऐसे चूककर्ताओं के सिबिल विवरणों से जोड़ने/ रिपोर्टिंग करने पर विचार करने के लिए भी कहा गया है।
9.	महिला लाभार्थियों की अधिक संख्या को कवर करने की आवश्यकता है।	एन.बी.सी.एफ.डी.सी. नियमित रूप से एस.सी.ए. को अपनी वार्षिक कार्य योजना (ए.ए.पी.) प्रस्तुत करते हुए अधिकतम संख्या में महिला लाभार्थियों को कवर करने पर जोर देता है।
10.	एस.सी.ए. के यूनियर्सिटी-इण्डस्ट्री इंटरफेस मजबूत करने की आवश्यकता है, ताकि व्यवसाय को आसानी से चलाने के लिए अपने लाभार्थियों को उनके प्रासंगिक व्यवसाय में कौशल प्रशिक्षण दे सकें,	एस.सी.ए. से कौशल में कमी का पता लगाने के लिए विश्वविद्यालय और उद्योग के साथ रुबरू होने का अनुरोध किया गया है और तदनुसार यह सुनिश्चित किया जाता है कि लाभार्थियों को वांछित व्यवसाय के लिए ऋण मिले एवं वांछित क्षेत्र में प्रशिक्षित किए जाते हैं। एन.बी.सी.एफ.डी.सी. द्वारा राष्ट्रीय उत्कृष्टता केंद्र, आर. एस.ई.टी.आई. (एन.ए.सी.ई.आर.), ग्रामीण विकास मंत्रालय के साथ एक गठजोड़ भी किया जा रहा है।

निदेशक मण्डल की ओर से और उनके निमित्त,

स्थान: नई दिल्ली
दिनांक: 11/07/2019

ह0/-
(के. नारायण)
प्रबंध निदेशक
(डिन सं. 03561648)

ह0/-
(श्याम कपूर)
निदेशक
(डिन सं. 02693416)

NATIONAL BACKWARD CLASSES FINANCE AND DEVELOPMENT CORPORATION REPORT OF DIRECTORS ON CORPORATE GOVERNANCE

Corporate Governance is a set of systems and practices to ensure that the affairs of the company are being managed in a way which ensures accountability, transparency and fairness in all its transactions in the widest sense and meet its stakeholder's aspirations and societal expectations. The Corporation's philosophy of Corporate Governance is based on the principles of transparency, compliance of laws, procedures and meeting ethical standards to take care of the interest of all the stakeholders

NBCFDC believes that good governance should entail trusteeship, empowerment and accountability of the management while remaining proactive to the Government policies. The main objectives of the Corporation are to promote economic and developmental activities for the benefit of members of backward classes through State Channelising Agencies nominated by the concerned State Governments/Union Territories. The Corporation constantly endeavors to ensure implementation of best practices aimed at enhancing the corporate governance that optimizes the value of all its stakeholders and the

society at large.

1. Board of Directors: Composition

NBCFDC is a Govt. of India Company within the meaning of section 2(45) of the Companies Act 2013. The appointment / nomination of all Directors is done by the President of India, through Ministry of Social Justice & Empowerment. Under the provisions of the Articles of Association of the Corporation, the number of Directors shall not be less than four and not more than thirteen. The Board comprises Whole Time Director i.e. Managing Director and others part-time/non-executive/Govt. Directors who bring a wide range of skills and experience. The members of the Board are from diversified backgrounds and have varied expertise and considerable experience in the respective fields. The Board of the Corporation strives to optimize value for all stakeholders like shareholders, employees, channel partners and the society at large. The Board defines the policies and programmes and oversees its implementation.

COMPOSITION OF THE BOARD OF DIRECTORS

Name of Director (S/Sri/Smt./Dr)	Category	Attendance at Board Meeting/ Total Meetings after appt. as Director	Whether attended last AGM (Yes/No)	No. of Directorships **
K. Narayan (DIN 03561648)	Executive	4/4	Yes	4
T.C.A. Kalyani* (DIN 02406559)	Non-Executive	3/4	Yes	3
B. L. Meena* (DIN 07715960)	Non-Executive	3/4	Yes	1
Shyam Kapoor (DIN 02693416)	Non-Executive	3/4	Yes	13
Pravir Krishna \$ (DIN 06519104)	Non-Executive	0/4	No.	1
Saroj Kumari (DIN 07753419)	Independent	4/4	Yes	-
K. Hanmandloo (DIN 02746832)	Independent	4/4	Yes	1
Rajiv Siwach@ (DIN 08177717)	Non-Executive	3/4	No	-
A. K. Mohanty@@ (DIN 07398618)	Non-Executive	0/4	No	-
Sanjay Goyal# (DIN 07961517)	Non-Executive	1/4	No	-
S. P. Singh## (DIN 03168099)	Non-Executive	0/4	NA	-
Dr. Subhransu Sekhar Acharya (DIN 06727939)###	Non-Executive	1/4	NA	-

राष्ट्रीय पिछड़ा वर्ग वित्त एवं विकास निगम निगमित प्रशासन पर निदेशकों का प्रतिवेदन

कॉरपोरेट प्रशासन, तंत्रों एवं कार्य प्रणालियों का समुच्चय है जिसके माध्यम से कम्पनी के कार्य का प्रबंधन इस प्रकार से सुनिश्चित किया जाता है कि इसके समस्त लेन-देन में व्यापक रूप से जवाबदेही, पारदर्शिता एवं निष्पक्षता सुनिश्चित हो सके एवं इसके द्वारा अंशधारकों की आकांक्षा एवं सामाजिक अपेक्षाओं को पूरा किया जा सके। निगम के कॉरपोरेट प्रशासन का मूल विचार पारदर्शिता के सिद्धान्तों, विधि, प्रक्रिया का अनुपालन करना एवं समस्त अंशधारकों के लाभार्थ नैतिक मानकों का संरक्षण करना है।

एन.बी.सी.एफ.डी.सी. का मानना है कि प्रबंधन के अच्छे प्रशासन में न्यासधारिता, सशक्तीकरण एवं उत्तरदायित्व अपरिहार्य होना चाहिए जबकि शेष सरकार की नीतियों के लिए अग्रसक्रिय रहना चाहिए। निगम का मुख्य उद्देश्य संबंधित राज्य सरकारों/संघ राज्य क्षेत्रों द्वारा नामित राज्य चैनेलाइजिंग एजेंसियों के माध्यम से पिछड़े वर्गों के व्यक्तियों के लाभ के लिए आर्थिक एवं विकासात्मक कार्यकलापों को प्रोत्साहित करना है। निगम का निरंतर यह प्रयास रहता है कि कॉरपोरेट प्रशासन के सर्वोत्तम सिद्धान्तों का पालन कर अपने हितधारकों तथा व्यापक रूप से समाज के हितों की सुरक्षा

निश्चित की जाए।

1. निदेशक मण्डल का गठन

कंपनी अधिनियम, 2013 की धारा 2 (45) के अंतर्नियमों के अंतर्गत एन.बी.सी.एफ.डी.सी. भारत सरकार की एक कंपनी है। निदेशकों की नियुक्ति/नामांकन भारत के राष्ट्रपति महोदय द्वारा सामाजिक न्याय और अधिकारिता मंत्रालय के माध्यम से किया जाता है। निगम के संगम ज्ञापन के प्रावधानों के अंतर्गत निदेशकों की संख्या चार से कम व तेरह से अधिक नहीं होगी। निदेशक मंडल में एक पूर्णकालिक निदेशक अर्थात् प्रबंध निदेशक तथा अन्य अंशकालिक/गैर-कार्यपालक/सरकारी निदेशक होते हैं जो विभिन्न प्रकार के कौशलों और अनुभवों से युक्त होते हैं। निदेशक मंडल के सदस्य विविध पृष्ठभूमि से होते हैं तथा उनके पास सम्बंधित क्षेत्रों में अत्यधिक अनुभव एवं विविध विशेषताएं होती हैं। निगम का निदेशक मण्डल सभी हितधारकों जैसे: अंशधारकों, कर्मचारियों, चैनल सहभागियों एवं वृहत् स्तर पर समाज के मूल्य को अधिकतम करने का प्रयत्न करता है। निदेशक मंडल नीतियां एवं कार्यक्रमों को परिभाषित करते हैं व क्रियान्वयन पर नजर रखते हैं।

निदेशक मंडल की संरचना

निदेशक का नाम (एस./महोदय/महोदया/डा.)	श्रेणी	निदेशक के रूप में नियुक्ति के बाद निदेशक मण्डल की बैठकों में उपस्थिति/कुल बैठकें	क्या पिछली वार्षिक सामान्य बैठक में भाग लिया (हाँ/नहीं)	संख्या जिसमें निदेशक हैं **
के. नारायण (डिन 03561648)	कार्यकारी	4/4	हाँ	4
टी.सी.ए. कल्याण * (डिन 02406559)	गैर-कार्यकारी	3/4	हाँ	3
बी.एल. मीना * (डिन 07715960)	गैर-कार्यकारी	3/4	हाँ	1
श्याम कपूर (डिन 02693416)	गैर-कार्यकारी	3/4	हाँ	13
प्रवीर कृष्ण \$ (डिन 06519104)	गैर-कार्यकारी	0/4	नहीं	1
सरोज कुमारी (डिन 07753419)	स्वतंत्र	4/4	हाँ	.
के हनमन्डलू (डिन 02746832)	स्वतंत्र	4/4	हाँ	1
राजीव सिवाच@ (डिन 08177717)	गैर-कार्यकारी	3/4	नहीं	.
ए.के. मोहन्ती @@ (डिन 07398618)	गैर-कार्यकारी	0/4	नहीं	.
संजय गोयल # (डिन 07961517)	गैर-कार्यकारी	1/4	नहीं	.
एस.पी. सिंह ## (डिन 03168099)	गैर-कार्यकारी	0/4	लगू नहीं	.
डा० सुभ्रांशु शेखर आचार्य (डिन 06727939) ###	गैर-कार्यकारी	1/4	लगू नहीं	.

Note: * Nominees of Govt. of India
 ** Other than NBCFDC
 \$ Appointed as Director w.e.f. 04.08.2017
 @ Appointed as Director w.e.f. 11.07.2018
 @@ Ceased to be Directors w.e.f.24.05.2018
 # Ceased to be Directors w.e.f.21.11.2018
 ## Ceased to be Directors w.e.f.24.05.2018
 ###Appointed as Director w.e.f. 21.11.2018

2. Responsibilities

The Board has a formal schedule of matters reserved for its consideration and decision which includes reviewing corporate performance, ensuring adequate accountability of financial resources and reporting to Shareholders.

Further, an annual Memorandum of Understanding (MoU) is entered into by the Corporation with the Ministry of Social Justice & Empowerment, GOI in the beginning of the year, setting the targets in the financial and nonfinancial area with weightages decided in consultation with the GOI. The performance of the Company is measured at the end of the year vis-à-vis these targets. The performance with regard to the MOU is reviewed regularly within the Company on a quarterly basis as well as in the administrative Ministry. Slippages, if any, are identified and necessary remedial actions are suggested in these forums.

At the end of each financial year the MoU achievements report is furnished to the Ministry of Social Justice & Empowerment and performance of the company is evaluated by the Ministry of Social Justice & Empowerment and Department of Public Enterprises on the basis of actual achievements as per the signed MoU.

3. Board Meetings

3.1 Size of the Board;

NBCFDC is covered within the meaning of Section 2 (45) of the Companies Act 2013, as the President of India presently hold 100% of the total paid up share capital. As per Article of Association, the power to appoint Directors vests with the President of India. In terms of the Articles of Association of the Corporation strength of the Board shall not be less than four and not more than thirteen Directors.

3.2 Board Procedure;

The meetings of the Board of Directors are generally held at our registered office of the Corporation at New Delhi. The Board meets at least once a quarter to review the quarterly performance and the financial results. The Board of Directors plays the primary role in ensuring good governance and functioning of the Company. The meetings are governed by a structured agenda. All the agenda items are backed by comprehensive agenda notes, containing all the vital information, so as to enable the Directors to have focused discussion at the meeting and to take decisions. The agenda and agenda notes are circulated to all the Directors in advance of each meeting of the Board of Directors. Where it is not practical to send the relevant information as a part of the agenda paper, the same were tables in the meeting. All the decisions are taken after detailed discussions by the Board Members at the meetings. During the financial year 2018-19, Four Board meetings were held. The maximum interval between any two meetings was well within the permissible gap of 120 days. Attendance of the directors at the above Board meetings has been as under:

BOARD MEETING NO.	HELD ON	DIRECTORS PRESENT	DIRECTORS ABSENT
113	24.05.2018	Shri K. Narayan, MD NBCFDC Shri Shyam Kapoor, CMD,NSFDC Shri B.L. Meena, JS(BC), SJ&E Ms. Saroj Kumari, NOD Shri K. Hanmandloo, NOD Shri Rajiv, GM, NABARD	Shri Pravir Krishna, MD, TRIFED Smt. Aindri Anurag, JS(SCD-B), M/O SJ&E Shri T.C.A. Kalyani, JS&FA, M/O SJ&E GM, SIDBI
114	26.07.2018	Shri K. Narayan, MD NBCFDC Shri T.C.A. Kalyani, JS&FA, M/O SJ&E Shri Sanjay Goyal, CGM, SIDBI Ms. Saroj Kumari, NOD Shri K. Hanmandloo, NOD	Shri B.L. Meena, JS(BC), SJ&E Shri Shyam Kapoor, CMD, NSFDC Shri Pravir Krishna, MD, TRIFED Shri Rajiv, GM, NABARD

नोट: * भारत सरकार द्वारा नामित

** एन.बी.सी.एफ.डी.सी. के अतिरिक्त

\$ दिनांक 04.08.2017 से निदेशक के रूप में नियुक्त

@ दिनांक 11.07.2018 से निदेशक के रूप में नियुक्त

@@ दिनांक 24.05.2018 के निदेशक के रूप में नियुक्ति समाप्त

दिनांक 21.11.2018 से निदेशक के रूप में नियुक्ति समाप्त

दिनांक 24.05.2018 से निदेशक के रूप में नियुक्ति समाप्त

दिनांक 21.11.2018 से निदेशक के रूप में नियुक्त

2. दायित्व

निदेशक मण्डल के पास मामलों की औपचारिक अनुसूची इसके विचारार्थ और निर्णय हेतु होती है जिसमें वित्तीय कॉरपोरेट के कार्य-निष्पादन की समीक्षा, संसाधनों की पर्याप्त जवाबदेही तथा अंशधारकों को सूचना सुनिश्चित करना शामिल होता है।

इसके अतिरिक्त, वर्ष के आरंभ में वित्तीय एवं गैर वित्तीय क्षेत्रों में भारत सरकार से परामर्श के आधार पर भार निर्धारण लक्ष्यों को निर्धारित करते हेतु निगम, सामाजिक न्याय और अधिकारिता मंत्रालय, भारत सरकार के साथ प्रत्येक वर्ष एक समझौता ज्ञापन हस्ताक्षरित करता है। कम्पनी का कार्य निष्पादन तथा इसके लक्ष्यों को वर्ष के अंत में आंका जाता है। समझौता-ज्ञापन के संबंध में लक्ष्यों के सापेक्ष प्रशासनिक मंत्रालय के साथ-साथ कंपनी में भी कार्य निष्पादन की त्रैमासिक आधार पर निरन्तर समीक्षा की जाती है। यदि कोई कमी रह जाती है, तो इसकी पहचान की जाती है और इन मंचों में आवश्यक उपचारात्मक कार्यवाही हेतु सुझाव दिए जाते हैं।

प्रत्येक वित्तीय वर्ष की समाप्ति पर एम.ओ.यू. की उपलब्धियों की रिपोर्ट सामाजिक न्याय और अधिकारिता मंत्रालय को भेजी जाती है तथा सामाजिक न्याय और अधिकारिता मंत्रालय एवं लोक उद्यम विभाग द्वारा हस्ताक्षरित एम.ओ.यू. के अनुसार वास्तविक

उपलब्धियों के आधार पर कम्पनी का मूल्यांकन किया जाता है।

3. निदेशक मण्डल की बैठकें

3.1 निदेशक मण्डल का आकार

एन.बी.सी.एफ.डी.सी., कम्पनी अधिनियम, 2013 की धारा 2 (45) के अन्तर्गत आती है, चूँकि भारत के राष्ट्रपति कुल प्रदत्त अंश पूंजी के 100% के अंशधारक है। संस्था के संगम ज्ञापन के अनुसार निदेशकों की नियुक्ति करने की शक्ति राष्ट्रपति के पास निहित होती है। निगम के संगम ज्ञापन के अनुसार निदेशक मण्डल में निदेशकों की संख्या चार से कम और तेरह से अधिक नहीं होगी।

3.2 निदेशक मण्डल की प्रक्रिया

निदेशक मण्डल की बैठकें सामान्यतः नई दिल्ली स्थित निगम के पंजीकृत कार्यालय में आयोजित होती हैं। तिमाही कार्य निष्पादन और वित्तीय परिणामों की समीक्षा के लिए निदेशक मण्डल की तिमाही में कम से कम एक बैठक होती है। निदेशक मण्डल अच्छे प्रशासन एवं कम्पनी की कार्यप्रगति में प्रमुख भूमिका अदा करता है। संरचित एजेण्डा के माध्यम से बैठकें संचालित की जाती हैं। प्रत्येक एजेण्डा मद में विस्तृत एजेण्डा टिप्पणी होती है तथा सभी महत्वपूर्ण जानकारी सम्मिलित की जाती है, ताकि निदेशकगण बैठक में विचार-विमर्श पर ध्यान केन्द्रित कर सकें और निर्णय ले सकें। एजेण्डा एवं एजेण्डा टिप्पणियां सभी निदेशकों को प्रत्येक निदेशक मण्डल की बैठक से पूर्व प्रेषित की जाती हैं। एजेण्डा कागजातों के रूप में जहां कहीं भी इन कागजातों को भेजना व्यावहारिक नहीं होता है, को बैठक में प्रदान किया जाता है। बैठक में सभी निर्णय निदेशक मण्डल के सदस्यों के विस्तृत विचार-विमर्श के उपरान्त लिए जाते हैं। वित्तीय वर्ष 2018-19 के दौरान निदेशक मण्डल की चार बैठकें आयोजित की गईं। किन्ही भी दो बैठकों के मध्य अधिकतम अन्तराल 'अनुज्ञेय' 120 दिनों के अंदर था। निदेशक मण्डल की उक्त बैठकों में निदेशकों की उपस्थिति निम्नानुसार रही:

बैठक सं	बैठक की तिथि	उपस्थित निदेशक	अनुपस्थित निदेशक
113	24.05.2018	श्री के. नारायण, प्र.नि., एन.बी.सी.एफ.डी.सी. श्री श्याम कपूर, अध्यक्ष एवं प्रबन्ध निदेशक, एन.एस.एफ.डी.सी. श्री बी.एल.मीना, संयुक्त सचिव (बी.सी.), सा.न्या. और अधि.मंत्रालय सुश्री सरोज कुमारी, निदेशक श्री के. हनमन्डलू, निदेशक श्री राजीव, महाप्रबन्धक, नाबार्ड	श्री प्रवीर कृष्ण, प्रबंध निदेशक, ट्राइफेड श्रीमती अन्दी अनुराग, संयुक्त सचिव (एससीडी-बी), सा.न्या. और अधि.मंत्रालय सुश्री टी.सी.ए. कल्याणी, संयुक्त सचिव एवं वित्तीय सलाहकार, सा.न्या. और अधि.मंत्रालय महाप्रबन्धक, सीडबी
114	26.07.2018	श्री के. नारायण, प्र.नि., एन.बी.सी.एफ.डी.सी. सुश्री टी.सी.ए. कल्याणी, संयुक्त सचिव एवं वित्तीय सलाहकार, सा.न्या. और अधि.मंत्रालय श्री संजय गोयल, सीजीएम, सीडबी सुश्री सरोज कुमारी, निदेशक श्री के. हनमन्डलू, निदेशक	श्री बी.एल.मीना, संयुक्त सचिव (बी.सी.), सा.न्या. और अधि.मंत्रालय श्री श्याम कपूर, अध्यक्ष एवं प्रबन्ध निदेशक, एन.एस.एफ.डी.सी. श्री प्रवीर कृष्ण, प्रबंध निदेशक, ट्राइफेड श्री राजीव, महाप्रबन्धक, नाबार्ड

BOARD MEETING NO.	HELD ON	DIRECTORS PRESENT	DIRECTORS ABSENT
115	21.11.2018	Shri K. Narayan, MD, NBCFDC Shri Shyam Kapoor, CMD, NSFDC Shri B.L. Meena, JS (BC), M/O SJ&E Ms. T.C.A. Kalyani, JS&FA, M/O SJ&E Shri Rajiv, GM, NABARD Ms. Saroj Kumari, NOD Shri K. Hanmandloo, NOD	Shri Pravir Krishna, MD, TRIFED GM, SIDBI
116	07.02.2019	Shri K. Narayan, MD NBCFDC Shri B.L. Meena, JS(BC), SJ&E Shri T.C.A. Kalyani, JS&FA, M/O SJ&E Shri Rajiv, GM, NABARD Ms. Saroj Kumari, NOD Shri K. Hanmandloo, NOD Dr. Subhransu Sekhar Acharya, GM, SIDBI	Shri Pravir Krishna, MD, TRIFED Shri Shyam Kapoor, CMD, NSFDC

3.4. Code of Conduct

NBCFDC follows a well-defined Code of Conduct, which fairly addresses the issues of integrity, conflict of interest and confidentiality and stresses the need of ethical conduct, which is the basis of good governance. Code of Conduct as applicable to Board level and below Board level, i.e. one grade below Board level up to General Manager Cadre is in existence. A copy of the Code of Conduct is available on the website of the Corporation i.e. www.nbcfdc.gov.in. All the Board Members and Senior Managerial Personnel have affirmed compliance to the Code of Conduct.

4. Sub-Committees of the Board

The Board of Directors of the Corporation has constituted various sub-committees of Directors to look into different areas of strategic impotence in terms of Companies Act 2013 as well as Corporate Governance guidelines for CPSEs issued by DPE.

4.1 Audit Committee of the Board

The Corporation is registered under Section 8 of the Companies Act 2013 (earlier section 25 of the Companies Act, 1956) as a Company not for profit. It is neither a Public Company nor a subsidiary of a Public Company. It is a Private Govt. Company and not listed with any Stock Exchanges. Since the Company does not fall under the definition of listed Public Company, the provision of the constitution of the Audit Committee was not applicable to the Corporation. However, keeping in view the Corporate Governance guidelines for CPSEs issued by DPE, Audit Committee of the Board was reconstituted on 23.05.2017. During the financial year

only four meetings of the audit committee was held on 23.05.2018, 25.07.2018, 21.11.2018 & 19.03.2019.

The Committee acts as a link between the Management, the Auditors and the Board of Directors to oversee the financial reporting process. During the year under review, the Audit Committee met with Auditor's to get their inputs on significant matters relating to their areas of audit. The composition of Audit Committee as on 31.03.2019 is as under:

Name of Director (S/Shri/Smt)	Category
T C A Kalyani, Chairperson	Official Director
K. Hanmandloo, Member	Independent Director (NOD)
K. Narayan, Member	Managing Director

None of the non-executive Directors had any pecuniary relationship or transactions with the Company during the year. The part time Government Directors are ex-officio appointees and their terms is co-terminus with the term of the respective position held by them in Government at the time of appointment on the Company's Board.

4.2 Remuneration Committee of the Board

The Department of Public Enterprises (DPE) vide Office Memorandum dated 03.08.2017, has notified the revision of pay scales for Board level and below Board level executives and Non-Unionized Supervisors w.e.f. 01.01.2017. As per guidelines issued by DPE each CPSE shall constitute a Remuneration Committee comprising of part time directors or independent directors, which will decide the annual bonus/variable

115	21.11.2018	श्री के. नारायण, प्र.नि., एन.बी.सी.एफ.डी.सी. श्री श्याम कपूर, अध्यक्ष एवं प्रबन्ध निदेशक, एन.एस.एफ.डी.सी. श्री बी.एल.मीना, संयुक्त सचिव (बी.सी.), सा.न्या. और अधि. मंत्रालय सुश्री टी.सी.ए. कल्याणी, संयुक्त सचिव एवं वित्तीय सलाहकार, सा.न्या. और अधि.मंत्रालय श्री राजीव, महाप्रबन्धक, नाबार्ड सुश्री सरोज कुमारी, निदेशक श्री के. हनमन्डलू, निदेशक	श्री प्रवीर कृष्ण, प्रबंध निदेशक, ट्राइफेड महाप्रबन्धक, सीडबी
116	07.02.2019	श्री के. नारायण, प्र.नि., एन.बी.सी.एफ.डी.सी. श्री बी.एल. मीना, संयुक्त सचिव (बी.सी.), सा.न्या. और अधि. मंत्रालय सुश्री टी.सी.ए. कल्याणी, संयुक्त सचिव एवं वित्तीय सलाहकार, सा.न्या. और अधि.मंत्रालय श्री राजीव, महाप्रबन्धक, नाबार्ड सुश्री सरोज कुमारी, निदेशक श्री के. हनमन्डलू, निदेशक डा० सुभ्राशु शेखर आचार्य, महाप्रबन्धक, सीडबी	श्री प्रवीर कृष्ण, प्रबंध निदेशक, ट्राइफेड श्री श्याम कपूर, अध्यक्ष एवं प्रबन्ध निदेशक, एन.एस.एफ.डी.सी.

3.3 आचार संहिता

एन.बी.सी.एफ.डी.सी. एक सुपरिभाषित आचार संहिता का अनुपालन करता है जिसमें सत्यनिष्ठा, हितों की टकराहट, गोपनीयता एवं नैतिक आचरण पर बल देने संबंधी मामलों का उचित रूप से निवारण किया जाता है, जो अच्छे प्रशासन का आधार है। आचार संहिता निदेशक मण्डल स्तर एवं निदेशक मंडल स्तर से एक श्रेणी नीचे यानी महाप्रबन्धक संवर्ग तक लागू होती है। आचार संहिता की प्रति निगम की वेबसाइट www.nbcfdc.gov.in पर उपलब्ध है। निदेशक मण्डल के सभी सदस्यों एवं वरिष्ठ प्रबन्धकीय कार्मिकों ने इस आचार संहिता के अनुपालन की पुष्टि की है।

4. निदेशक मण्डल की उप समितियाँ

कम्पनी अधिनियम, 2013 के साथ-साथ लोक उद्यम विभाग द्वारा केंद्रीय सार्वजनिक क्षेत्र के उपक्रमों हेतु जारी दिशा-निर्देशों के अनुसार रणनीतिक महत्व के विभिन्न क्षेत्रों पर दृष्टि रखने हेतु निगम के निदेशक मण्डल में निदेशकों की विभिन्न समितियों का गठन किया है।

4.1 निदेशक मण्डल की लेखा-परीक्षा समिति

निगम कम्पनी अधिनियम, 2013 की धारा-8 (इससे पूर्व कम्पनी अधिनियम, 1956 की धारा 25 के अन्तर्गत) बिना लाभ की कम्पनी के रूप में पंजीकृत है। यह न तो एक सार्वजनिक कम्पनी है और न ही किसी सार्वजनिक कम्पनी की सहायक है। यह एक निजी सरकारी कम्पनी है तथा किसी स्टॉक एक्सचेंज के साथ सूचीबद्ध नहीं है। चूंकि यह कम्पनी सूचीबद्ध सार्वजनिक कम्पनी की परिभाषा के अंतर्गत नहीं आती है, अतः इस कम्पनी पर लेखापरीक्षा समिति के गठन के प्रावधान लागू नहीं होते हैं। यद्यपि लोक उद्यम विभाग द्वारा केंद्रीय सार्वजनिक क्षेत्र के उपक्रमों हेतु जारी दिशा-निर्देशों के दृष्टिगत लेखापरीक्षा समिति का पुनर्गठन 23.05.2017 को किया

गया था। इस वित्तीय वर्ष में लेखापरीक्षा समिति की मात्र चार बैठकें दिनांक 23.05.2018, 25.07.2018, 21.11.2018 एवं 19.03.2019 को हुई थी।

प्रबंधन, अंकेषकों एवं निदेशक मण्डल के निदेशकों के मध्य वित्तीय रिपोर्टिंग प्रक्रिया की निगरानी के लिए समिति संयोजन का कार्य करती है। वर्ष के दौरान समीक्षा अवधि में लेखा परीक्षा समिति अंकेषकों से उनके अंकेक्षण क्षेत्रों से संबंधित महत्वपूर्ण मामलों पर इनपुट प्राप्त करने हेतु बैठक की। लेखा परीक्षा समिति का वर्तमान में गठन निम्नानुसार है:

निदेशक का नाम (सुश्री/श्री/श्रीमती)	श्रेणी
टी.सी.ए. कल्याणी, अध्यक्ष	सरकारी निदेशक
हनमन्डलू, सदस्य	स्वतंत्र निदेशक
के. नारायण, सदस्य	प्रबंध निदेशक

वर्ष के दौरान किसी भी गैर सरकारी निदेशक का कम्पनी के साथ कोई आर्थिक संबंध अथवा लेन देन नहीं हुआ। अंशकालिक सरकारी निदेशकों की नियुक्ति पदेन होती है एवं सरकार में उनकी नियुक्ति के समय उनकी कार्यकाल की अवधि उनकी संबंधित अवधि से को-टर्मिनस होती है तथा निगम के निदेशक मण्डल में नियुक्ति संबंधित अवधि के अनुसार ही समाप्त होती है।

4.2. निदेशक मण्डल की पारिश्रमिक समिति

लोक उद्यम विभाग (डी.पी.ई.) ने दिनांक 03.08.2017 के कार्यालय ज्ञापन द्वारा बोर्ड स्तर तथा बोर्ड से नीचे के कार्यकारियों एवं गैर यूनियनकृत पर्यवक्षकों के लिए 01.01.2017 से वेतनमानों के संशोधन को अधिसूचित किया है। लोक उद्यम विभाग के कार्यालय ज्ञापन के अनुसार प्रत्येक केंद्रीय सार्वजनिक क्षेत्र के उद्यम को अंशकालिक निदेशकों अथवा स्वतंत्र निदेशकों से गठित एक

pool and policy for its distribution across the executive and Non-Unionized Supervisors within the prescribed limits.

In accordance with the directions of DPE, the Board of NBCFDC had constituted a Remuneration Committee to decide the Performance Related Payment/ variable pay pool for employees of the Corporation. The Remuneration Committee was reconstituted from time to time. During the financial year only two meetings of the Remuneration Committee was held on 09.07.2018 & 19.03.2019. The composition of Remuneration committee as on 31.03.2019 is as under:

Name of Director (S/Shri/Smt)	Category
T C A Kalyani, Member	Official Director
K. Hanmandloo, Member	Independent Director (NOD)
K. Narayan, Member	Managing Director

4.3 CSR Committee of the Board

In line with section 135 and Schedule VII of the Companies Act 2013 and the Companies (Corporate Social Responsibility Policy) Rules 2014, the Company has constituted CSR Committee on 23.05.2017. The role of the committee should inter-alia include the following;

- Formulation & recommendation of CSR Policy to the Board.
- Recommendation of CSR Expenditure.
- Monitoring & implementation of CSR Projects

The Committee met thrice during the year under review on 25.07.2018, 21.11.2018 & 07.02.2019. The composition of CSR committee as on 31.03.2019 is as under:

Name of Director (S/Shri/Smt)	Category
T C A Kalyani, Member	Official Director
Saroj Kumari, Member	Independent Director (NOD)
K. Narayan, Member	Managing Director

5. Remuneration to Directors

Being a Central Government Public Sector Enterprise, the appointment, tenure and remuneration of Managing Director is decided by the Government of India. The Government letter appointing Managing Director indicate the detailed terms & conditions of their appointment, including the period of appointment, scale of pay etc., and it also indicates that in respect of other terms & conditions not covered in the letter, the relevant rules of eth Corporation shall apply.

5.1 Non-Official Part Time Govt. Nominee Directors

Non Official Part Time Government Nominee

Directors are not paid any remuneration and also not paid sitting fees for attending Board/ Committee meetings. None of the Govt. Nominee Directors have any pecuniary relationship or transactions with the Company during the year.

5.2 Independent Directors

Independent Directors are currently paid sitting fee of Rs. 4000/- per meeting of Board/Committee of Board attended which is within the overall limit prescribed under the Companies Act 2013.

5.3. Extract of Annual Return

In terms of Section 92(3) of the Companies Act 2013 read with Rule 12 of the Companies (Management and Administration) Rules, 2014, an extract of the Annual Return in form MGT 9 is annexed to the Directors' Report and also uploaded on the Company's website i.e. www.nbcfdc.gov.in.

6. Risk Management

As a part of the implementation of the guidelines on Corporate Governance issued by DPE, a Risk Management Policy for drawing of appropriate risk assessment, management and minimization framework as also internal risk assessment framework, integrated and aligned with Corporate has been approved by the Board of Directors of NBCFDC.

7. Annual General Meetings

Annual General Meetings are held either at the Registered Office of the Corporation at Delhi or within the NCT of Delhi. The location, date & time for the last three AGMs are as under:

S. No.	Financial Year	Date & Time	Venue
1	2015-2016	27.09.2016 1600 hours	Conference Room, 6th Floor, Room No. 603, A Wing, Shastri Bhawan, New Delhi-110001
2	2016-2017	18.09.2017 1100 hours	Conference Room, 6th Floor, Room No. 603, A Wing, Shastri Bhawan, New Delhi-110001
3	2017-2018	25.09.2018 1100 hours	Conference Room, 6th Floor, Room No. 603, A Wing, Shastri Bhawan, New Delhi-110001

8. Disclosures

- There was no material transaction with the Directors or the Management or their relatives that may have potential conflict with the interest of the Company at large.
- The Company has adopted all suggested items to be included in the Report on Corporate Governance as required under the Code of Corporate Governance issued by DPE.

पारिश्रमिक समिति बनाने का निर्देश दिया, जो निर्धारित सीमा में कार्यकारी तथा गैर-यूनियनकृत पर्यवेक्षकों के लिए वार्षिक बोनस/परिवर्तनीय पूल एवं इसके वितरण की पॉलिसी का निर्णय करेगी।

लोक उद्यम विभाग के निर्देशों के अनुसार एन.बी.सी.एफ.डी.सी. के निदेशक मण्डल ने निगम के कर्मचारियों के लिए निष्पादन से जुड़े भुगतान/परिवर्तनीय मूल वेतन के लिए पारिश्रमिक समिति गठित की थी। पारिश्रमिक समिति का पुनर्गठन समय-समय पर किया गया। इस वित्तीय वर्ष में पारिश्रमिक समिति की मात्र दो बैठकें दिनांक 09.07.2018 एवं 19.03.2019 को हुई थीं। 31.03.2019 की स्थिति के अनुसार पारिश्रमिक समिति की मौजूदा संरचना निम्नानुसार है

निदेशक का नाम (सुश्री/श्री/श्रीमती)	श्रेणी
टी.सी.ए. कल्याणी, सदस्या	सरकारी निदेशक
हनमन्डलू, सदस्य	स्वतंत्र निदेशक
के. नारायण, सदस्य	प्रबंध निदेशक

4.3. निदेशक मण्डल की सी.एस.आर. समिति

कंपनी अधिनियम, 2013 की धारा 135 एवं अनुसूची VII एवं कंपनी के नियम, 2014 (निगमित सामाजिक दायित्व नीति) के अनुसार कंपनी ने दिनांक 23.05.2017 को सी.एस.आर. समिति का गठन किया है। अन्य कार्यों के साथ-साथ समिति की भूमिका में निम्न सम्मिलित है:

- निदेशक मण्डल के लिए सी.एस.आर. नीति तैयार करना एवं संस्तुति करना।
- सी.एस.आर. व्यय की संस्तुति।
- सी.एस.आर. परियोजनाओं की देख-रेख एवं क्रियान्वयन।

वर्ष के दौरान समीक्षाधीन अवधि में समिति की तीन बार दिनांक 25.07.2018, 21.11.2018 एवं 07.02.2019 को बैठक हुई। 31.03.2019 की स्थिति के अनुसार वर्तमान में समिति का गठन निम्नानुसार है:

निदेशक का नाम (सुश्री/श्री/श्रीमती)	श्रेणी
टी.सी.ए. कल्याणी, सदस्या	सरकारी निदेशक
सरोज कुमारी, सदस्या	स्वतंत्र निदेशक
के. नारायण, सदस्य	प्रबंध निदेशक

5. निदेशकों को पारिश्रमिक

केन्द्र सरकार का उद्यम होने के नाते प्रबंध निदेशक की नियुक्ति, कार्यकाल एवं पारिश्रमिक भारत सरकार द्वारा निर्धारित किया जाता है। प्रबंध निदेशक के नियुक्ति पत्र में नियुक्ति की विस्तृत सेवा शर्तें, नियुक्ति की अवधि सहित वेतनमान इत्यादि सहित दर्शाए जाते हैं और यह भी संसूचित होता है कि अन्य सेवा-शर्तें जो नियुक्ति पत्र में आच्छादित न हों, निगम के संगत नियम लागू होंगे।

5.1 सरकार के नामिनी गैर-सरकारी अंशकालिक निदेशक

सरकार के नामिनी गैर-सरकारी अंशकालिक निदेशकों को कोई पारिश्रमिक का भुगतान नहीं किया जाता है और न ही निदेशक

मण्डल/समिति की बैठकों में भाग लेने हेतु भुगतान किया जाता है। वर्ष के दौरान सरकार के नामिनी निदेशकों द्वारा कंपनी के साथ कोई वित्तीय संबंध अथवा लेन-देन नहीं किया गया।

5.2 स्वतंत्र निदेशक

स्वतंत्र निदेशकों को वर्तमान में निदेशक मण्डल/निदेशक मण्डल की समितियों की बैठक में भाग लेने हेतु प्रति बैठक रु. 4000/- का भुगतान किया जाता है जो कंपनी अधिनियम, 2013 में वर्णित सम्पूर्ण सीमा के अन्दर है।

5.3 वार्षिक रिटर्न का अंश

कंपनी अधिनियम, 2013 की धारा 92 (3) के अन्तर्गत जो कंपनी नियम, 2014 (प्रबंधन एवं प्रशासन) के साथ पढ़ा जाता है, वार्षिक रिटर्न का अंश एम.जी.टी. 9 फार्म में निदेशकों के प्रतिवेदन में अनुलग्नक के रूप में दिया गया है एवं कंपनी की वेबसाइट www.nbcfdc.gov.in पर अपलोड किया गया है।

6. जोखिम प्रबन्धन

लोक उद्यम विभाग द्वारा कॉरपोरेट प्रशासन पर जारी दिशा-निर्देशों के कार्यान्वयन के एक अंग के रूप में उपयुक्त रूप से जोखिम आकलन को संज्ञानित करने, प्रबंधन एवं आन्तरिक जोखिम आकलन, ढांचे को लघुतम करने, व्यवसाय के साथ समेकित एवं संरेखित करने हेतु जोखिम प्रबंधन को एन.बी.सी.एफ.डी.सी. के निदेशक मण्डल द्वारा अनुमोदित किया गया है।

7. वार्षिक सामान्य बैठकें

वार्षिक सामान्य बैठकें या तो नई दिल्ली स्थित निगम के पंजीकृत कार्यालय में अथवा राष्ट्रीय राजधानी क्षेत्र दिल्ली में आयोजित की जाती है। गत तीन वार्षिक सामान्य बैठकों का स्थान, तारीखें एवं समय इस प्रकार है:

क्र.स.	वित्तीय वर्ष	दिनांक एवं समय	स्थान
1	2015-2016	27.09.2016 1600 बजे	कांफ्रेंस कक्ष, छठा तल, कमरा सं. 603, ए-विंग, शास्त्री भवन, नई दिल्ली- 110001
2	2016-2017	18.09.2017 1100 बजे	कांफ्रेंस कक्ष, छठा तल, कमरा सं. 603, ए-विंग, शास्त्री भवन, नई दिल्ली- 110001
3	2017-2018	25.09.2018 1100 बजे	कांफ्रेंस कक्ष, छठा तल, कमरा सं. 603, ए-विंग, शास्त्री भवन, नई दिल्ली- 110001

8. प्रकटन

- निदेशकों अथवा प्रबंधन अथवा उनके रिश्तेदारों के साथ कोई भौतिक लेनदेन नहीं किया गया, जिससे कि बड़े पैमाने पर कंपनी के हितों पर संभावित विवाद पैदा होता हो।
- कारपोरेट प्रशासन रिपोर्ट में सम्मिलित करने हेतु कंपनी ने केन्द्रीय लोक उद्यम विभाग द्वारा जारी कारपोरेट प्रशासन संहिता के अंतर्गत सुझाई गई समस्त आवश्यक मदों को अंगीकार किया है।

- c) There is no inter-se relationship between Directors of the Company, as per declarations received.
- d) The financial statements are prepared in accordance with applicable mandatory Accounting Standards and relevant presentational requirements of the Companies Act.

9. Shareholdings

The paid up Capital of the Corporation as on 31.3.2019 is Rs. 1314.00 Crore The Corporation received Rs. 130.00 Crore as budgetary support from the Govt. during the year under report. Against the paid up capital received from Govt. of India, 13,13,999 shares of Rs. 1000/- each have been allotted and registered in the name of the President of India. 01 share of Rs. 1000/- only has been allotted and registered in the name of Joint Secretary (BC), SJ&E, Govt. of India on behalf of President of India.

10. Means of Communication

Company's financial results, official news release and other general information about the Company are uploaded on the Company's website i.e. www.nbcfdc.gov.in Shareholders are apprised about the working performance of the Company at the Annual General Meetings. Monthly/quarterly progress/performance of the Corporation is sent to the Ministry from time to time. An MOU is also signed between Corporation & the Administrative Ministry in consultation with DPE which is also reviewed by the Ministry at the end of the financial year. Besides, the working and progress of the Corporation is also reviewed by the Joint Parliamentary Committee/Standing Committee and other such committees, from time to time.

For & on behalf of Board of Directors

Place: New Delhi

Date: 11.07.2019

Sd/-
(K. Narayan)
Managing Director
DIN No. : 03561648

Sd/-
(Shyam Kapoor)
Director
DIN No. : 02693416

- ग) प्राप्त घोषणाओं के अनुसार कम्पनी के निदेशकों के मध्य कोई परस्पर संबंध नहीं है।
घ) लागू वित्तीय विवरण आवश्यक लेखाकरण मानकों और कम्पनी अधिनियम की संगत प्रस्तुतिकरण के अनुसार तैयार किए गए हैं।

9. अंशधारिता

दिनांक 31.03.2019 को निगम की प्रदत्त अंश पूंजी रु. 1314.00 करोड़ है। संदर्भाधीन अवधि में वर्ष के दौरान भारत सरकार से रु. 130.00 करोड़ की बजटीय सहायता प्राप्त हुई है। भारत सरकार से प्राप्त प्रदत्त पूंजी की तुलना में रु. 1000/- प्रत्येक के 13,13,999 अंश भारत के राष्ट्रपति के नाम आवंटित और पंजीकृत किए गए हैं। भारत के राष्ट्रपति के निमित्त रु. 1000/- मात्र का 01 शेयर सरकारी हैसियत से संयुक्त सचिव (बी.सी.), सामाजिक न्याय और अधिकारिता मंत्रालय, भारत सरकार के नाम आवंटित एवं पंजीकृत किया गया है।

10. संचार के साधन

कंपनी के वित्तीय परिणाम, कार्यालयी समाचार विज्ञप्तियां एवं कंपनी के बारे में अन्य सामान्य सूचनाएं कंपनी की वेबसाइट www.nbcfdc.gov.in पर अपलोड की जाती हैं। शेयरधारकों को वार्षिक साधारण बैठकों में कम्पनी के कार्य-निष्पादन के बारे में जानकारी दी जाती है। मंत्रालय को समय-समय पर निगम की मासिक/तिमाही प्रगति/कार्य निष्पादन रिपोर्ट भेजी जाती है। लोक उद्यम विभाग के परामर्श से निगम और प्रशासनिक मंत्रालय के मध्य एक समझौता ज्ञापन भी हस्ताक्षरित किया जाता है, जिसकी समीक्षा मंत्रालय द्वारा वित्तीय वर्ष के अंत में की जाती है। इसके अतिरिक्त, निगम के कार्य और प्रगति की समीक्षा संयुक्त संसदीय समिति/ स्थायी समिति एवं इस प्रकार की अन्य समितियों द्वारा भी समय-समय पर की जाती है।

निदेशक मण्डल की ओर से और उनके निमित्त

स्थान: नई दिल्ली
दिनांक: 11/07/2019

ह0/-
(के. नारायण)
प्रबंध निदेशक
(डिन सं. 03561648)

ह0/-
(श्याम कपूर)
निदेशक
(डिन सं. 02693416)

VAP & Associates Company Secretaries

CS

387, First Floor, Shakti Khand-3,
Indrapuram, Ghaziabad-201010, U.P.
Tel: +91- 0120-4272409
M: +91 – 9910091070,9711670085
E-mail: vapassociatespcs@gmail.com

THE CERTIFICATE ON COMPLIANCE OF CORPORATE GOVERNANCE NORMS

To
**The Members,
National Backward Classes Finance and Development Corporation ('the Company')**
New Delhi.

We have examined the relevant books, records and statements in connection with compliance of the conditions of Corporate Governance by National Backward Classes Finance and Development Corporation ('the Company') for the financial year ended 31st March, 2019, as stipulated in the guidelines on Corporate Governance Norms for Central Public Sector Enterprises 2007 issued by the Government of India, Ministry of Heavy Industries and Public Enterprises, Department of Public Enterprises (DPE) and revised further vide Office Memorandum No. 18(8)/2005-GM, dated May 14, 2010.

The compliance of the conditions of the Corporate Governance is the responsibility of the Management. Our examination was limited to procedures and implementation thereof, adopted by the Company for ensuring the compliance of the conditions of corporate governance as laid down in the above said guidelines. Our Certification is neither an audit nor an expression of the opinion on the financial statements of the Company.

In our opinion and to the best of our information and according to the explanations given to us, we certify that the Company has substantially complied with the conditions of Corporate Governance Norms as stipulated in the above mentioned DPE Guidelines, except the following provisions:

- i. Independent Directors have not appointed as Chairman of Audit committee and Remuneration Committee.
- ii. The time gap between any two Board meeting was less than three months except Board Meeting dated 26th July, 2018 and 21st November, 2018.

We further state that such compliance is neither an assurance as to the future viability of the Company nor the efficiency of the effectiveness with which the management has conducted the affairs of the Company.

For VAP & Associates
Company Secretaries

Sd/-
Parul Jain
Proprietor
CP No. 13901
M.No. F8323

Place: Ghaziabad
Date: 09.07.2019

CS VAP & Associates Company Secretaries

CS

387, First Floor, Shakti Khand-3,
Indirapuram, Ghaziabad-201010, U.P.
Tel: +91- 0120-4272409
M: +91 – 9910091070,9711670085
E-mail: vapassociatespcs@gmail.com

कॉरपोरेट प्रशासन मानदंडों के अनुपालन पर प्रमाण-पत्र

सदस्यगण

नेशनल बैंकवर्ड क्लासेज फाइनेन्स एण्ड डेवलपमेंट कॉरपोरेशन (कंपनी)
नई दिल्ली।

नेशनल बैंकवर्ड क्लासेज फाइनेन्स एण्ड डेवलपमेंट कॉरपोरेशन (कंपनी) के 31 मार्च, 2019 को समाप्त वित्तीय वर्ष के कॉरपोरेट प्रशासन की शर्तों के अनुपालन में, हमने संगत बहियों, रिकार्ड और विवरणों का परीक्षण, भारी उद्योग मंत्रालय एवं लोक उद्यम, भारत सरकार द्वारा केन्द्रीय सार्वजनिक क्षेत्र उपक्रमों, 2007 के लिए जारी दिशा-निर्देशों और इसके आगे संशोधित कार्यालय ज्ञापन सं. 18 (8)/2005-जीएम., दिनांक 14 मई, 2010 के अनुसार किया है।

कॉरपोरेट प्रशासन की दशाओं के अनुपालन की जिम्मेदारी प्रबंधन की है। हमारा परीक्षण कम्पनी द्वारा कॉरपोरेट प्रशासन की शर्तों के अनुपालन में उक्त कथित मार्ग निर्देशों के अनुसार कार्यान्वयन हेतु अपनाई गई प्रक्रिया तक ही सीमित है। हमारा प्रमाणन न तो लेखापरीक्षा है और ना ही कंपनी के वित्तीय विवरण पर राय व्यक्त करना है।

हमारी राय में तथा हमारी सर्वोत्तम सूचना और हमें दिए गए स्पष्टीकरण के आधार पर हम प्रमाणित करते हैं कि निगम को लोक उद्यम विभाग द्वारा केन्द्रीय सार्वजनिक क्षेत्र के उद्यमों (सी.पी.एस.ई.) के लिए जारी उक्त कॉरपोरेट प्रशासन दिशानिर्देश में निहित निम्नलिखित दशाओं को छोड़कर, समस्त दशाओं का अनुपालन किया गया है:

- i. स्वतंत्र निदेशकों को अंकेक्षण समिति व पारिश्रमिक समिति के अध्यक्ष के रूप में नियुक्त नहीं किया गया है।
- ii. बैठक दिनांक 26 जुलाई, 2018 एवं 21 नवम्बर, 2018 के अतिरिक्त, निदेशक मण्डल की किन्ही भी दो बैठकों के मध्य अंतराल तीन महीनों से कम था।

हम आगे यह व्यक्त करते हैं कि इस तरह के अनुपालन कंपनी के लिए न तो भविष्य की व्यवहारिता के रूप में आश्वासन है और न ही प्रभाविता की दक्षता के, जिसके साथ प्रबंधन ने कंपनी के कार्यों का संचालन किया है।

कृते वीएपी एण्ड एसोशिएट
कम्पनी सचिव

स्थान: गाज़ियाबाद
दिनांक: 09.07.2019

ह0/-
पारुल जैन
प्रोप्राइटर
सी.पी.न. 13901
सदस्य सं. एफ. 8323

Form No. MGT-9

EXTRACT OF ANNUAL RETURN

as on the financial year ended on 31st March 2019

[Pursuant to section 92(3) of the Companies Act, 2013 and rule 12(1) of the Companies (Management and Administration) Rules, 2014]

I. REGISTRATION AND OTHER DETAILS:-

- i) CIN:- U74899DL1992NPL047146
- ii) Registration Date: 13th January, 1992
- iii) Name of the Company: NATIONAL BACKWARD CLASSES FINANCE AND DEVELOPMENT CORPORATION
- iv) Category / Sub-Category of the Company: -
- v) Address of the Registered office and contact details: 5TH FLOOR, NCUI BUILDING, 3, SIRI INSTITUTIONAL AREA, AUGUST KRANTI MARG, NEW DELHI-110016
- vi) Whether listed company Yes / No: NO
- vii) Name, Address and Contact details of Registrar and Transfer Agent, if any:- NA

II. PRINCIPAL BUSINESS ACTIVITIES OF THE COMPANY

All the business activities contributing 10 % or more of the total turnover of the company shall be stated:-

S. No.	Name and Description of main products / services	NIC Code of the Product/ service	% to total turnover of the company
1	Financing Projects	-	-
2			
3			
4			

III. PARTICULARS OF HOLDING, SUBSIDIARY AND ASSOCIATE COMPANIES:-

S. No.	NAME AND ADDRESS OF THE COMPANY	CIN/GLN	HOLDING/SUBSIDIARY/ ASSOCIATE	% of shares held	Applicable Section
1	-	-	-	-	-
2	-	-	-	-	-

IV. SHARE HOLDING PATTERN (Equity Share Capital Breakup as percentage of Total Equity)**i) Category-wise Share Holding**

Category of Shareholders	No. of Shares held at the beginning of the year				No. of Shares held at the end of the year				% Change during the year
	Demat	Physical	Total	% of Total Shares	Demat	Physical	Total	% of Total Shares	
A. Promoters									
(1) Indian									
a) Individual/ HUF	-	-	-	-	-	-	-	-	-
b) Central Govt.	-	11840000	11840000	100%	-	13140000	13140000	100%	-
c) State Govt(s)	-	-	-	-	-	-	-	-	-

अनुलग्नक-9

फार्म सं. एमजीटी-9

वार्षिक रिटर्न का अंश

31 मार्च, 2019 को समाप्त वित्तीय वर्ष की स्थिति के अनुसार

[कंपनी अधिनियम की धारा 92(3) और कंपनी नियमावली, 2014 (प्रबंधन एवं प्रशासन) के नियम 12(1) के अनुसार]

I. पंजीकरण एवं अन्य विवरण

- i. सीआईएन:- यू74899डीएल1992एनपीएल047146
- ii) पंजीकरण तिथि : 13 जनवरी, 1992
- iii) कंपनी का नाम : नेशनल बैंकवर्ड क्लासेज फाइनेन्स एण्ड डेवलपमेंट कॉर्पोरेशन
- iv) कंपनी की श्रेणी/उप श्रेणी : -
- v) पंजीकृत कार्यालय का पता एवं सम्पर्क का विवरण : 5वां तल, एन.सी.यू.आई. बिल्डिंग, 3, सीरी इंस्टीट्यूशन एरिया, अगस्त क्रान्ति मार्ग, नई दिल्ली-110016
- vi) क्या कंपनी सूचीबद्ध है हाँ/नहीं: नहीं
- vii) रजिस्ट्रार एवं स्थानांतरण अभिकर्ता का नाम, पता एवं संपर्क विवरण, यदि कोई हो : लागू नहीं

II. कंपनी के प्रमुख व्यवसाय कार्यकलाप

कंपनी के सभी व्यावसायिक कार्यकलाप, जिसमें कुल व्यापार का 10% अथवा अधिक अंशदान हों, उल्लेख किए जाएंगे:-

क्र.स.	मुख्य उत्पादों/सेवाओं का नाम एवं विवरण	उत्पाद/सेवा का एनआईसी कोड	कंपनी के कुल कारोबार का %
1	वित्तीय परियोजनाएं	-	-
2			
3			
4			

III. स्वामित्व, सहायक एवं संयुक्त कम्पनियों का विवरण

क्र.स.	कंपनी का नाम एवं पता	सी.आई.एन./जी.एल.एन.	स्वामित्व सहायक/संयुक्त	धारित अंशों का %	लागू धारा
1	-	-	-	-	-
2	-	-	-	-	-

IV. अंशधारिता की पद्धति (कुल पूंजी के % के रूप में इक्विटी शेयर पूंजी का ब्यौरा)

i) श्रेणीवार अंशधारिता

शेयरधारकों की श्रेणी	वर्ष के आरंभ में धारित शेयरों की संख्या				वर्ष के अंत में धारित शेयरों की संख्या				वर्ष के दौरान परिवर्तन का %
	डीमेट	भौतिक	कुल	कुल शेयरों का प्रतिशत	डीमेट	भौतिक	कुल	कुल शेयरों का प्रतिशत	
क. प्रोत्साहक									
(1) भारतीय									
क) वैयक्तिक/एचयूएफ	-	-	-	-	-	-	-	-	-
ख) केन्द्रीय सरकार	-	11840000	11840000	100%	-	13140000	13140000	100%	-
ग) राज्य सरकार (सरकारें)	-	-	-	-	-	-	-	-	-

Category of Shareholders	No. of Shares held at the beginning of the year				No. of Shares held at the end of the year				% Change during the year
	Demat	Physical	Total	% of Total Shares	Demat	Physical	Total	% of Total Shares	
d) Bodies Corp.	-	-	-	-	-	-	-	-	-
e) Banks / FI	-	-	-	-	-	-	-	-	-
f) Any Other....	-	-	-	-	-	-	-	-	-
Sub-total (A) (1):-	Nil	11840000	11840000	100%	Nil	13140000	13140000	100%	Nil
(2) Foreign									
a) NRIs - Individuals	-	-	-	-	-	-	-	-	-
b) Other – Individuals	-	-	-	-	-	-	-	-	-
c) Bodies Corp.	-	-	-	-	-	-	-	-	-
d) Banks / FI	-	-	-	-	-	-	-	-	-
e) Any Other....	-	-	-	-	-	-	-	-	-
Sub-total (A) (2):-	Nil	Nil	Nil	Nil	Nil	Nil	Nil	Nil	Nil
Total shareholding of Promoter (A) = (A)(1)+(A)(2)	Nil	11840000	11840000	100%	Nil	13140000	13140000	100%	Nil
B. Public Shareholding									
1. Institutions	-	-	-	-	-	-	-	-	-
a) Mutual Funds	-	-	-	-	-	-	-	-	-
b) Banks / FI	-	-	-	-	-	-	-	-	-
c) Central Govt.	-	-	-	-	-	-	-	-	-
d) State Govt(s)	-	-	-	-	-	-	-	-	-
e) Venture Capital Funds	-	-	-	-	-	-	-	-	-
f) Insurance Companies	-	-	-	-	-	-	-	-	-
g) FIs	-	-	-	-	-	-	-	-	-
h) Foreign Venture Capital Funds	-	-	-	-	-	-	-	-	-
i) Others (Specify)	Nil	Nil	Nil	Nil	Nil	Nil	Nil	Nil	Nil
Sub - Total (B) (1) :-									
2. Non-Institutions									
a) Bodies Corp.									
i) Indian	-	-	-	-	-	-	-	-	-
ii) Overseas	-	-	-	-	-	-	-	-	-
b) Individuals									
i) Individual shareholders holding nominal share capital upto Rs. 1 lakh	-	-	-	-	-	-	-	-	-
ii) Individual shareholders holding nominal share capital in excess of Rs. 1 lakh	-	-	-	-	-	-	-	-	-

शेयरधारकों की श्रेणी	वर्ष के आरंभ में धारित शेयरों की संख्या				वर्ष के अंत में धारित शेयरों की संख्या				वर्ष के दौरान परिवर्तन का %
	डीमेट	भौतिक	कुल	कुल शेयरों का प्रतिशत	डीमेट	भौतिक	कुल	कुल शेयरों का प्रतिशत	
घ) निकाय/निगम	-	-	-	-	-	-	-	-	-
ड) बैंक/वित्तीय संस्थान	-	-	-	-	-	-	-	-	-
च) कोई अन्य	-	-	-	-	-	-	-	-	-
उप-योग (क) (1):-	शून्य	11840000	11840000	100%	शून्य	13140000	13140000	100%	शून्य
(2) विदेशी									
क) अप्रवासी-व्यक्ति	-	-	-	-	-	-	-	-	-
ख) अन्य-व्यक्ति	-	-	-	-	-	-	-	-	-
ग) निकाय/निगम	-	-	-	-	-	-	-	-	-
घ) बैंक/वित्तीय संस्थान	-	-	-	-	-	-	-	-	-
ड) कोई अन्य	-	-	-	-	-	-	-	-	-
उप-योग (क) (2):-	शून्य	शून्य	शून्य	शून्य	शून्य	शून्य	शून्य	शून्य	शून्य
प्रोत्साहकों की कुल अंशधारिता (क) = (क) (1)+(क)(2)	शून्य	11840000	11840000	100%	शून्य	13140000	13140000	100%	शून्य
ख. जन अंशधारिता									
1. संस्थान									
क) म्यूचुअल फंड	-	-	-	-	-	-	-	-	-
ख) बैंक/वित्तीय संस्थान	-	-	-	-	-	-	-	-	-
ग) केन्द्रीय सरकार	-	-	-	-	-	-	-	-	-
घ) राज्य सरकार (सरकारें)	-	-	-	-	-	-	-	-	-
ड) उद्यम पूंजी निधि	-	-	-	-	-	-	-	-	-
च) बीमा कंपनियाँ	-	-	-	-	-	-	-	-	-
छ) एफएफआई	-	-	-	-	-	-	-	-	-
ज) विदेशी उद्यम पूंजी निधि	-	-	-	-	-	-	-	-	-
झ) अन्य (विवरण दें)	शून्य	शून्य	शून्य	शून्य	शून्य	शून्य	शून्य	शून्य	शून्य
उप-योग (ख)(1):-									
2. गैर-संस्थान									
क) समिति निगम									
i) भारतीय	-	-	-	-	-	-	-	-	-
ii) विदेशी	-	-	-	-	-	-	-	-	-
ख) वैयक्तिक									
i) रु. 1 लाख तक न्यूनतम अंश पूंजी रखने वाले वैयक्तिक अंशधारक	-	-	-	-	-	-	-	-	-
ii) रु. 1 लाख से अधिक अंश पूंजी रखने वाले वैयक्तिक अंशधारक	-	-	-	-	-	-	-	-	-

Category of Shareholders	No. of Shares held at the beginning of the year				No. of Shares held at the end of the year				% Change during the year
	Demat	Physical	Total	% of Total Shares	Demat	Physical	Total	% of Total Shares	
c) Others (specify)	-	-	-	-	-	-	-	-	-
Sub- Total (B) (2)#-	Nil	Nil	Nil	Nil	Nil	Nil	Nil	Nil	Nil
Total Public Shareholding (B) = (B)(1) + (B)(2)	Nil	Nil	Nil	Nil	Nil	Nil	Nil	Nil	Nil
C. Shares held by Custodian for GDRs & ADRs	-	-	-	-	-	-	-	-	-
Grand Total (A+B+C)	Nil	11840000	11840000	100%	Nil	13140000	13140000	100%	Nil

(ii). Shareholding of Promoters

S. No.	Shareholder's Name	Shareholding at the beginning of the year			Share holding at the end of the year			% change in shareholding during the year
		No. of Shares	% of total Shares of the company	% of Shares Pledged/ encumbered to total shares	No. of Shares	% of total Shares of the company	% of Shares Pledged/ encumbered to total shares	
1	The President of India	11839999	99.99	Nil	13139999	99.99	Nil	-
2	The Joint secretary	1	0.01	Nil	1	0.01	Nil	-
3	-	-	-	-	-	-	-	-
	Total	11840000	100	Nil	13140000	100	-	-

(iii). Change in Promoters' Shareholding (please specify, if there is no change)

	Shareholding at the beginning of the year		Cumulative Shareholding during the year	
	No. of Shares	% of total shares of the Company	No. of Shares	% of total shares of the Company
At the beginning of the year	11840000	100	11840000	100
Date wise Increase / Decrease in Promoters Share holding during the year specifying the reasons for increase/ decrease (e.g. allotment /transfer / bonus/ sweat equity etc):	24th May 2018	5.91	12540000	100
	21st November 2018	4.78	13140000	100
At the End of the year	13140000	-	13140000	100

शेयरधारकों की श्रेणी	वर्ष के आरंभ में धारित शेयरों की संख्या				वर्ष के अंत में धारित शेयरों की संख्या				वर्ष के दौरान परिवर्तन का %
	डीमेट	भौतिक	कुल	कुल शेयरों का प्रतिशत	डीमेट	भौतिक	कुल	कुल शेयरों का प्रतिशत	
ग) अन्य (उल्लेख करें)	-	-	-	-	-	-	-	-	-
उप-योग (ख)(2):-	शून्य	शून्य	शून्य	शून्य	शून्य	शून्य	शून्य	शून्य	शून्य
कुल जन अंशधारिता (ख)(1)+(ख)(2)	शून्य	शून्य	शून्य	शून्य	शून्य	शून्य	शून्य	शून्य	शून्य
ग. जी.डी.आर.एस. एवं ए.डी.आर.एस. हेतु अभिरक्षक द्वारा धारित शेयर	-	-	-	-	-	-	-	-	-
कुल योग (क+ख+ग)	शून्य	11840000	11840000	100%	शून्य	13140000	13140000	100%	शून्य

(ii). प्रोत्साहकों की अंशधारिता

क्र. स.	अंशधारकों का नाम	वर्ष के आरंभ में अंशधारिता			वर्ष के अंत में अंशधारिता			वर्ष के दौरान अंश धारिता में परिवर्तन का %
		अंशों की संख्या	कम्पनी के कुल अंशों का %	बंधक अंशों का % कुल अंशों का भारग्रस्त	अंशों की संख्या	कम्पनी के कुल अंशों का %	बंधक अंशों का % कुल अंशों का भारग्रस्त	
1	भारत के राष्ट्रपति	11839999	99.99	शून्य	13139999	99.99	शून्य	-
2	संयुक्त सचिव	1	0.01	शून्य	1	0.01	शून्य	-
3	-	-	-	-	-	-	-	-
	कुल	11840000	100	शून्य	13140000	100	-	-

(iii). प्रोत्साहकों की शेयरधारिता में परिवर्तन (कृपया स्पष्ट करें, यदि कोई परिवर्तन न हो)

	वर्ष के आरंभ में अंशधारिता		वर्ष के दौरान संचयी अंशधारिता	
	अंशों की संख्या	कम्पनी के कुल अंशों का %	अंशों की संख्या	कम्पनी के कुल अंशों का %
वर्ष के आरंभ में	11840000	100	11840000	100
वर्ष के दौरान प्रोत्साहकों की अंशधारिता में तिथिवार वृद्धि/कमी के कारणों का उल्लेख करें (यथा-आवंटन/स्थानांतरण/ बोनस/स्वीट अंश इत्यादि)	24 मई 2017	5.91	12540000	100
	21 नवम्बर 2017	4.78	13140000	100
वर्ष के अंत में	13140000	-	13140000	100

(iv). Shareholding Pattern of top ten Shareholders (other than Directors, Promoters and Holders of GDRs and ADRs):

For Each of the Top 10 Shareholders	Shareholding at the beginning of the year		Cumulative Shareholding during the year	
	No. of Shares	% of total shares of the Company	No. of Shares	% of total shares of the Company
At the beginning of the year	Nil	Nil	Nil	Nil
Date wise Increase/Decrease in Share holding during the year specifying the reasons for increase/decrease (e.g. allotment/transfer /bonus / sweat equity etc):	-	-	-	-
At the End of the year (or on the date of separation, if separated during the year)	Nil	Nil	Nil	Nil

(v). Shareholding of Directors and Key Managerial Personnel:

For Each of the Directors and KMP the Top 10 Shareholders	Shareholding at the beginning of the year		Cumulative Shareholding during the year	
	No. of Shares	% of total shares of the Company	No. of Shares	% of total shares of the Company
At the beginning of the year	Nil	Nil	Nil	Nil
Date wise Increase/Decrease in Share holding during the year specifying the reasons for increase/decrease (e.g. allotment/transfer /bonus/ sweat equity etc):	-	-	-	-
At the End of the year	Nil	Nil	Nil	Nil

V. INDEBTEDNESS

Indebtedness of the Company including interest outstanding/accrued but not due for payment

	Secured Loans excluding deposits	Unsecured Loans	Deposits	Total indebtedness
Indebtedness at the beginning of the financial year				
i) Principal Amount	Nil	Nil	Nil	Nil
ii) Interest due but not paid	Nil	Nil	Nil	Nil
iii) Interest accrued but not due	Nil	Nil	Nil	Nil
Total (i+ii+iii)	Nil	Nil	Nil	Nil
Change in Indebtedness during the financial year	Nil	Nil	Nil	Nil
· Addition	Nil	Nil	Nil	Nil
· Reduction	Nil	Nil	Nil	Nil
Net Change	Nil	Nil	Nil	Nil
Indebtedness at the end of the financial year	Nil	Nil	Nil	Nil
i) Principal Amount	Nil	Nil	Nil	Nil
ii) Interest due but not paid	Nil	Nil	Nil	Nil
iii) Interest accrued but not due	Nil	Nil	Nil	Nil
Total (i+ii+iii)	Nil	Nil	Nil	Nil

(iv). शीर्ष दस अंशधारकों की अंशधारिता पद्धति (निदेशकों, प्रोत्साहकों एवं जी.डी.आर. व ए.डी.आर. धारकों के अतिरिक्त):

शीर्ष दस अंशधारकों में से प्रत्येक के लिए	वर्ष के आरंभ में अंशधारिता		वर्ष के दौरान सकल अंशधारिता	
	अंशों की संख्या	कम्पनी के कुल अंशों का %	अंशों की संख्या	कम्पनी के कुल अंशों का %
वर्ष के आरंभ में	शून्य	शून्य	शून्य	शून्य
वर्ष के दौरान अंशधारिता में तिथिवार वृद्धि/कमी के कारणों का उल्लेख करें (यथा-आवंटन/स्थानांतरण/बोनस/स्वीट अंश इत्यादि):	-	-	-	-
वर्ष के अंत में (अथवा अलगाव की तिथि पर, यदि वर्ष के दौरान अलगाव हुआ हो)	शून्य	शून्य	शून्य	शून्य

(v). निदेशकों एवं मुख्य प्रबंधकीय की अंशधारिता:

शीर्ष दस निदेशकों एवं मुख्य प्रबंधकीय में से प्रत्येक की अंशधारिता	वर्ष के आरंभ में अंशधारिता		वर्ष की अवधि में संचयी अंशधारिता	
	अंशों की संख्या	कम्पनी के कुल अंशों का %	अंशों की संख्या	कम्पनी के कुल अंशों का %
वर्ष के आरंभ में	शून्य	शून्य	शून्य	शून्य
वर्ष के दौरान प्रोत्साहकों की अंशधारिता में तिथिवार वृद्धि/कमी के कारणों का उल्लेख करें (यथा-आवंटन/स्थानांतरण/बोनस/स्वीट अंश इत्यादि):	-	-	-	-
वर्ष के अंत में	शून्य	शून्य	शून्य	शून्य

V. ऋणग्रस्तता

बकाया ब्याज/अर्जित ब्याज सहित कंपनी की ऋण ग्रस्तता किन्तु भुगतान हेतु देय नहीं

	जमा के अतिरिक्त सुरक्षित ऋण	असुरक्षित ऋण	डिपाजिट	कुल ऋण ग्रस्तता
वित्तीय वर्ष के आरंभ में ऋणग्रस्तता				
i) मूल धनराशि	शून्य	शून्य	शून्य	शून्य
ii) देय ब्याज, किन्तु भुगतान नहीं किया गया	शून्य	शून्य	शून्य	शून्य
iii) उपार्जित ब्याज, किन्तु देय नहीं	शून्य	शून्य	शून्य	शून्य
कुल (i+ii+iii)	शून्य	शून्य	शून्य	शून्य
वित्तीय वर्ष के दौरान ऋणग्रस्तता में परिवर्तन	शून्य	शून्य	शून्य	शून्य
- जोड़े	शून्य	शून्य	शून्य	शून्य
- घटाएं	शून्य	शून्य	शून्य	शून्य
शुद्ध परिवर्तन	शून्य	शून्य	शून्य	शून्य
वित्तीय वर्ष की समाप्ति पर ऋणग्रस्तता	शून्य	शून्य	शून्य	शून्य
i) मूल धनराशि	शून्य	शून्य	शून्य	शून्य
ii) देय ब्याज, किन्तु भुगतान नहीं किया गया	शून्य	शून्य	शून्य	शून्य
iii) उपार्जित ब्याज, किन्तु देय नहीं	शून्य	शून्य	शून्य	शून्य
कुल (i+ii+iii)	शून्य	शून्य	शून्य	शून्य

VI. REMUNERATION OF DIRECTORS AND KEY MANAGERIAL PERSONNEL

A. Remuneration to Managing Director, Whole-time Directors and/or Manager:

S. No.	Particulars of Remuneration	Name of MD/WTD/Manager	Total Amount
1	Gross salary	Mr. K. Narayan, MD	
	(a) Salary as per provisions contained in section 17(1) of the Income tax Act, 1961.	4441045	4441045
	(b) Value of perquisites u/s 17(2) Income tax Act, 1961.	702420	702420
	(c) Profits in lieu of salary under section 17(3) Income tax Act, 1961	0	0
2	Stock Option		
3	Sweat Equity		
4	Commission		
	- as % of profit		
	- other specify...		
5	Others, please specify		
	Total (A)	5143465	5143465
	Ceiling as per the Act		

B. Remuneration to other directors:

S. No.	Particulars of Remuneration	Name of Directors				Total Amount
1	Independent Directors	K. Hanamandloo	Saroj Kumari			
	· Fee for attending board /committee meetings	40000	28000	-	-	68000
	· Commission	-	-	-	-	-
	· Others, please specify	-	-	-	-	-
	Total (1)	40000	28000	Nil	Nil	68000
2	Other Non-Executive Directors	-	-	-	-	-
	· Fee for attending board /committee meetings	-	-	-	-	-
	· Commission	-	-	-	-	-
	· Others, please specify	-	-	-	-	-
	Total (2)	Nil	Nil	Nil	Nil	Nil
	Total (B)=(1+2)	40000	28000	Nil	Nil	68000
	Total Managerial Remuneration					
	Overall Ceiling as per the Act	N.A.	N.A.	N.A.	N.A.	N.A.

C. REMUNERATION TO KEY MANAGERIAL PERSONNEL OTHER THAN MD/MANAGER/WTD

S. No.	Particulars of Remuneration	Key Managerial Personnel			
		CEO	Company Secretary	CFO	Total
1	Gross salary				
	(a) Salary as per provisions contained in Section 17(1) of the Income -tax Act, 1961	-	2289855	-	2289855
	(b) Value of perquisites u/s 17(2) Income tax Act, 1961	-	399025	-	399025
	(c) Profits in lieu of salary under section 17(3) Income-tax Act, 1961	-	0	-	0

VI. निदेशकों एवं मुख्य प्रबंधकीय कार्मिकों का पारिश्रमिक

क. प्रबंध निदेशक, पूर्णकालिक निदेशक और/ अथवा प्रबंधक का पारिश्रमिक :

क्र. स.	पारिश्रमिक का विवरण	प्रबंध निदेशक/ पूर्णकालिक निदेशक/ प्रबंधक का नाम	कुल राशि
1	सकल वेतन	श्री के. नारायण, प्रबंध निदेशक	
	(क) आयकर अधिनियम, 1961 की धारा 17(1) में दिए गए प्रावधानों के अनुसार वेतन	4441045	4441045
	(ख) आयकर अधिनियम, 1961 की धारा 17(2) के अनुसार परिलब्धियों का मूल्य	702420	702420
	(ग) आयकर अधिनियम, 1961 की धारा 17(3) के अन्तर्गत वेतन के स्थान पर लाभ	0	0
2	स्टॉक विकल्प		
3	स्वीट इक्विटी		
4	कमीशन		
	– लाभ % के रूप में		
	– अन्य, विवरण दें		
5	अन्य, कृपया विवरण दें		
	योग (क)	5143465	5143465
	अधिनियम के अनुसार सीमा		

ख. अन्य निदेशकों को पारिश्रमिक

क्र. स.	पारिश्रमिक का विवरण	निदेशकों का नाम				कुल राशि
		श्री के हन्मन्डलू	सुश्री सरोज कुमारी			
1	स्वतंत्र निदेशक					
	– बोर्ड/समिति बैठकों में भाग लेने के लिए शुल्क	40000	28000	-	-	68000
	कमीशन	-	-	-	-	-
	– अन्य, कृपया विवरण दें	-	-	-	-	-
	योग (1)	40000	28000	शून्य	शून्य	68000
2	अन्य गैर-सरकारी निदेशक	-	-	-	-	-
	– बोर्ड/समिति बैठकों में भाग लेने के लिए शुल्क	-	-	-	-	-
	– कमीशन	-	-	-	-	-
	– अन्य, कृपया विवरण दें	-	-	-	-	-
	योग (2)	शून्य	शून्य	शून्य	शून्य	शून्य
	कुल (ख)=(1+2)	40000	28000	Nil	Nil	68000
	कुल प्रबंधकीय पारिश्रमिक					
	अधिनियम के अनुसार समग्र सीमा	लागू नहीं	लागू नहीं	लागू नहीं	लागू नहीं	लागू नहीं

ग. प्रबंध निदेशक/प्रबंधक/पूर्णकालिक निदेशकों के अतिरिक्त मुख्य प्रबंधकीय कार्मिक का पारिश्रमिक

क्र. स.	पारिश्रमिक का विवरण	मुख्य प्रबंधकीय कार्मिक			
		मुख्य कार्यकारी अधिकारी	कंपनी सचिव	सी.एफ. ओ.	कुल
1	सकल वेतन				
	(क) आयकर अधिनियम, 1961 की धारा 17(1) में दिए गए प्रावधानों के अनुसार वेतन	-	2289855	-	2289855
	(ख) आयकर अधिनियम, 1961 की धारा 17(2) के अन्तर्गत परिलब्धियों का मूल्य	-	399025	-	399025
	(ग) आयकर अधिनियम, 1961 की धारा 17(3) के अन्तर्गत वेतन के स्थान पर लाभ	-	0	-	0

S. No.	Particulars of Remuneration	Key Managerial Personnel			
		CEO	Company Secretary	CFO	Total
2	Stock Option	-	0	-	
3	Sweat Equity	-	0	-	
4	Commission	-	0	-	
	, -as % of profit.	-	0	-	
	, -others, specify...	-	0	-	
5	Others, please specify	-	0	-	
	Total	Nil	2688880	Nil	2688880

VII. PENALTIES / PUNISHMENT/ COMPOUNDING OF OFFENCES:

Type	Section of the Companies Act	Brief Description	Details of Penalty / Punishment/ Compounding fees imposed	Authority [RD / NCLT / COURT]	Appeal made, if any (give Details)
A. COMPANY					
Penalty	-	-	-	-	-
Punishment	-	-	-	-	-
Compounding	-	-	-	-	-
B. DIRECTORS					
Penalty	-	-	-	-	-
Punishment	-	-	-	-	-
Compounding	-	-	-	-	-
C. OTHER OFFICERS IN DEFAULT					
Penalty	-	-	-	-	-
Punishment	-	-	-	-	-
Compounding	-	-	-	-	-

For & on behalf of Board of Directors

Place: New Delhi

Date: 11.07.2019

Sd/-
(K. Narayan)
Managing Director
DIN No. : 03561648

Sd/-
(Shyam Kapoor)
Director
DIN No. : 02693416

क्र. स.	पारिश्रमिक का विवरण	मुख्य प्रबंधकीय कार्मिक			
		मुख्य कार्यकारी अधिकारी	कंपनी सचिव	सी.एफ. ओ.	कुल
2	स्टॉक विकल्प	-	0	-	
3	स्वीट इक्विटी	-	0	-	
4	कमीशन	-	0	-	
	लाभ : के रूप में	-	0	-	
	अन्य, विवरण दे	-	0	-	
5	अन्य, कृपया विवरण दे	-	0	-	
	योग	शून्य	2688880	शून्य	2688880

VII. अपराधों के लिए दण्ड/सजा/समझौता

प्रकार	कम्पनी अधिनियम की धारा	संक्षिप्त विवरण	लाए गए दण्ड/सजा/ समझौता शुल्क का विवरण	प्राधिकारी (आर.डी./एन.सी.एल. टी./न्यायालय)	की गई अपील यदि कोई हो (विवरण दें)
क. कंपनी					
जुर्माना	-	-	-	-	-
दंड	-	-	-	-	-
प्रशमन	-	-	-	-	-
ख. निदेशक					
जुर्माना	-	-	-	-	-
दंड	-	-	-	-	-
प्रशमन	-	-	-	-	-
ग. अन्य चूककर्ता अधिकारी					
जुर्माना	-	-	-	-	-
दंड	-	-	-	-	-
प्रशमन	-	-	-	-	-

निदेशक मण्डल की ओर से और उनके निमित्त,

स्थान: नई दिल्ली
दिनांक: 11/07/2019

ह0/-
(के. नारायण)
प्रबंध निदेशक
(डिन सं. 03561648)

ह0/-
(श्याम कपूर)
निदेशक
(डिन सं. 02693416)



कार्यालय प्रधान निदेशक वाणिज्यिक लेखा परीक्षा
एवं पदेन सदस्य, लेखा परीक्षा बोर्ड – IV, नई दिल्ली।
**Office of the Principal Director of Commercial Audit
& Ex-officio Member Audit Board-IV, New Delhi.**

गापनीय

सं. 802-पी.डी.सी.ए./एम.ए.बी.-IV/Company/A/cs/NBCFDC/V-II/19-20/4060

दिनांक: 16.09.2019

सेवा में,

The Managing Director
National Backward Classes Finance and Development Corporation
5th Floor, N.C.U.I. Building,
Siri Fort Institutional Area, August Kranti Marg,
New Delhi -110016

विषय : भारत के नियंत्रक एवं महालेखापरीक्षक द्वारा कम्पनी अधिनियम 2013 के अनुच्छेद 143(6) (बी) के अंतर्गत **National Backward Classes Finance and Development Corporation** के 31 मार्च 2019 को समाप्त वर्ष के वित्तीय खातों पर टिप्पणियां

महोदय,

इस पत्र के साथ कम्पनी अधिनियम 2013 के अनुच्छेद 143(6) (b) के **National Backward Classes Finance and Development Corporation Limited** के 31 मार्च 2019 को समाप्त वर्ष के वित्तीय खातों पर Nil Comment प्रमाणपत्र भेजा जा रहा है।

कृपया इस पत्र की पावती भेजेने की कृपा करें।

भवदीय

संलग्न : यथोपरि

(राजदीप सिंह)

प्रधान निदेशक वाणिज्यिक लेखापरीक्षा
एवं पदेन सदस्य, लेखापरीक्षा बोर्ड – IV

आँठवा व नवाँ तल, सी.ए.जी. संकाय भवन, 10, बहादुर शाह जफर मार्ग, नई दिल्ली – 110002
8th & 9th Floor, CAG Annexe Building, 10, Bahadur Shah Zafar Marg, New Delhi- 110002

दूरभाष / Tel.: 23239413, 23239415, 23239419, 23239420 फ़ैक्स / Fax: 23239416

ईमेल / Email: mabNewdelhi4@cag.gov.in



कार्यालय प्रधान निदेशक वाणिज्यिक लेखा परीक्षा
 एवं पदेन सदस्य लेखा परीक्षा बोर्ड-IV, नई दिल्ली
**Office of the Principal Director of Commercial Audit
 & Ex-officio Member Audit Board- IV, New Delhi**

गोपनीय

सं. 802-पी.डी.सी.ए./एम.ए.बी.-IV/Company/A/cs/NBCFDC/V-II/19-20/4060

दिनांक: 16.09.2019

सेवा में,

The Managing Director
National Backward Classes Finance and Development Corporation
 5th Floor, N.C.U.I. Building,
 Siri Fort Institutional Area, August Kranti Marg,
 New Delhi -110016

विषय : भारत के नियंत्रक एवं महालेखापरीक्षक द्वारा कम्पनी अधिनियम 2013 के अनुच्छेद 143(6) (बी) के अंतर्गत नेशनल बैकवर्ड क्लासेस फाइनेन्स एंड डेवलेपमेंट कारपोरेशन के 31 मार्च 2019 को समाप्त वर्ष के वित्तीय खातों पर टिप्पणियां

महोदय,

इस पत्र के साथ कम्पनी अधिनियम 2013 के अनुच्छेद 143(6) (b) के नेशनल बैकवर्ड क्लासेस फाइनेन्स एंड डेवलेपमेंट कारपोरेशन लिमिटेड के 31 मार्च 2019 को समाप्त वर्ष के वित्तीय खातों पर Nil Comment प्रमाणपत्र भेजा जा रहा है।

कृपया इस पत्र की पावती भेजेने की कृपा करें।

भवदीय

(राजदीप सिंह)

प्रधान निदेशक वाणिज्यिक लेखापरीक्षा
 एवं पदेन सदस्य, लेखापरीक्षा बोर्ड - IV

संलग्न : यथोपरि


COMMENTS OF THE COMPTROLLER AND AUDITOR GENERAL OF INDIA UNDER SECTION 143(6)(b) OF THE COMPANIES ACT, 2013 ON THE FINANCIAL STATEMENTS OF NATIONAL BACKWARD CLASSES FINANCE AND DEVELOPMENT CORPORATION FOR THE YEAR ENDED 31ST MARCH 2019.

The preparation of financial statements of National Backward Classes Finance and Development Corporation Limited for the year ended 31 March 2018 in accordance with the financial reporting framework prescribed under the Companies Act, 2013 (Act) is the responsibility of the management of the company. The statutory auditor/ auditors appointed by the Comptroller and Auditor General of India under section 139(5) of the Act is/are responsible for expressing opinion on the financial statements under section 143 of the Act based on independent audit in accordance with standards on auditing prescribed under section 143(10) of the Act. This is stated to have been done by them vide their Audit Report dated 11th July, 2019.

I, on behalf of the Comptroller and Auditor General of India, have conducted a supplementary audit of the financial statements of National Backward Classes Finance and Development Corporation Limited for the year ended 31 March, 2019 under section 143(6) (a) of the Act. This supplementary audit has been carried out independently without access to the working papers of the statutory auditors and is limited primarily to inquiries of the statutory auditors and company personnel and a selective examination of some of the accounting records.

On the basis of my supplementary audit nothing significant has come to my knowledge which would give rise to any comment upon of supplement to statutory auditors report under section 143(6)(b) of the Act.

**For and on the behalf of the
Comptroller & Auditor General of India**



(राजदीप सिंह)

प्रधान निदेशक वाणिज्य लेखापरीक्षा
एवं पदेन सदस्य, लेखा परीक्षा बोर्ड – IV

**Place: New Delhi
Dated: 16.09.2019**


नेशनल बैकवर्ड क्लासेज फाइनेन्स एण्ड डेवलपमेंट कॉरपोरेशन के 31 मार्च, 2019 को समाप्त वित्तीय लेखों पर, कम्पनी अधिनियम 2013 की धारा 143(6) (बी) के अंतर्गत भारत के नियंत्रक एवं महालेखा परीक्षक की टिप्पणियाँ

नेशनल बैकवर्ड क्लासेज फाइनेन्स एण्ड डेवलपमेंट कॉरपोरेशन के 31 मार्च, 2019 को समाप्त वर्ष के लिए वित्तीय विवरण को कम्पनी अधिनियम, 2013 (अधिनियम) के अंतर्गत निर्धारित वित्तीय फ्रेमवर्क के अनुसार तैयार करना कम्पनी के प्रबन्धन का दायित्व है। भारत के नियंत्रक एवं महालेखा परीक्षक द्वारा अधिनियम की धारा 139(5) के अंतर्गत नियुक्त सांविधिक लेखा परीक्षक/परीक्षकों का दायित्व है कि अधिनियम की धारा 143(10) के अन्तर्गत विनिर्धारित अंकेक्षण मानकों के अनुरूप धारा 143 पर आधारित इन वित्तीय विवरणों की स्वतंत्र लेखापरीक्षा पर अपनी राय व्यक्त करना है। यह उल्लेख किया जाता है कि यह उनकी अंकेक्षित रिपोर्ट दिनांक 11 जुलाई, 2019 के द्वारा की गई है।

मैंने, कम्पनी अधिनियम की धारा 143(6) (ए) के अधीन भारत के नियंत्रक एवं महालेखा परीक्षक की ओर से नेशनल बैकवर्ड क्लासेज फाइनेन्स एण्ड डेवलपमेंट कॉरपोरेशन का 31 मार्च, 2019 को समाप्त वर्ष के लिए वित्तीय विवरण की लेखापरीक्षा की। यह अनुपूरक लेखापरीक्षा, स्वतंत्र रूप से सांविधिक लेखा परीक्षकों के कार्य पत्रों की पहुंच के बिना एवं सांविधिक लेखा परीक्षकों की प्राथमिक जांच पड़ताल एवं कम्पनी के कर्मचारियों तथा लेखा अभिलेखों के कुछ चुनिन्दा परीक्षणों तक सीमित है।

अधिनियम की धारा 143(6) (बी) के अंतर्गत मेरी लेखापरीक्षा के आधार पर मेरे संज्ञान में ऐसा कुछ विशिष्ट नहीं आया है जिस पर अथवा सांविधिक लेखा परीक्षा की रिपोर्ट पर कोई टिप्पणी की जाए।

भारत के नियंत्रक एवं महालेखा परीक्षक की आरे से एवं उनके लिए



(राजदीप सिंह)

प्रधान निदेशक वाणिज्य लेखापरीक्षा
एवं पदेन सदस्य, लेखा परीक्षा बोर्ड - IV

स्थान: नई दिल्ली
दिनांक: 16.09.2019

INDEPENDENT AUDITOR'S REPORT

TO THE MEMBERS OF NATIONAL BACKWARD CLASSES FINANCE AND DEVELOPMENT CORPORATION (NBCFDC)

Report on the Standalone Financial Statements

We have audited the accompanying standalone financial statements of NATIONAL BACKWARD CLASSES FINANCE AND DEVELOPMENT CORPORATION ("the Company"), which comprise the Balance Sheet as at 31st March, 2019, the Statement of Profit and Loss, the Cash Flow Statement for the year then ended, and a summary of the significant accounting policies and other explanatory information.

Management's Responsibility for the Standalone Financial Statements

The Company's Board of Directors is responsible for the matters stated in Section 134(5) of the Companies Act, 2013 ("the Act") with respect to the preparation of these standalone financial statements that give a true and fair view of the financial position, financial performance and cash flows of the Company in accordance with the accounting principles generally accepted in India, including the Accounting Standards specified under Section 133 of the Act, read with Rule 7 of the Companies (Accounts) Rules, 2014. This responsibility also includes maintenance of adequate accounting records in accordance with the provisions of the Act for safeguarding the assets of the Company and for preventing and detecting frauds and other irregularities; selection and application of appropriate accounting policies; making judgments and estimates that are reasonable and prudent; and design, implementation and maintenance of adequate internal financial controls, that were operating effectively for ensuring the accuracy and completeness of the accounting records, relevant to the preparation and presentation of the financial statements that give a true and fair view and are free from material misstatement, whether due to fraud or error.

Auditor's Responsibility

Our responsibility is to express an opinion on these Standalone Financial statements based on our audit.

We have taken into account the provisions of the Act, the accounting and auditing standards and matters which are required to be included in the audit report under the provisions of the Act and the Rules made there under.

We conducted our audit in accordance with the Standards on Auditing specified under Section 143(10) of the Act. Those Standards require that we comply with ethical requirements and plan and perform the audit to obtain reasonable assurance about whether the financial statements are free from material misstatement.

An audit involves performing procedures to obtain audit evidence about the amounts and the disclosures in the financial statements. The procedures selected depend on the auditor's judgment, including the assessment of the risks of material misstatement of the financial statements, whether due to fraud or error. In making those risk assessments, the auditor considers internal financial control relevant to the Company's preparation of the financial statements that give a true and fair view in order to design audit procedures that are appropriate in the circumstances, but not for the purpose of expressing an opinion on whether the Company has in place an adequate internal financial controls system over financial reporting and the operating effectiveness of such controls. An audit also includes evaluating the appropriateness of the accounting policies used and the reasonableness of the accounting estimates made by the Company's Directors, as well as evaluating the overall presentation of the financial statements.

स्वतंत्र लेखा परीक्षकों की रिपोर्ट

सदस्यगण, नेशनल बैंकवर्ड क्लासेज फाइनेन्स एण्ड डेवलपमेंट कॉरपोरेशन

एकल वित्तीय विवरणों पर रिपोर्ट

हमने नेशनल बैंकवर्ड क्लासेज फाइनेन्स एण्ड डेवलपमेंट कॉरपोरेशन ('कंपनी') के अंकेक्षित एकल वित्तीय विवरणों जिसमें 31 मार्च, 2019 की स्थिति के अनुसार तुलन-पत्र, लाभ-हानि विवरण, इसी तिथि को समाप्त राकेड प्रवाह एवं महत्वपूर्ण लेखाकरण नीतियों का सारांश एवं अन्य व्याख्यात्मक सूचना सम्मिलित है, का अंकेक्षण किया है।

एकल वित्तीय विवरण के लिए प्रबंधन का दायित्व

कम्पनी अधिनियम, 2013 (अधिनियम) की धारा 134 (5) के मामलों हेतु कम्पनी के निदेशक मण्डल का दायित्व-इन एकल वित्तीय विवरणों को तैयार करने में, अधिनियम की धारा 133 के साथ उसके कम्पनी (लेखा), नियमावली 2014 के नियम 7 साथ पढ़े जाते हैं, वित्तीय स्थिति, वित्तीय कार्यनिष्पादन एवं कम्पनी के नकदी प्रवाह के दृष्टिगत एक सत्य एवं निष्पक्ष तस्वीर प्रस्तुत करते हैं, और वे सामान्यतः भारत में स्वीकार्य लेखाकरण सिद्धान्तों के अनुरूप हैं। दायित्व में अधिनियम के प्रावधानों के अनुसार कम्पनी की परिसम्पत्तियों की सुरक्षा हेतु लेखाकरण अभिलेखों का पर्याप्त रूप से अनुरक्षण करने एवं धोखेबाजी एवं अन्य अनियमितताओं को रोकने व उनका पता लगाने के लिए, उपयुक्त लेखाकरण नीतियों के चयन एवं अनुप्रयोग, निर्णय लेने एवं उपयुक्तता व मितव्यता का अनुमान करने, आन्तरिक वित्तीय नियंत्रण का अभिकल्पन, जो लेखाकरण अभिलेखों के यथार्थ व परिपूर्ण क्रियान्वयन एवं संचालन को प्रभावशाली रूप से संचालित करते हुए वित्तीय विवरणों को उपयुक्त रूप से तैयार करने एवं उनके प्रस्तुतीकरण जिससे एक सत्य एवं निष्पक्ष तस्वीर प्रस्तुत की जाती है, जो मिथ्या कथन से मुक्त हों, चाहे वे धोखाधड़ी / त्रुटियों से होती हैं, भी सम्मिलित है।

लेखा परीक्षकों का दायित्व

हमारा दायित्व अपनी लेखापरीक्षा के आधार पर इन एकल वित्तीय विवरणों पर अपना मत व्यक्त करना है।

हमने अधिनियम के प्रावधानों, लेखाकरण एवं अंकेक्षण मानकों, तथा ऐसे मामलों जिन्हें अधिनियम एवं नियमों के प्रावधानों के अन्तर्गत लेखापरीक्षण रिपोर्ट में सम्मिलित किया जाना है, को ध्यान में रखा है।

हमने अपने अंकेक्षण को अधिनियम की धारा 143 (10) के अन्तर्गत वर्णित लेखापरीक्षण मानकों के अनुरूप संचालित किया है। जो मानक आवश्यक है, हमने उनका पालन नैतिक आवश्यकता एवं योजना के अनुसार किया है एवं लेखापरीक्षण करने में कि क्या वित्तीय विवरण गलत बयानबाजी से मुक्त हैं, के बारे में उपयुक्त आश्वासन प्राप्त किए हैं।

धनराशियों एवं वित्तीय विवरणों के पकटन के संबंध में अंकेक्षण साक्ष्य प्राप्त करने लिए अंकेक्षण में कार्यनिष्पादन प्रक्रिया सम्मिलित है। वित्तीय विवरणों के भौतिक मिथ्या कथन पर जोखिम आकलन सहित चयनित प्रक्रिया लेखापरीक्षकों के निर्णय पर निर्भर है, जो चाहे धोखाधड़ी के कारण या त्रुटि के कारण हों। इन जोखिम का आकलन करने में लेखापरीक्षकों ने कम्पनी के लिए वित्तीय विवरण तैयार करने हेतु उपयुक्त आन्तरिक वित्तीय नियंत्रण पर विचार किया है, जो लेखापरीक्षण प्रक्रिया के अभिकल्पन के क्रम में सत्य एवं साफ तस्वीर प्रस्तुत करती है कि वे परिस्थितियों के अनुसार उपयुक्त हैं। लेकिन इस बारे में कोई राय व्यक्त करने के उद्देश्य के लिए नहीं कि कंपनी की वित्तीय रिपोर्टिंग एवं परिचालन प्रभाविता के इस प्रकार के नियंत्रणों हेतु पर्याप्त आंतरिक वित्तीय नियंत्रण प्रणाली है। लेखापरीक्षा में जारी उपयोग की गयी लेखांकन नीतियों की उपयुक्तता का मूल्यांकन और कंपनी के निदेशकों द्वारा किए गए लेखांकन अनुमानों की तर्कसंगतता के मूल्यांकन के साथ-साथ वित्तीय वक्तव्यों की सभी प्रस्तुतियों का मूल्यांकन भी सम्मिलित है।

We believe that the audit evidence we have obtained is sufficient and appropriate to provide a basis for our audit opinion on the standalone financial statements.

Opinion

In our opinion and to the best of our information and according to the explanations given to us, the aforesaid standalone financial statements give the information required by the Act in the manner so required and give a true and fair view in conformity with the accounting principles generally accepted in India, of the state of affairs of the Company as at 31st March, 2019, and its profit/loss and its cash flows for the year ended on that date.

Report on Other Legal and Regulatory Requirements

1. As required by Section 143(3) of the Act, we report that:
 - (a) We have sought and obtained all the information and explanations which to the best of our knowledge and belief were necessary for the purposes of our audit.
 - (b) In our opinion, proper books of account as required by law have been kept by the Company so far as it appears from our examination of those books.
 - (c) The Balance Sheet, the Statement of Income and Expenditure, and the Cash Flow Statement dealt with by this report are in agreement with the books of account.
 - (d) In our opinion, the aforesaid standalone financial statements comply with the Accounting Standards specified under Section 133 of the Act, read with Rule 7 of the Companies (Accounts) Rules, 2014.
 - (e) On the basis of the written representations received from the directors as on 31st March, 2019, taken on record by the Board of Directors, none of the directors is disqualified as on 31st March, 2019 from being appointed as a director in terms of Section 164 (2) of the Act.
 - (f) With respect to the internal financial controls over financial reporting of the Company and the operating effectiveness of such controls, refer to our separate Report in “**Annexure A**”.
 - (g) With respect to the other matters to be included in the Auditor’s Report in accordance with Rule 11 of the Companies (Audit and Auditors) Rules, 2014, in our opinion and to the best of our information and according to the explanations given to us:
 - (i) The Company does not have any pending litigations which would impact its position.
 - (ii) The Company did not have any long-term contracts including derivative contracts for which there were any material foreseeable losses.
 - (iii) There were no amounts which were required to be transferred to the Investor Education and Protection Fund by the Company.
2. As required under Section 143(5) of the Companies Act 2013, we enclose herewith, as per Annexure-B, our report for the Company on the directions issued by the Comptroller and Auditor General of India.

For NKS Chauhan & Associates
(Chartered Accountants)
FRN No:013940N

Sd/-
CA NKS Chauhan
Partner
M.No:088165

Place: New Delhi
Date: 11.07.2019

हमें विश्वास है कि लेखापरीक्षण के लिए जो साक्ष्य हमें दिए गए हैं, वे पर्याप्त और उचित हैं, जिसके आधार पर हमने एकल वित्तीय विवरणियों पर अपनी लेखापरीक्षण राय बनाई है।

राय

हमारी राय व हमारी सर्वोत्तम जानकारी में और हमें दिए गए स्पष्टीकरणों के अनुसार, उपरोक्त एकल वित्तीय विवरण अधिनियम द्वारा, आवश्यक सूचना की जानकारी इस रूप में देते हैं, जैसा कि आवश्यक है, लेखाकरण सिद्धांतों व अनुरूपता के मद्देनजर भारत में आमतौर पर स्वीकार्य लेखाकरण सिद्धांतों के अनुसार कम्पनी के कार्यों की स्थिति के बारे में 31 मार्च, 2019 की एवं उसी तिथि को समाप्त वर्ष के लिए इसके लाभ/हानि एवं इसके नकदी प्रवाह की सत्य एवं निष्पक्ष तस्वीर प्रस्तुत करते हैं।

अन्य कानूनी और नियामक अपेक्षाओं पर रिपोर्ट

1. अधिनियम की धारा 143 (3) द्वारा अपेक्षित हमारी रिपोर्ट यह है कि:-
 - क) हमने उन सभी सूचनाओं व स्पष्टीकरणों की मांग की और प्राप्त किए, जो हमारी जानकारी और विश्वास के अनुसार अंकेक्षण के लिए आवश्यक थे।
 - ख) हमारी राय में कंपनी द्वारा कानून के अनुसार अपेक्षित लेखों की बहियों को तैयार किया गया है तथा उन बहियों को हमारे परीक्षण में दिखाया गया है।
 - ग) इस रिपोर्ट में प्रस्तुत किए गए तुलन-पत्र, आय व व्यय के ब्यौरे और नकदी प्रवाह के ब्यौरे एवं अंशों में परिवर्तन के ब्यौरे, लेखों की बहियों के समानरूप है।
 - घ) हमारी राय में पूर्वोक्त एकल वित्तीय विवरणी कंपनी (लेखा) नियमावली, 2014 के नियम-7 के साथ पठित अधिनियम की धारा-133 के अंतर्गत निहित लेखाकरण मानकों का अनुपालन करते हैं।
 - ङ) 31 मार्च, 2019 तक की स्थिति के अनुसार निदेशकों से प्राप्त लिखित प्रतिवेदनों के आधार पर निदेशक-मंडल द्वारा इन्हें रिकार्ड में लिया गया है। 31 मार्च, 2018 की स्थिति के अनुसार किसी भी निदेशक को अधिनियम की धारा 164 (2) की शर्तों के अंतर्गत किसी भी निदेशक के रूप में नियुक्त होने से अयोग्य नहीं ठहराया गया है।
 - च) कंपनी की वित्तीय रिपोर्टिंग और इस तरह के नियंत्रणों के संचालन की प्रभावशीलता पर आंतरिक वित्तीय नियंत्रणों के संबंध में, अनुलग्नक-‘क’ पर हमारी अलग रिपोर्ट को देखें।
 - छ) कंपनी (अंकेक्षण व अंकेक्षक) नियमावली, 2014 के नियम-11 के अनुसार अंकेक्षण रिपोर्ट में शामिल किए जाने वाले अन्य मामलों के संबंध में हमारी राय व हमारी सर्वोत्तम जानकारी में व दिए गए स्पष्टीकरणों के अनुसार:-
 - i) कंपनी के पास कोई भी लंबित मुकदमेबाजी का मामला नहीं है, जिससे इसकी वित्तीय स्थिति पर असर होगा।
 - ii) कंपनी के पास अमौलिक अनुबंध सहित लंबी अवधि का कोई भी अनुबंध नहीं है, जिससे कोई पूर्वाभासी भौतिक हानि हुई हो।
 - iii) कंपनी द्वारा निवेशक शिक्षा और संरक्षक कोष में कोई भी राशि स्थानांतरित करना अपेक्षित नहीं था।
2. जैसा कि कंपनी अधिनियम 2013 की धारा 143(5) के अनुसार वांछित है, भारत के लेखानियंत्रक एवं महालेखापरीक्षक द्वारा जारी दिशा-निर्देशों के अनुसार इसके साथ कंपनी के लिए हमारी रिपोर्ट अनुलग्नक-ख के रूप में संलग्न है।

कृते एन.के.एस. चौहान एण्ड एसोशिएट्स
(चार्टर्ड एकाउंटेंट्स)
एफ.आर.एन.सं.: 013940एन

ह0/-

सी.ए.एन.के.एस. चौहान
पार्टनर

सदस्य सं.: 088165

स्थान: नई दिल्ली
दिनांक: 11.07.2019

Annexure A to the Independent Auditor's Report of even date on the standalone Financial Statements of NATIONAL BACKWARD CLASSES FINANCE AND DEVELOPMENT CORPORATION

Report on the Internal Financial Controls Over Financial Reporting under Clause (i) of Sub-section 3 of Section 143 of the Companies Act, 2013 ("the Act")

We have audited the internal financial controls over financial reporting of NATIONAL BACKWARD CLASSES FINANCE AND DEVELOPMENT CORPORATION ("the Company") as of March 31, 2019 in conjunction with our audit of the standalone financial statements of the Company for the year ended on that date.

Management's Responsibility for Internal Financial Controls

The Company's management is responsible for establishing and maintaining internal financial controls based on the internal control over financial reporting criteria established by the Company considering the essential components of internal control stated in the Guidance Note on Audit of Internal Financial Controls Over Financial Reporting issued by the Institute of Chartered Accountants of India. These responsibilities include the design, implementation and maintenance of adequate internal financial controls that were operating effectively for ensuring the orderly and efficient conduct of its business, including adherence to company's policies, the safeguarding of its assets, the prevention and detection of frauds and errors, the accuracy and completeness of the accounting records, and the timely preparation of reliable financial information, as required under the Companies Act, 2013.

Auditor's Responsibility

Our responsibility is to express an opinion on the Company's internal financial controls over financial reporting based on our audit. We conducted our audit in accordance with the Guidance Note on Audit of Internal Financial Controls Over Financial Reporting (the "Guidance Note") issued by the Institute of Chartered Accountants of India and the Standards on Auditing prescribed under Section 143(10) of the Companies Act, 2013, to the extent applicable to an audit of internal financial controls.

We believe that the audit evidence we have obtained is sufficient and appropriate to provide a basis for our audit opinion on the Company's internal financial controls system over financial reporting.

Meaning of Internal Financial Controls over Financial Reporting

A company's internal financial control over financial reporting is a process designed to provide reasonable assurance regarding the reliability of financial reporting and the preparation of financial statements for external purposes in accordance with generally accepted accounting principles. A company's internal financial control over financial reporting includes those policies and procedures that (1) pertain to the maintenance of records that, in reasonable detail, accurately and fairly reflect the transactions and dispositions of the assets of the company; (2) provide reasonable assurance that transactions are recorded as necessary to permit preparation of financial statements in accordance with generally accepted accounting principles, and that receipts and expenditures of the company are being made only in accordance with authorisations of management and directors of the company; and (3) provide reasonable assurance regarding prevention or timely detection of unauthorised acquisition, use, or disposition of the company's assets that could have a material effect on the financial statements. Inherent Limitations of Internal Financial Controls Over Financial Reporting Because of the inherent limitations of internal financial controls over financial reporting, including the possibility of collusion or improper management override of controls, material misstatements due to error or fraud may occur and not be detected. Also, projections of any evaluation of the internal financial controls over financial reporting to future periods are subject to the risk that the internal financial control over financial reporting may become inadequate because of changes in conditions, or that the degree of compliance with the policies or procedures may deteriorate.

नेशनल बैकवर्ड क्लासेज फाइनेन्स एण्ड डेवलपमेंट कॉरपोरेशन की एकल वित्तीय विवरणी पर समसंख्यक तारीख को स्वतंत्र निदेशकों की रिपोर्ट का अनुलग्नक 'क'

कंपनी अधिनियम, 2013 ('अधिनियम') की धारा-143 की उप-धारा 3 के क्लॉज (i) के अन्तर्गत आंतरिक वित्तीय नियंत्रण पर वित्तीय रिपोर्ट हमने नेशनल बैकवर्ड क्लासेज फाइनेन्स एण्ड डेवलपमेंट कॉरपोरेशन (कंपनी) के 31 मार्च, 2019 की स्थिति के अनुसार उस तारीख को समाप्त वर्ष हेतु कंपनी की एकल वित्तीय विवरणी की हमारी लेखापरीक्षा के साथ संयोजन करते हुए, वित्तीय रिपोर्टिंग के बारे में आंतरिक वित्तीय नियंत्रण की लेखापरीक्षा की है।

आंतरिक वित्तीय नियंत्रण के लिए प्रबंधन का दायित्व

कंपनी प्रबंधन का दायित्व कंपनी द्वारा स्थापित वित्तीय रिपोर्टिंग मापदंडों पर आंतरिक नियंत्रण पर आधारित आंतरिक वित्तीय नियंत्रण करना, यह और मानते हुए कि इंस्टीट्यूट ऑफ चार्टर्ड एकाउंटेंट्स ऑफ इण्डिया (आईसीएआई) द्वारा जारी वित्तीय रिपोर्टिंग पर आंतरिक वित्तीय नियंत्रण की लेखापरीक्षा के गाइडेंस नोट में वर्णित आंतरिक नियंत्रण के आवश्यक अवयवों को स्थापित करना और उसको बनाए रखना है। इन दायित्वों में कंपनी अधिनियम, 2013 के अंतर्गत अपेक्षित पर्याप्त आंतरिक नियंत्रणों की डिजाइन, कार्यान्वयन और उसे बनाए रखना है तथा जो कंपनी की नीतियों, इसकी परिसंपत्तियों की सुरक्षा, किसी भी धोखे व त्रुटियों की रोकथाम व उनका पता लगाने, लेखाकरण रिकार्ड की शुद्धता व पूर्णता और भरोसेमंद वित्तीय सूचना को समय पर तैयार करने का अनुपालन करना शामिल है।

लेखापरीक्षकों का दायित्व

वित्तीय रिपोर्टिंग हेतु अंकेक्षण पर आधारित कंपनी के आंतरिक वित्तीय नियंत्रण पर अपना मत प्रकट करना हमारा दायित्व है। आंतरिक वित्तीय नियंत्रण पर वित्तीय रिपोर्टिंग हेतु (गाइडेंस टिप्पणी) इंस्टीट्यूट ऑफ चार्टर्ड एकाउंटेंट्स ऑफ इण्डिया द्वारा जारी गाइडेंस नोट के अनुसार एवं अंकेक्षण के मानकों, जो कंपनी अधिनियम, 2013 की धारा 143(10) के तहत विनिर्धारित हैं; उस सीमा तक जहाँ तक आंतरिक वित्तीय नियंत्रण के अंकेक्षण हेतु लागू हों, हमने अंकेक्षण किया है।

मेरा विश्वास है कि हमने जो अंकेक्षण साक्ष्य प्राप्त किए हैं, पर्याप्त हैं एवं वित्तीय रिपोर्टिंग हेतु कंपनी के आंतरिक वित्तीय नियंत्रण तंत्र पर हमारी अंकेक्षण रिपोर्ट हेतु समुचित आधार प्रदान करते हैं।

वित्तीय रिपोर्टिंग के बारे में आंतरिक वित्तीय नियंत्रण का अर्थ

एक कंपनी की रिपोर्टिंग पर आन्तरिक वित्तीय नियंत्रण वह प्रक्रिया है जो लेखाकरण के सामान्यतः स्वीकार्य सिद्धान्तों के अनुसार वित्तीय रिपोर्टिंग एवं वित्तीय विवरण तैयार करने की विश्वसनीयता के संबंध में बाह्य उद्देश्यों हेतु पर्याप्त आश्वासन उपलब्ध कराना है। किसी कंपनी की वित्तीय रिपोर्टिंग के ऊपर आंतरिक वित्तीय नियंत्रण में उन नीतियों और प्रक्रियाओं को शामिल किया जाता है, जो (1) अभिलेखों के रखरखाव से सम्बंधित, उपयुक्त विवरण, लेन-देन का शुद्ध एवं उचित रूप से विवरण एवं कंपनी की परिसंपत्तियों की स्थिति के बारे में (2) उपयुक्त आश्वासन प्रदान करना जैसा कि आवश्यक हो। सामान्यतः स्वीकार्य लेखाकरण सिद्धान्तों के अनुरूप वित्तीय विवरण तैयार करने हेतु अनुमति के लिए लेन-देन रिकार्ड किए जाते हैं एवं (3) कंपनी की अनाधिकृत परिसंपत्तियों के अर्जन, प्रयोग, अथवा कंपनी की परिसंपत्तियों की स्थिति जिससे मूर्त रूप से वित्तीय विवरणों पर प्रभाव हो। वित्तीय रिपोर्टिंग पर आंतरिक वित्तीय नियंत्रणों में अन्तर्निहित सीमाओं के कारण साँठ-गाँठ की संभावना को सम्मिलित करते हुए नियंत्रण की अवहेलना हेतु अनुपयुक्त प्रबंधन, त्रुटि अथवा धोखाधड़ी के कारण मूर्त मिथ्या कथन हो सकते हैं और पता नहीं किया जा सकता है। वित्तीय रिपोर्टिंग पर आंतरिक वित्तीय नियंत्रण का कोई मूल्यांकन भविष्य की समयावधि हेतु जोखिम के अधीन होते हैं तथा वित्तीय रिपोर्टिंग पर, दशाओं के परिवर्तन, अथवा नीतियों एवं प्रक्रियाओं के अनुपालन की तीव्रता आंतरिक वित्तीय नियंत्रण अपर्याप्त हो सकता है अथवा प्रक्रिया को क्षय कर सकता है।

Opinion

In our opinion, the Company has, in all material respects, an adequate internal financial controls system over financial reporting and such internal financial controls over financial reporting were operating effectively as at 31 March 2019, based on the internal control over financial reporting criteria established by the Company considering the essential components of internal control stated in the Guidance Note on Audit of Internal Financial Controls Over Financial Reporting issued by the Institute of Chartered Accountants of India.

For NKS Chauhan & Associates

(Chartered Accountants)

FRN No:013940N

Sd/-

CA NKS Chauhan

Partner

M.No:088165

Place: New Delhi

Date: 11.07.2019

अभिमत

हमारी राय में सभी मूल सामग्रियों के सम्बंध में कंपनी के पास वित्तीय रिपोर्टिंग का पर्याप्त वित्तीय तंत्र है और 31 मार्च, 2019 की स्थिति के अनुसार वित्तीय रिपोर्टिंग पर इस प्रकार के आंतरिक वित्तीय नियंत्रणों के, जो इंस्टीट्यूट ऑफ चार्टर्ड एकाउंटेंट्स ऑफ इण्डिया द्वारा वित्तीय रिपोर्टिंग पर आंतरिक वित्तीय नियंत्रण के अंकेक्षण पर जारी मार्गदर्शन टिप्पणी में कहा गया है कि कंपनी द्वारा आंतरिक नियंत्रण के आधार पर स्थापित वित्तीय रिपोर्टिंग मानदंडों के आवश्यक घटक पर विचार करने पर आधारित थे।

स्थान: नई दिल्ली
दिनांक: 11.07.2019

कृते एन.के.एस. चौहान एण्ड एसोशिएट्स
(चार्टर्ड एकाउंटेंट्स)
एफ.आर.एन.सं.: 013940एन

ह0/-
सी.ए.एन.के.एस. चौहान
पार्टनर
सदस्य सं.: 088165

Annexure B to the Independent Audit Report

Report on directions issued under section 143(5) of the Companies Act, 2013 by the Comptroller & Audit General of India

With reference letter No.41/PDCA/HS/MAB-4/Appt.Adrs/NBCFDC/12-13/8696 dated 18.03.2019 of office of the PDCA & Ex. Officio Member Audit Board IV, New Delhi.

S. No.	Directions	Reply
1.	Whether the company has system in place to process all the accounting transactions through IT system? If yes, the implications of processing of accounting transactions outside IT system on the integrity of the accounts along with the financial implications, if any, may be stated.	Yes. All accounting transactions' are being made through' IT system' i.e. the tally/ customized software except Management Information System Reports.
2.	Whether there is any restructuring of an existing loan or cases of waiver/write off of debts/loans/ interest etc. made by a lender to the company due to the company's inability to repay the loan? If yes, the financial impact may be stated.	No borrowing was made during the year, hence, not applicable to the Corporation.
3.	Whether funds received/receivable for specific schemes from Central/State agencies were properly accounted for utilized as per its term and conditions? List the cases of deviation.	Yes, the funds received for the specific schemes from Central/State agencies were properly accounted as per terms and there is no case of deviation.

For NKS Chauhan & Associates
(Chartered Accountants)
FRN No:013940N

Sd/-
CA NKS Chauhan
Partner
M.No:088165

Place: New Delhi
Date: 11.07.2019

स्वतंत्र लेखा परीक्षकों की रिपोर्ट का अनुलग्नक - 'ख'

कंपनी अधिनियम, 2013 की धारा 143(5) के अंतर्गत भारत के नियंत्रक एवं महालेखा परीक्षक द्वारा जारी निर्देशों पर रिपोर्ट

डीपीसीए एवं पदेन सदस्य, लेखापरीक्षा बोर्ड IV, नई दिल्ली के पत्र सं.41/डीपीसीए/एचएस/एमएबी-4/एपीपीटी. एडीआरएस /एनबीसीएफडीसी/12-13/8696 दिनांक 18.03.2019 के संदर्भ में।

क्र.सं.	निर्देश	उत्तर
1.	क्या कंपनी के पास आई.टी. प्रणाली के माध्यम से सभी लेखांकन लेनदेन को प्रक्रियागत करने के लिए तंत्र है? यदि हाँ, तो वित्तीय निहितार्थ के साथ-साथ आई.टी. प्रणाली के बिना लेखांकन लेनदेन के प्रक्रियागत निहितार्थ, यदि कोई हों, बताए जाएं।	हाँ। सभी लेखांकन लेनदेन 'आई.टी. तंत्र' के माध्यम से किए जा रहे हैं अर्थात् प्रबंधन सूचना प्रणाली रिपोर्ट को छोड़कर टैली/ तदनुकूल सॉफ्टवेयर।
2.	क्या किसी मौजूदा ऋण की भुगतान सूची पुनः बनाई गई है या कंपनी को ऋण देने में असमर्थता के कारण किसी ऋणदाता द्वारा कंपनी को दिए गए उधार/ऋण/ब्याज आदि की छूट/ माफी के मामले हैं? यदि हाँ, तो वित्तीय प्रभाव को बताया जाए।	वर्ष के दौरान किसी भी तरह का ऋण नहीं लिया गया अतः निगम के लिए लागू नहीं है।
3.	क्या केंद्र / राज्य एजेंसियों से विशिष्ट योजनाओं के लिए प्राप्त/प्राप्य धनराशि को अवधि और शर्तों के अनुसार उपयोग करने के लिए ठीक से हिसाब लगाया गया था? विचलन के मामलों की सूची बनाएं।	हां केंद्रीय / राज्य एजेंसियों से विशिष्ट योजनाओं के लिए प्राप्त धनराशि को शर्तों के अनुसार ठीक से हिसाब लगाया गया है और विचलन का कोई मामला नहीं है।

कृते एन.के.एस. चौहान एण्ड एसोशिएट्स
(चार्टर्ड एकाउंटेंट्स)

एफ.आर.एन.सं.: 013940एन

ह0/-

सी.ए.एन.के.एस. चौहान

पार्टनर

सदस्य सं.: 088165

स्थान: नई दिल्ली

दिनांक: 11.07.2019

NATIONAL BACKWARD CLASSES FINANCE & DEVELOPMENT CORPORATION (NBCFDC)

(CIN NO. U74899DL1992NPL047146)

BALANCE SHEET as at 31st March, 2019

(Rs. in Lakhs)

Particulars		Note No.	As at 31st March 2019	As at 31st March 2018
I.	ASSETS			
1	Non-current assets			
	(a) Property, plant and equipment	3	75.57	64.03
	(b) Other intangible assets	4	16.39	17.94
	(i) Intangible asset under development		-	-
	(c) Financial assets			
	(i) Loans	5	120,423.88	103,769.22
	(ii) Others	6	526.51	296.44
	(d) Other non-current assets	7	80.46	69.07
			121,122.81	104,216.70
2	Current assets			
	(a) Financial assets			
	(i) Cash and cash equivalents	8	9,938.18	6,334.53
	(ii) Bank balances other than (i) above	9	-	3,999.00
	(iii) Loans	5	48,553.66	47,864.98
	(iv) Others	6	3,582.88	5,102.78
	(b) Current tax asset (Net)	10	53.48	24.04
	(c) Other current assets	7	144.80	69.33
			62,273.00	63,394.66
	Total Assets		183,395.81	167,611.36
II.	EQUITY AND LIABILITIES			
1	Equity			
	(a) Equity share capital	11	131,400.00	118,400.00
	(b) Other equity	12	47,722.84	47,953.19
			179,122.84	166,353.19
2	Liabilities			
(i)	Non-current liabilities			
	(a) Provisions	13	34.97	54.17
			34.97	54.17
(ii)	Current liabilities			
	(a) Financial liabilities			
	(i) Others	14		
	- Total outstanding dues of creditors other than micro enterprises and small enterprises		3,922.41	931.86
	- Total outstanding dues of micro enterprises and small enterprises		3.41	2.86
	(b) Other Current Liabilities	15	111.66	59.37
	(c) Provisions	13	200.52	209.91
			4,238.00	1,204.00
	Total Equity and Liabilities		183,395.81	167,611.36
III.	See accompanying notes to the financial statements			

As per our Report of even date attached
For N K S Chauhan & Associates

For and on behalf of the Board of Directors

Sd/-
Chartered Accountants
FRN 013940N

Sd/-
AJIT KUMAR SAMAL
G.M (Finance) &
Company Secretary

Sd/-
Shyam Kapoor
Director
(DIN No. 02693416)

Sd/-
K. NARAYAN
Managing Director
(DIN No.03561648)

Partner: N.K.S.Chauhan
M. No. 088165

Place : New Delhi
Date : 11.07.2019

राष्ट्रीय पिछड़ा वर्ग वित्त एवं विकास निगम
(सीआईएन सं. U74899DL1992NPL047146)
31 मार्च, 2019 की स्थिति के अनुसार तुलन पत्र (बैलेन्स शीट)

(लाख रु. में)

विवरण		टिप्पणी संख्या	31 मार्च 2019 को	31 मार्च 2018 को
I.	परिसम्पत्तियाँ			
1	गैर-वर्तमान परिसंपत्तियाँ			
	(क) सम्पत्ति, संयंत्र एवं उपस्कर	3	75.57	64.03
	(ख) अन्य अमूर्त परिसंपत्तियाँ	4	16.39	17.94
	(i) विकास के अधीन अमूर्त परिसंपत्तियाँ		-	-
	(ग) वित्तीय परिसंपत्तियाँ			
	(i) ऋण	5	120,423.88	103,769.22
	(ii) अन्य	6	526.51	296.44
	(घ) अन्य गैर-वर्तमान परिसम्पत्तियाँ	7	80.46	69.07
			121,122.81	104,216.70
2	वर्तमान परिसंपत्तियाँ			
	(क) वित्तीय परिसंपत्तियाँ			
	(i) नकद एवं नकदी समकक्ष	8	9,938.18	6,334.53
	(ii) उपरोक्त (i) के अतिरिक्त बैंक अवशेष	9	-	3,999.00
	(iii) ऋण	5	48,553.66	47,864.98
	(iv) अन्य	6	3,582.88	5,102.78
	(ख) वर्तमान कर परिसंपत्तियां (शुद्ध)	10	53.48	24.04
	(ग) अन्य वर्तमान देयताएं	7	144.80	69.33
			62,273.00	63,394.66
	कुल परिसंपत्तियां		183,395.81	167,611.36
II.	इक्विटी व देयताएं			
1	इक्विटी			
	(क) इक्विटी शेयर पूँजी	11	131,400.00	118,400.00
	(ख) अन्य इक्विटी	12	47,722.84	47,953.19
			179,122.84	166,353.19
2	देयताएं			
(i)	गैर-वर्तमान देयताएं			
	(क) प्रावधान	13	34.97	54.17
			34.97	54.17
(ii)	वर्तमान देयताएं			
	(क) वित्तीय देयताएं			
	(i) अन्य	14		
	- सूक्ष्म उद्यमों और छोटे उद्यमों के अतिरिक्त उधारदाताओं को देय कुल बकाया		3,922.41	931.86
	- सूक्ष्म उद्यमों और छोटे उद्यमों को कुल देय बकाया		3.41	2.86
	(ख) अन्य वर्तमान देयताएं	15	111.66	59.37
	(ग) प्रावधान	13	200.52	209.91
			4,238.00	1,204.00
	कुल इक्विटी एवं देयताएं		183,395.81	167,611.36
III.	वित्तीय विवरण के लिए संगत टिप्पणियां देखें			

इसी तिथि को संलग्न हमारी रिपोर्ट के अनुसार
कृते एन. के. एस. चौहान एण्ड एसोशिएट्स

निदेशक मण्डल के लिए एवं उनकी ओर से

ह0/-
चाटर्ड एकाउन्टेन्ट्स
एफआरएन 013940N

ह0/-
अजित कुमार सामल
महाप्रबंधक (वित्त) एवं
कम्पनी सचिव

ह0/-
श्याम कपूर
निदेशक
(डिन सं. 02693416)

ह0/-
के. नारायण
प्रबंध निदेशक
(डिन सं. 03561648)

भागीदार: एन.के.एस.चौहान
सदस्य सं. 088165

स्थान: नई दिल्ली
दिनांक: 11.07.2019

NATIONAL BACKWARD CLASSES FINANCE & DEVELOPMENT CORPORATION (NBCFDC)

(CIN NO. U74899DL1992NPL047146)

INCOME & EXPENDITURE STATEMENT FOR YEAR ENDED 31ST MARCH, 2019

(Rs. in Lakhs)

Particulars		Note No.	For the year ended 31st March 2019	For the year ended 31st March 2018
I	Revenue from operations	16	4,077.71	3,595.96
II	Other Income	17	684.64	833.03
III	Total Revenue (I+II)		4,762.35	4,428.99
IV	Expenses			
	Allowance for Loans & advances	18	30.32	-
	Penal Interest and others waived off	19	212.85	257.56
	Employee Benefit Expense	20	925.29	820.36
	Depreciation and Amortization Expense	21	23.40	18.56
	Training & Development Expenses	22	454.48	910.17
	Other Expenses	23	479.45	356.20
	Corporate Social Responsibility Expenses	26	132.47	100.86
	Total Expenses (IV)		2,258.26	2,463.71
V	Excess of Income over expenditure before Exceptional Items and Tax (III - IV)		2,504.09	1,965.27
VI	Exceptional Items	25	(279.49)	(1.92)
VII	Excess of Income over expenditure before Tax (V - VI)		2,783.58	1,967.20
VIII	Tax expense:			
	(1) Current tax		-	-
	(2) Deferred tax		-	-
IX	Excess of Income over expenditure for the period from continuing operations (VII-VIII)		2,783.58	1,967.20
X	Excess of Income over expenditure from discontinued operations		-	-
XI	Tax expense of discontinued operations		-	-
XII	Excess of Income over expenditure discontinued operations (X - XI)		-	-
XIII	Excess of Income over expenditure for the period (IX + XII)		2,783.58	1,967.20
XIV	Other Comprehensive Income / (Expenses)			
	A. (i) Items that will not be reclassified to Income & Expenditure Account	24	(13.93)	(6.57)
	(ii) Income Tax relating to Items that will not be reclassified to Income & Expenditure Account		-	-
	B. (i) Items that will be reclassified to Income & Expenditure Account		-	-
	(ii) Income Tax relating to Items that will be reclassified to Income & Expenditure Account		-	-
XV	Total Comprehensive Income for the period (XIII+XIV) (Comprising Excess of Income over expenditure and Other Comprehensive Income for the period)		2,769.65	1,960.63
XVI	Earning per equity share:			
	(1) Basic (Rs. In Lakhs)	26	22.00	17.06
	(2) Diluted (Rs. in Lakhs)		21.67	16.94
XVII	Earnings Per Equity Share:			
	(For discontinuing Operation)			
	(1) Basic (Rs. In Lakhs)		-	-
	(2) Diluted (Rs. in Lakhs)		-	-
XVIII	Earnings Per Equity Share:			
	(For discontinued and continuing Operation)			
	(1) Basic (Rs.)	27	22.00	17.06
	(2) Diluted (Rs.)		21.67	16.94
XIX	See accompanying notes to the financial statements			

As per our Report of even date attached
For N K S Chauhan & Associates

For and on behalf of the Board of Directors

Sd/-
Chartered Accountants
FRN 013940N

Sd/-
AJIT KUMAR SAMAL
G.M (Finance) &
Company Secretary

Sd/-
Shyam Kapoor
Director
(DIN No. 02693416)

Sd/-
K. NARAYAN
Managing Director
(DIN No.03561648)

Partner: N.K.S.Chauhan
M. No. 088165

Place : New Delhi
Date : 11.07.2019

राष्ट्रीय पिछड़ा वर्ग वित्त एवं विकास निगम
(सीआईएन सं. U74899DL1992NPL047146)
31 मार्च, 2019 को समाप्त वर्ष का आय-व्यय विवरण

(लाख रु. में)

विवरण	टिप्पणी संख्या	31 मार्च 2019 को समाप्त वर्ष के लिए	31 मार्च 2018 को समाप्त वर्ष के लिए
I संचालनों से आय	16	4,077.71	3,595.96
II अन्य आय	17	684.64	833.03
III कुल राजस्व (I+II)		4,762.35	4,428.99
IV व्यय			
ऋणों एवं अग्रिमों की अनुमति	18	30.32	-
माफ किया गया दण्ड ब्याज एवं अन्य	19	212.85	257.56
कर्मचारी लाभ व्यय	20	925.29	820.36
मूल्य ह्रास एवं परिशोधन व्यय	21	23.40	18.56
प्रशिक्षण एवं विकास व्यय	22	454.48	910.17
अन्य व्यय	23	479.45	356.20
निगमित सामाजिक दायित्व व्यय	26	132.47	100.86
कुल व्यय (IV)		2,258.26	2,463.71
V असाधारण मदों एवं कर से पूर्व व्यय से आय का आधिक्य (III - IV)		2,504.09	1,965.27
VI असाधारण मदें	25	(279.49)	(1.92)
VII कर से पूर्व व्यय से आय का आधिक्य (V - VI)		2,783.58	1,967.20
VIII कर व्यय:			
(1) वर्तमान कर		-	-
(2) आस्थगित कर		-	-
IX निरंतर परिचालन से अवधि के लिए व्यय से आय का आधिक्य (VII-VIII)		2,783.58	1,967.20
X संचालन बंद करने से व्यय से आय का आधिक्य		-	-
XI बंद संचालनों पर कर व्यय		-	-
XII संचालन बंद करने से व्यय से आय का आधिक्य (X - XI)		-	-
XIII अवधि में व्यय से आय का आधिक्य (IX + XII)		2,783.58	1,967.20
XIV अन्य व्यापक आय/(व्यय)			
क. (i) मदें जो आय एवं व्यय लेखे में पुनर्वर्गीकृत नहीं की जाएगी	24	(13.93)	(6.57)
(ii) आय कर से सम्बंधित मदें जो आय-व्यय लेखे बही में पुनर्वर्गीकृत नहीं की जाएगी		-	-
ख. (i) मदें जो आय-व्यय लेखे में पुनर्वर्गीकृत की जाएगी		-	-
(ii) आय कर से सम्बंधित मदें जो आय-व्यय लेखे में पुनर्वर्गीकृत की जाएगी		-	-
XV अवधि में कुल व्यापक आय (XIII+XIV) (अवधि के लिए व्यय से आय का आधिक्य एवं अन्य समग्र आय सम्मिलित)		2,769.65	1,960.63
XVI प्रति साम्य अंश अर्जन			
(1) मूलभूत (₹ लाख में)	26	22.00	17.06
(2) तनु (₹ लाख में)		21.67	16.94
XVII प्रति साम्य अंश अर्जन (बंद संचालन एवं निरंतर परिचालन से)			
(1) मूलभूत (₹)		-	-
(2) तनु (₹)		-	-
XVIII प्रति साम्य अंश अर्जन (बंद एवं चल रहे संचालनों से)			
(1) मूलभूत (₹)	27	22.00	17.06
(2) तनु (₹)		21.67	16.94
XIX वित्तीय विवरण के लिए संगत टिप्पणियां देखें			

इसी तिथि को संलग्न हमारी रिपोर्ट के अनुसार कृते एन. के. एस. चौहान एण्ड एसोशिएट्स

निदेशक मण्डल के लिए एवं उनकी ओर से

ह0/-

चार्टर्ड एकाउन्टेन्ट्स
एफआरएन 013940N

भागीदार: एन.के.एस.चौहान
सदस्य सं. 088165

स्थान: नई दिल्ली
दिनांक: 11.07.2019

ह0/-

अजित कुमार सामल
महाप्रबंधक (वित्त) एवं
कम्पनी सचिव

ह0/-

श्याम कपूर
निदेशक
(डिन सं. 02693416)

ह0/-

के. नारायण
प्रबंध निदेशक
(डिन सं. 03561648)

NATIONAL BACKWARD CLASSES FINANCE & DEVELOPMENT CORPORATION (NBCFDC)

(CIN NO. U74899DL1992NPL047146)

STATEMENT OF CASH FLOW FOR THE YEAR ENDED 31ST MARCH, 2019

(Rs. in Lakhs)

Particulars		For the year ended 31st March 2019	For the year ended 31st March 2018
A. Cash Flow from Operating Activities			
Excess of income over expenditures before exceptional items and tax		2,504.09	1,965.27
Net excess of income over expenditures before exceptional items and tax		2,504.09	1,965.27
Adjustments to reconcile net profit to net cash provided by operating activities:			
Exceptional Items		279.49	1.92
Depreciation		23.40	18.56
Provision for loans and advances		-	-
Other Comprehensive Income/(Expense)		(13.93)	(6.57)
Loss/(Profit) on sale/impairment/exchange of assets		-	-
Operating profit before changes in operating Assets & liabilities	(1)	2,793.05	1,979.18
Adjustments for:			
Decrease/(Increase) in Non-Current loans		(16,654.66)	(12,646.47)
Decrease/(Increase) in Other Non-Current financial assets		(230.07)	(29.29)
Decrease/(Increase) in Current loans		(688.68)	(5,689.18)
Decrease/(Increase) in other current financial assets-others		1,519.90	(516.59)
Decrease/(Increase) in other non current assets		(11.39)	(24.24)
Decrease/(Increase) in current tax assets		(29.44)	3.07
Decrease/(Increase) in other current assets		(75.47)	(16.54)
(Decrease)/ Increase in other current financial liability		2,991.11	(171.75)
(Decrease)/ Increase in other current liability		52.29	21.08
(Decrease)/ Increase in non current provisions		(19.20)	2.05
Changes in Other Bank Balances		3,999.00	5,543.00
(Decrease)/ Increase in Current provisions		(9.40)	29.87
Cash generated from operation	(2)	(9,156.01)	(13,494.99)
Income Tax Paid	(1+2)	(6,362.96)	(11,515.81)
Net Cash Outflow from Operating Activities		(6,362.96)	(11,515.81)
B. Cash Flow From Investing Activities			
Sale/Disposal of Property, Plant and Equipment's		0.18	0.82
Purchase of Property, Plant and Equipment's		(33.57)	(30.94)
Net Cash Inflow from Investing Activities		(33.39)	(30.12)
C. Cash Flow From Financing Activities			
Issue of Share Capital		10,000.00	6,000.00
Increase in share application money pending allotment		-	3,000.00
Net Cash Inflow from Financing Activities		10,000.00	9,000.00
Net Increase/(Decrease) in Cash and Cash Equivalents (A+B+C)		3,603.65	(2,545.93)
Cash & Cash Equivalents at the beginning of the year (Refer Note :- 8)		6,334.53	8,880.46
Closing Cash & Cash Equivalents		9,938.18	6,334.53
Reconciliation of Cash & Cash Equivalents			
Cash and Cash Equivalents as at end of the year (Refer Note :- 8)		9,938.18	6,334.53
Cash and Cash equivalents as at the end of the year (Refer Note :- 8)		9,938.18	6,334.53
Reconciliation of Cash & Cash Equivalents			
Cash-in-hand		0.00	0.00
Saving Bank Accounts		6,166.07	2,529.42
Other Bank Balance (Grant Funds)		3,772.11	805.11
Share Application Money Pending allotment		0.00	3,000.00
Cash and Cash Equivalents as at the end of the year		9,938.18	6,334.53

Notes#-

- The Cash Flow Statement has been prepared under the Indirect method as set out in Ind AS-7 on Cash Flow Statement issued by the Institute of Chartered Accountants of India.
- Amendment to Ind-As 7**
Effective April 1, 2017, the company adopted the amendment to Ind-AS 7, which require the entities to provide disclosures that enable users of financial statements to evaluate changes in liabilities arising from financing activities, including both changes arising from cash flows and non-cash changes, suggesting inclusion of a reconciliation between the opening and closing balances in the Balance Sheet for liabilities arising from financing activities, to meet the disclosure requirement. The adoption of amendment did not have any material effect on the financial statements.
- Previous year's figures are reclassified/regrouped to confirm and make them comparable with those of the current year.

As per our Report of even date attached
For N K S Chauhan & AssociatesSd/-
Chartered Accountants
FRN 013940NPartner: N.K.S.Chauhan
M. No. 088165
Place : New Delhi
Date : 11.07.2019Sd/-
AJIT KUMAR SAMAL
G.M (Finance) &
Company SecretarySd/-
Shyam Kapoor
Director
(DIN No. 02693416)

For and on behalf of the Board of Directors

Sd/-
K. NARAYAN
Managing Director
(DIN No.03561648)

राष्ट्रीय पिछड़ा वर्ग वित्त एवं विकास निगम

(सीआईएन सं. U74899DL1992NPL047146)

31 मार्च, 2019 को समाप्त वर्ष के लिए रोकड़ प्रवाह विवरण

(लाख रु. में)

विवरण	31 मार्च 2019 को समाप्त वर्ष के लिए	31 मार्च 2018 को समाप्त वर्ष के लिए
क. संचालन कार्यकलापों से रोकड़ प्रवाह		
अतिरिक्त मदों एवं टैक्स से पूर्व आय से व्यय का आधिक्य	2,504.09	1,965.27
अतिरिक्त मदों एवं टैक्स से पूर्व आय से व्यय का शुद्ध आधिक्य	2,504.09	1,965.27
परिचालन कार्यकलापों से उपलब्ध शुद्ध लाभ से शुद्ध नकदी का मिलान व समायोजन		
असाधारण मदें	279.49	1.92
मूल्यहास	23.40	18.56
ऋण और अग्रिमों हेतु प्रावधान	-	-
अन्य व्यापक आय/(व्यय)	(13.93)	(6.57)
परसंपत्तियों के बिक्री/क्षति/विनिमय से हानि/(लाभ)	-	-
संचालन परिसंपत्तियों एवं दायित्वों में परिवर्तन से पूर्व संचालन लाभ समायोजन हेतु	2,793.05	1,979.18
गैर वर्तमान ऋण में कमी/(बढ़ोत्तरी)	(16,654.66)	(12,646.47)
अन्य गैर वर्तमान वित्तीय परिसंपत्तियों में कमी/(बढ़ोत्तरी)	(230.07)	(29.29)
वर्तमान ऋण में कमी/(बढ़ोत्तरी)	(688.68)	(5,689.18)
अन्य वर्तमान वित्तीय परिसंपत्तियों में कमी/(बढ़ोत्तरी)	1,519.90	(516.59)
अन्य गैर-वर्तमान परिसंपत्तियों में कमी/(बढ़ोत्तरी)	(11.39)	(24.24)
वर्तमान कर परिसंपत्तियों में कमी/(बढ़ोत्तरी)	(29.44)	3.07
अन्य वर्तमान परिसंपत्तियों में (कमी)/(बढ़ोत्तरी)	(75.47)	(16.54)
अन्य वर्तमान वित्तीय दायित्व में (कमी)/बढ़ोत्तरी	2,991.11	(171.75)
अन्य वर्तमान दायित्व में (कमी)/बढ़ोत्तरी	52.29	21.08
गैर वर्तमान प्रावधानों में (कमी)/बढ़ोत्तरी	(19.20)	2.05
अन्य बैंक अवशेष में परिवर्तन	3,999.00	5,543.00
वर्तमान प्रावधानों में (कमी)/बढ़ोत्तरी	(9.40)	29.87
(1)	(9,156.01)	(13,494.99)
(2)	(6,362.96)	(11,515.81)
(1+2)	(6,362.96)	(11,515.81)
संचालन से सुजित नकदी	-	-
भुगतान किया गया आय कर	-	-
संचालन कार्यकलापों से शुद्ध नकद बहिर्गम	(6,362.96)	(11,515.81)
ख. निवेश कार्यकलापों से नकदी प्रवाह		
संपत्ति, संयंत्र एवं उपस्करों की बिक्री/निपटान	0.18	0.82
संपत्ति, संयंत्र एवं उपस्करों की खरीद	(33.57)	(30.94)
निवेश कार्यकलापों से शुद्ध नकद आगम	(33.39)	(30.12)
ग. वित्तीय कार्यकलापों से नकदी प्रवाह		
अंश पूंजी का निर्गम	10,000.00	6,000.00
अंश अनुप्रयोग राशि के लंबित आवंटन में वृद्धि	-	3,000.00
वित्तीय कार्यकलापों से शुद्ध नकदी आगम	10,000.00	9,000.00
नकद एवं नकदी समकक्ष में शुद्ध बढ़ोत्तरी/(कमी) (क+ख+ग)	3,603.65	(2,545.93)
वर्ष के आरंभ में नकद एवं नकदी समकक्ष (टिप्पणी 8 देखें)	6,334.53	8,880.46
अंत: नकद एवं नकदी समकक्ष	9,938.18	6,334.53
नकद एवं नकदी समकक्ष का मिलान		
वर्ष की समाप्ति पर नकद एवं नकदी समकक्ष (टिप्पणी 8 देखें)	9,938.18	6,334.53
वर्ष की समाप्ति पर नकद एवं नकदी समकक्ष (टिप्पणी 8 देखें)	9,938.18	6,334.53
नकद एवं नकदी समकक्ष का मिलान		
पास में उपलब्ध नकदी	0.00	0.00
बचत खातों में	6,166.07	2,529.42
अन्य बैंक अवशेष (अनुदान निधियाँ)	3,772.11	805.11
आवंटन हेतु लंबित अंश अनुप्रयोग राशि	0.00	3,000.00
वर्ष की समाप्ति पर नकद एवं नकदी समकक्ष	9,938.18	6,334.53
टिप्पणियाँ:		
1. इन्सटीट्यूट ऑफ चार्टर्ड एकाउंटेंट्स ऑफ इण्डिया द्वारा रोकड़ प्रवाह विवरण पर भारतीय लेखाकरण मानक-7 में निर्दिष्ट अप्रत्यक्ष पद्धति के तहत रोकड़ प्रवाह विवरण तैयार किया गया है।		
2. भारतीय लेखाकरण मानक-7 में संशोधन को 1 अप्रैल, 2017 से अंगीकार किया है जिसके लिए संस्थाओं को प्रकटीकरण प्रदान करने की आवश्यकता है जो वित्तीय विवरणों के उपयोगकर्ताओं को वित्तपोषण कार्यकलापों से उत्पन्न होने वाली देनदारियों में परिवर्तन का मूल्यांकन करने में सक्षम बनाता है, जिसमें नकदी प्रवाह और गैर-नकद परिवर्तनों से उत्पन्न होने वाले दोनों परिवर्तन सम्मिलित हैं, प्रकटीकरण आवश्यकताओं को पूरा करने के लिए, वित्त पोषण कार्यकलापों से उत्पन्न होने वाली देनदारियों के लिए तुलन-पत्र के आरंभिक शेष और अंत: शेष में मिलान को शामिल करने का सुझाव देता है। संशोधन की ग्राह्यता का कोई भौतिक प्रभाव वित्तीय विवरणों पर नहीं है।		
3. पिछले वर्ष के आंकड़ों को चालू वर्ष के आंकड़ों से तुलनीय बनाने एवं पुष्टि हेतु इन्हें पुन:वर्गीकृत/पुन:समूहीकृत किया गया है।		

इसी तिथि को संलग्न हमारी रिपोर्ट के अनुसार कृते एन. के. एस. चौहान एण्ड एसोशिएट्स

ह0/-
चार्टर्ड एकाउंटेंट्स
एफआरएन 013940N

भागीदार: एन.के.एस.चौहान
सदस्य सं. 088165
स्थान: नई दिल्ली
दिनांक: 11.07.2019

ह0/-
अजित कुमार सामल
महाप्रबंधक (वित्त) एवं
कम्पनी सचिव

ह0/-
श्याम कपूर
निदेशक
(डिन सं. 02693416)

निदेशक मण्डल के लिए एवं उनकी ओर से

ह0/-
के. नारायण
प्रबंध निदेशक
(डिन सं. 03561648)

NATIONAL BACKWARD CLASSES FINANCE & DEVELOPMENT CORPORATION (NBCFDC)

(CIN NO. U74899DL1992NPL047146)

STATEMENT OF CHANGES IN EQUITY (SOCE) FOR THE YEAR ENDED 31ST MARCH, 2019

A. Equity share capital

(Rs. in Lakhs)

Particulars	Number of shares	Amount
Balance at the beginning of the year	11,840,000.00	118,400.00
Issue of equity shares capital during the year	1,300,000.00	13,000.00
Balance at the end of the year	13,140,000.00	131,400.00

B. Other Equity

(Rs. in Lakhs)

Particulars	Share Application money pending allotment	Special Reserve	General Reserve	Retained Earnings	Total
Balance at the beginning of the year	3,000.00	2,500.00	42,499.82	-	47,999.82
Prior period Adjustments/Change in Accounting Policy (Refer Note No.26(1)(d) & 34)	-	-	(46.64)	-	(46.64)
Restated balance at the beginning of the year	3,000.00	2,500.00	42,453.19	-	47,953.19
Profit for the year	-	-	-	2,783.58	2,783.58
Other Comprehensive Income for the year	-	-	-	(13.93)	(13.93)
Total Comprehensive Income for the year	-	-	-	2,769.65	2,769.65
Transfer to general reserve	-	-	2,769.65	(2,769.65)	-
Others	-	-	-	-	-
- Adjustment of depreciation	-	-	-	-	-
- Addition During The Year	10,000.00	-	-	-	-
- Share Capital issued during the year	(13,000.00)	-	-	-	-
Balance at the end of the year	-	2,500.00	45,222.84	-	47,722.84

STATEMENT OF CHANGES IN EQUITY (SOCE) FOR THE YEAR ENDED 31ST MARCH 2018

A. Equity share capital

(Rs. in Lakhs)

Particulars	Number of shares	Amount
Balance at April 1, 2018	11,240,000.00	112,400.00
Issue of equity shares capital during the year	600,000.00	6,000.00
Balance at March 31, 2018	11,840,000.00	118,400.00

B. Other Equity

(Rs. in Lakhs)

Particulars	Share Application money pending allotment	Special Reserve	General Reserve	Retained Earnings	Total
Balance at the beginning of the year	-	2,500.00	40,492.56	-	42,992.56
Prior period Adjustments (Refer Note :- 34)	-	-	-	-	-
Restated balance at the beginning of the year	-	2,500.00	40,492.56	-	42,992.56
Profit for the year restated	-	-	-	1,967.19	1,967.19
Other Comprehensive Income for the year	-	-	-	(6.57)	(6.57)
Total Comprehensive Income for the year	-	-	-	1,960.63	1,960.63
Others	-	-	-	-	-
- Adjustment of depreciation	-	-	-	-	-
Transfer to General Reserve	-	-	1,960.63	(1,960.63)	-
Addition During The Year	9,000.00	-	-	-	-
Share Capital issued during the year	(6,000.00)	-	-	-	-
Balance at the end of the year	3,000.00	2,500.00	42,453.19	-	47,953.19

As per our Report of even date attached
For N K S Chauhan & Associates

For and on behalf of the Board of Directors

Sd/-
Chartered Accountants
FRN 013940NSd/-
AJIT KUMAR SAMAL
G.M (Finance) &
Company SecretarySd/-
Shyam Kapoor
Director
(DIN No. 02693416)Sd/-
K. NARAYAN
Managing Director
(DIN No.03561648)Partner: **N.K.S.Chauhan**
M. No. 088165Place : New Delhi
Date : 11.07.2019

राष्ट्रीय पिछड़ा वर्ग वित्त एवं विकास निगम

(सीआईएन सं. U74899DL1992NPL047146)

31 मार्च, 2019 को समाप्त वर्ष के लिए साम्य अंशों में परिवर्तन का विवरण (एस.ओ.सी.ई.)

विवरण	अंशों की संख्या	राशि
वर्ष के आरंभ में अवशेष	11,840,000.00	118,400.00
वर्ष के दौरान निर्गत साम्य अंश पूंजी	1,300,000.00	13,000.00
वर्ष के अंत में अवशेष	13,140,000.00	131,400.00

विवरण	आवंटन हेतु लंबित अंश अनुप्रयोग राशि	विशेष आरक्षित	सामान्य आरक्षित	धारित आय	योग
वर्ष के आरंभ में अवशेष	3,000.00	2,500.00	42,499.82	-	47,999.82
पूर्वावधि समायोजन/ लेखा नीति में परिवर्तन (टिप्पणी सं. 26 (1) (डी) एवं 34 देखें)	-	-	(46.64)	-	(46.64)
वर्ष के आरंभ में पुनर्वर्णित अवशेष	3,000.00	2,500.00	42,453.19	-	47,953.19
वर्ष के लिए लाभ	-	-	-	2,783.58	2,783.58
वर्ष में अन्य व्यापक आय	-	-	-	(13.93)	(13.93)
वर्ष में कुल व्यापक आय	-	-	-	2,769.65	2,769.65
सामान्य आरक्षित को अंतरित अन्य	-	-	2,769.65	(2,769.65)	-
-अवमूल्य का समायोजन	-	-	-	-	-
-वर्ष के दौरान जुड़ा	10,000.00	-	-	-	-
-वर्ष के दौरान जारी अंश पूंजी	(13,000.00)	-	-	-	-
वर्ष के अंत में अवशेष	-	2,500.00	45,222.84	-	47,722.84

31 मार्च, 2018 को समाप्त वर्ष के लिए साम्य अंशों में परिवर्तन का विवरण

विवरण	अंशों की संख्या	राशि
1 अप्रैल, 2018 को अवशेष	11,240,000.00	112,400.00
वर्ष के दौरान निर्गत साम्य अंश पूंजी	600,000.00	6,000.00
31 मार्च, 2018 को अवशेष	11,840,000.00	118,400.00

विवरण	आवंटन हेतु लंबित अंश अनुप्रयोग राशि	विशेष आरक्षित	सामान्य आरक्षित	धारित आय	योग
वर्ष के आरंभ में अवशेष	-	2,500.00	40,492.56	-	42,992.56
पूर्वावधि समायोजन (टिप्पणी सं. 34)	-	-	-	-	-
वर्ष के आरंभ में पुनर्वर्णित अवशेष	-	2,500.00	40,492.56	-	42,992.56
पुनर्वर्णित वर्ष के लिए लाभ	-	-	-	1,967.19	1,967.19
वर्ष में अन्य व्यापक आय	-	-	-	(6.57)	(6.57)
वर्ष में कुल व्यापक आय	-	-	-	1,960.63	1,960.63
अन्य	-	-	-	-	-
- मूल्यहास का समायोजन	-	-	-	-	-
सामान्य आरक्षित को अंतरित	-	-	1,960.63	(1,960.63)	-
- वर्ष के दौरान जुड़ा	9,000.00	-	-	-	-
- वर्ष के दौरान जारी अंश पूंजी	(6,000.00)	-	-	-	-
वर्ष के अंत में अवशेष	3,000.00	2,500.00	42,453.19	-	47,953.19

इसी तिथि को संलग्न हमारी रिपोर्ट के अनुसार कृते एन. के. एस. चौहान एण्ड एसोशिएट्स

निदेशक मण्डल के लिए एवं उनकी ओर से

ह0/-
चाटर्ड एकाउन्टेन्ट्स
एफआरएन 013940N

ह0/-
अजित कुमार सामल
महाप्रबंधक (वित्त) एवं
कम्पनी सचिव

ह0/-
श्याम कपूर
निदेशक
(डिन सं. 02693416)

ह0/-
के. नारायण
प्रबंध निदेशक
(डिन सं. 03561648)

भागीदार: एन.के.एस. चौहान
सदस्य सं. 088165

स्थान: नई दिल्ली
दिनांक: 11.07.2019

NATIONAL BACKWARD CLASSES FINANCE & DEVELOPMENT CORPORATION (NBCFDC)

(CIN NO. U74899DL1992NPL047146)

NOTES TO ACCOUNTS

Note :- 1 Corporate Information

National Backward Classes and Finance Corporation is a not for profit company domiciled in India and was incorporated on 13th January 1992 under Section 25 of the Companies Act 1956 (now section 8 of Companies Act 2013). Company provides concessional finance assistance to the person belonging to Other Backward Classes (OBC's) for the socio-economic development and to upgrade the technological and entrepreneurial skills of individuals or groups through state channelizing agents, financial institutions and skill sector councils training partners. The registered office of the company is located at 5th floor, NCUI Building, 3, Siri Institutional Area, August Kranti Marg, New Delhi-110016.

Note :- 2 Accounting Policies**a) Statement of Compliance**

The financial statements as at and for the year ended March 31, 2019 have been prepared in accordance with Indian Accounting Standards (Ind-AS) notified under section 133 of the Companies Act 2013 as companies (Indian Accounting Standards) Rules, 2015, 2016 and Companies (Indian accounting standards) Amendment Rules 2017 & 2018.

b) Basis of preparation

The financial statements have been prepared under the historical cost convention and on an accrual basis, except for the following item that have been measured at fair value as required by relevant Ind-AS.

- (a) Defined benefit Plan and other long term employee benefits
- (b) Certain financial assets and liabilities

c) Use of estimates

The preparation of financial statements in conformity with Ind AS which requires management to make judgments, estimates and assumptions that affect the application of accounting policies and the reported amounts of assets, liabilities, disclosure of contingent assets and liabilities at the date of financial statements and the reported amount of income and expenses. Examples of such estimates include estimated useful life of property, plant and equipment, intangible assets and future obligation under employee benefit plan. Actual results may differ from these estimates.

Estimates and underlying assumptions are reviewed on a periodic basis. Future results could differ due to changes in these estimates and difference between the actual result and the estimates are recognized in the period in which the results are known /materialize.

- d) All financial information presented in Indian rupees and all values are rounded to the nearest lakhs upto two decimals except where otherwise stated.

e) Statement of Cash Flow

Cash flows are reported using the indirect method, whereby "excess of income over expenditures before exceptional items and tax" is adjusted for the effects of transactions of non-cash nature and any deferrals or accruals of past or future cash receipts or payments. The cash flows from operating, investing and financing activities of the Company are segregated based on the available information.

For the purposes of statement of cash flow, cash and cash equivalents include cash in hand, cash at banks and demand deposits with banks, net of outstanding bank overdrafts that are repayable on demand are considered part of the Company's cash management system.

राष्ट्रीय पिछड़ा वर्ग वित्त एवं विकास निगम
(सीआईएन सं. U74899DL1992NPL047146)

लेखों पर टिप्पणियां

टिप्पणी: 1 निगमित सूचना

नेशनल बैंकवर्ड क्लासेज फाइनेन्स एण्ड डेवलपमेंट कॉरपोरेशन एक बिना लाभ की कंपनी है तथा निर्दिष्ट स्थान भारत है, की स्थापना दिनांक 13 जनवरी, 1992 को कंपनी अधिनियम, 1956 की धारा 25 (अब कंपनी अधिनियम, 2013 की धारा-8) के अंतर्गत की गई थी। कंपनी राज्य चैनेलाइजिंग एजेंसियों, वित्तीय संस्थानों एवं स्किल सेक्टर काउंसिलों के प्रशिक्षण सहभागियों के माध्यम से पिछड़े वर्गों के अंतर्गत आने वाले व्यक्तियों के सामाजिक-आर्थिक विकास एवं उनके समूहों में अथवा व्यक्तिगत रूप से तकनीकी एवं उद्मीय कौशलों हेतु रियायती वित्तीय सहायता उपलब्ध कराती है। कंपनी का पंजीकृत कार्यालय 5वां तल, एन.सी.यू.आई. भवन, 3, सीरी इन्सटीट्यूशनल एरिया, अगस्त क्रान्ति मार्ग, नई दिल्ली-110016 में स्थित है।

टिप्पणी: 2 लेखाकरण नीतियां

क) अनुपालन का विवरण

कंपनी अधिनियम, 2013 की धारा 133 के तहत अधिसूचित कंपनी के रूप में (भारतीय लेखाकरण मानक) नियम 2015, 2016 एवं कंपनी के संशोधन नियम, 2017 एवं 2018 (भारतीय लेखाकरण मानकों) के अनुसार 31 मार्च, 2019 को समाप्त वर्ष एवं उसी तिथि की स्थिति के अनुसार वित्तीय विवरण तैयार किए गए हैं।

ख) तैयार करने का आधार

जैसा कि संगत भारतीय लेखाकरण मानक के अनुसार अपेक्षित है, निम्न मर्दों जिनका मापन वास्तविक मूल्य के आधार पर किया गया है, के अतिरिक्त वित्तीय विवरणी को व्यवहारिक ऐतिहासिक लागत एवं संभूति आधार के अंतर्गत तैयार किया गया है:

(क) परिभाषित लाभ योजना एवं अन्य लंबी अवधि के कर्मचारी लाभ

(ख) कुछ वित्तीय परिसंपत्तियां और देनदारियां

ग) अनुमानों का उपयोग

प्रबंधन को निर्णय लेने, अनुमान करने एवं पूर्वानुमानों जो लेखाकरण नीतियों को प्रभावित करते हैं एवं परिसम्पत्तियों की सूचित की गई मात्रा, दायित्व, आकस्मिक परिसम्पत्तियां व वित्तीय विवरण की तिथि पर उत्तरदायित्व एवं आय व व्यय की सूचित धनराशि की वित्तीय विवरणी भारतीय लेखाकरण मानकों के अनुरूप तैयार की गई है। उदाहरण के तौर पर, इस प्रकार के अनुमानों जिसमें संपत्ति के उपयोगी जीवन का अनुमान, संयंत्र व उपस्कर, अमूर्त परिसम्पत्तियां व कर्मचारी लाभ योजना के अंतर्गत भविष्य की बाध्यताएं सम्मिलित हैं। वास्तविक परिणाम इन आकलनों से भिन्न हो सकते हैं।

आकलन एवं स्थापित किए गए पूर्वानुमानों की आवधिक आधार पर समीक्षा की जाती है। आकलनों में परिवर्तनों के कारण भविष्य में परिणाम भिन्न हो सकते हैं एवं वास्तविक परिणाम एवं आकलन के मध्य अंतर उस अवधि में जिसमें परिणाम संज्ञान में आए/प्रकट हुए हैं, माना गया है।

घ) समस्त वित्तीय सूचनाएं भारतीय रूप में प्रस्तुत की गई हैं एवं जहां अन्यथा वर्णित किया गया है, के अतिरिक्त सभी मान दशमलव के बाद दो अंकों तक लाख में पूर्ण कर प्रदर्शित किए गए हैं।

ङ) नकदी प्रवाह का विवरण

अप्रत्यक्ष पद्धति को उपयोग करते हुए नकदी प्रवाह को सूचित किया गया है, जिसके द्वारा 'असाधारण मर्दों एवं कर से पूर्व व्यय से आय के आधिक्य' का समायोजन लेन-देन की नकदी रहित प्रकृति और अस्थगित अदायगी, पिछले या भविष्य की संभूति रसीदों या भुगतानों के प्रभाव से हुआ है। नकदी प्रवाह कंपनी के परिचालन विनिवेश एवं वित्तीय कार्यकलापों को उपलब्ध सूचना के आधार पर प्रथक किया गया है।

नकदी प्रवाह विवरण नगद एवं नगदी समकक्ष जिसमें पास की नगद रकम, बैंक में नकदी एवं बैंकों के पास जमा मांगे, बैंक में बकाया शुद्ध अवशेष, बैंक डॉफ्ट जिनका मांग पर पुनर्भुगतान किया जाना है, के उद्देश्य से कंपनी के नकद प्रबंधन तंत्र का भाग माना गया है।

The Corporation has adopted the amendment to Ind-As 7, which require the entities to provide disclosures that enable users of financial statements to evaluate changes in liabilities arising from financing activities, including both changes arising from cash flow and non-cash changes, suggesting inclusion of reconciliation between the opening and closing balances in the Balance Sheet for liabilities arising from financing activities, to meet the disclosures requirement. The adoption of amendment did not have any material effect on the financial statements.

f) Functional and Presentation Currency

Items included in the financial statements are measured using the currency of the primary economic environment in which the Company operates (i.e. Functional Currency). The financial statements are presented in Indian rupees, which is functional as well as presentation currency of company.

- Transactions in foreign currency are recorded at the rate of exchange prevailing at the time the transactions are affected. Exchange differences arising on settlement of foreign currency transactions are recognized in the Statement of Income and Expenditure.
- Monetary items denominated in foreign currency are restated and converted into Indian rupees using the exchange rate prevailing at the date of the Balance Sheet and the resulting exchange difference is recognized in the Statement of Income and Expenditure.

g) Revenue recognition

1) Corporation recognizes revenue from contracts with customers based on a five -steps as set out in Ind As-115:-

- (i) Identify contracts with a customer :- A contract is defined as an agreement between two or more parties that creates enforceable rights and obligations and sets out the criteria for every contract that must be met.
- (ii) Identify performance obligations in the contract : A performance obligation is a promise in a contract with a customer to transfer a good or service to the customer.
- (iii) Determine the transaction price: The transaction price is the amount of consideration to which the corporation expects to be entitled in exchange for transferring promised goods or services to a customer, excluding amounts collected on behalf of third parties.
- (iv) Allocate the transaction price to the performance obligations in the contract : For a contract that has more than one performance obligation , the Corporation allocates the transaction price to each performance obligation in an amount that depicts the amount of consideration to which the corporation expects to be entitled in exchange for satisfying each performance obligation.
- (v) Recognise revenue when or as the Corporation satisfies a performance obligation by transferring a promised goods or services to a customer. An assets is transferred when the customer obtains control of the assets.

II Revenue is recognized to the extent that it is probable that the economic benefits will flow to the Corporation and the revenue can be reliably measured. However when an uncertainty arises about the collectability of an amount already included in revenue, the uncollectible amount, or the amount in respect of which recovery has ceased to be probable, is recognized as an expense rather than as an adjustment of the amount of revenue already recognized.

- 2) Interest on unutilized funds lying with the borrowing agencies is recognized on accrual basis at effective rate of interest.
- 3) Interest on funds re-appropriated by SCAs in the other sanctioned schemes is recognized in the year of its determination after receipt of scheme wise details of utilization at effective rate of interest.
- 4) The Corporation provides Loans through State Channelizing Agencies (SCAs), Rural Banks and other financial bodies is accounted on accrual basis at effective rate of interest.

निगम ने भारतीय लेखा मानक-7 के रूप में संशोधन को अपनाया है, जिसमें संस्थाओं को ऐसे प्रकटन की आवश्यकता होती है जो वित्तीय विवरणों के उपयोगकर्ताओं को वित्तपोषण कार्यकलापों से उत्पन्न होने वाली देनदारियों में परिवर्तन का मूल्यांकन करने में सक्षम बनाते हैं। नकदी प्रवाह और गैर-नकदी परिवर्तनों से उत्पन्न होने वाले दोनों परिवर्तनों को तुलन-पत्र में प्रारंभिक जमा एवं अंतः शेष के मध्य मिलान को सम्मिलित करने का सुझाव देते हैं। संशोधन को अपनाने से वित्तीय वक्तव्यों पर कोई वस्तुगत प्रभाव नहीं पड़ा।

च) क्रियाशील एवं प्रदर्शन मुद्रा

प्राथमिक आर्थिक माहौल की मुद्रा का उपयोग करके वित्तीय वक्तव्यों में शामिल वस्तुओं को मापा जाता है जिसमें कंपनी अपना कार्य संचालन (अर्थात् कार्यशील मुद्रा) करती है। वित्तीय विवरण भारतीय रूपये को प्रदर्शित करते हैं जो कि कंपनी की प्रस्तुतीकरण मुद्रा के साथ-साथ प्रयोजन मूलक है।

- विदेशी मुद्रा में लेनदेन को लेनदेन के समय में प्रचलित विनियम दर पर अभिलेखित किया गया है। आय एवं व्यय विवरण में विदेशी मुद्रा लेनदेन का निस्तारण उत्पन्न हुए विनियम अंतरों पर माना गया गया है।
- वित्तीय वस्तुओं का विदेशी मुद्रा में अंकित मूल्य को पुनः वर्णित किया जाता है एवं तुलन-पत्र की तिथि में लागू विनियम दरों का उपयोग करते हुए भारतीय रूपए में परिवर्तित किया जाता है एवं विनियम अंतर के परिणाम को आय एवं व्यय विवरण में लिया गया है।

छ) राजस्व मान्यता

1) ग्राहकों से ठेके पर राजस्व के लिए भारतीय लेखाकरण मानक-115 पर आधारित पाँच चरणों को निगम मान्यता देता है:

- (i) एक ग्राहक के साथ अनुबंधों की पहचान: एक अनुबंध दो या दो से अधिक पार्टियों के बीच एक समझौते के रूप में परिभाषित किया जाता है जो लागू करने योग्य अधिकार और दायित्व बनाता है और हर अनुबंध के मानदंडों को निर्धारित करता है जिसे पूरा किया जाना चाहिए।
- (ii) अनुबंध में प्रदर्शन दायित्वों को पहचान: अनुबंध में ग्राहक से कार्यनिष्पादन की बाध्यता सामग्री अथवा सेवाओं के हस्तान्तरण का एक वादा है।
- (iii) लेन-देन की कीमत का निर्धारण: लेन-देन का मूल्य उस विचार की राशि है, जिसके बारे में निगम को उम्मीद है कि तीसरे पक्ष की ओर से एकत्र की गई राशि को छोड़कर, ग्राहक को दिए गए माल या सेवाओं को हस्तांतरित करने के बदले में हकदार होगा।
- (iv) अनुबंध में प्रदर्शित दायित्वों के लिए लेन-देन मूल्य आवंटित करना: एक अनुबंध जिसमें एक से अधिक दायित्व हैं, निगम प्रत्येक दायित्व के लिए लेन-देन मूल्य को आवंटित करता है, जिसमें निगम को उम्मीद है कि प्रत्येक प्रदर्शन दायित्व को संतुष्ट करने के बदले में हकदारी राशि की मात्रा को दर्शाया गया है।
- (v) मान्य राजस्व: निगम जब या जैसा कि एक ग्राहक से वादा किया सामान या सेवाओं को स्थानांतरित करके प्रदर्शन दायित्व को संतुष्ट करता है। जब ग्राहक परिसंपत्तियों पर नियंत्रण प्राप्त करता है तो एक को स्थानांतरित कर दिया जाता है।

II राजस्व की इस सीमा तक मान्यता है कि संभवतः कंपनी को आर्थिक लाभ मिलेगा और राजस्व का मापन भरोसेमंद रूप से किया जा सकता है। तथापि, जब किसी राजस्व में पहले से ही शामिल राशि की संग्रहणता के बारे में अनिश्चितता उत्पन्न होती है, तो गैर-वसूली राशि, या जिस राशि के बारे में वसूली संभव नहीं रह जाती है, को पहले से ही राजस्व की मात्रा के समायोजन के बजाय एक व्यय के रूप में लिया जाता है।

- 2) उधार लेने वाले अभिकरणों के पास पड़ी अनुपभुक्त धनराशि को प्रभावी ब्याज दर पर संभूति आधार पर माना गया है।
- 3) अन्य स्वीकृत योजनाओं में राज्य चैनेलाइजिंग एजेंसियों द्वारा इसके विनिर्णयन के वर्ष में निधियों के पुनर्नियोजन पर ब्याज को योजना-वार उपभोग विवरण प्राप्त होने के बाद प्रभावी ब्याज दर पर माना गया है।
- 4) निगम राज्य चैनेलाइजिंग एजेंसियों, क्षेत्रीय ग्रामीण बैंकों एवं अन्य वित्तीय निकायों के माध्यम से ऋण उपलब्ध कराता है, का आगणन प्रभावी ब्याज दर पर संभूति आधार पर किया गया है।

- 5) Penal Interest on delay in repayments is recognized on realization as per Ind AS-18 as its collectability is uncertain.
- 6) Rebate on account of timely payment by borrowing agencies accounted for, on receipt of entire amount due on time.
- 7) Payment of grants to SCAs/institutions for expenditure on developmental & promotional activities is accounted for on disbursement.
- 8) Corporate Social Responsibility (CSR) expenses, as per company act, 2013 and any other grant are recognized on disbursal basis for reporting in Statement of Income and Expenditure

Other Revenue Recognition :

Interest incomes on FDR's and Bank deposits are recognized on a time proportion basis taking into account the amount outstanding and the interest rate applicable using Effective Interest Rate Method

h) Revenue Grant from Government

- Grants sanctioned by the Government (whether received or not) for programmes undertaken during the year for the development of the target group, are recognized and deducted from related expenses for reporting in Statement of Income & expenditure.
- Unspent grants & interest accrued thereon are deferred & taken to current liabilities
- Grants receivable from Government as compensation for expenses incurred in a previous accounting period are recognized in the Statement of Income & Expenditure of the period during which the sanction for grant is received

i) Income taxes

In view of the exemption available to the Corporation under section 10 (26B) of the Income Tax Act, 1961, the provision for income tax liability is not considered necessary. Consequently the provisions of the Indian Accounting Standard 12 (Ind AS-12) on Income tax, deferred taxes and income tax computation and disclosures standards issued by CBDT are not applicable to the Company.

j) Property, plant and equipment

- (a) Property, plant and equipment are measured at cost less accumulated depreciation and impairment losses, if any

Cost of asset includes the following:

- i. Cost directly attributable to the acquisition of the assets
 - ii. Present value of the estimated costs of dismantling & removing the items & restoring the site on which it is located if recognition criteria are met.
- (b) Cost of replacement, major inspection, repair of significant parts is capitalized if the recognition criteria are met.
 - (c) An item of property, plant and equipment is derecognized upon disposal or when no future economic benefits are expected to arise from continued use of assets. Any gain or loss arising on disposal or retirement of an item of property, plant and equipment is determined as the difference between the sale proceeds and the carrying amount of the asset and is recognised in the Statement of Income and Expenditure.

Depreciation on Property, plant and Equipment is provided on written down value method over the useful life of the assets as specified in Schedule II of the Companies Act, 2013.

Each part of an item of Property, Plant and Equipment is depreciated separately if the cost of part is significant in relation to the total cost of the item and useful life of that part is different from the useful life of remaining asset.

- 5) पुनर्भुगतानों में विलम्ब पर दण्ड ब्याज को लेखाकरण मानकरण मानक-18 के अनुसार वसूली होने पर माना गया है क्योंकि इस की वसूली अनिश्चित है।
- 6) उधार लेने वाली अभिकरणों द्वारा समय पर भुगतान पर खाते में छूट का आगणन समग्र देय धनराशि प्राप्ति के आधार पर किया गया है।
- 7) राज्य चैनेलाइजिंग एजेंसियों/संस्थाओं को विकासात्मक एवं अभिवृद्धि कार्यकलापों के व्यय के लिए अनुदान का आगणन वितरण पर किया गया है।
- 8) निगमित सामाजिक दायित्व व्यय एवं कोई अन्य अनुदान कंपनी अधिनियम, 2013 के अनुसार आय एवं व्यय विवरण में संसूचना के लिए वितरण के आधार पर माना गया है

अन्य राजस्व मान्यता

बकाया धनराशि को ध्यान में रखते हुए प्रभावी ब्याज दर पद्धति का उपयोग करते हुए लागू ब्याज दर पर सावधि जमाओं एवं बैंक में जमाओं पर ब्याज आय समय के अनुपात के आधार पर माने गए हैं।

ज) सरकार से राजस्व अनुदान

- वर्ष के दौरान लक्षित वर्ग के विकास हेतु किए गए कार्यक्रमों के लिए सरकार द्वारा स्वीकृत अनुदान को आय-व्यय विवरणी में संबंधित व्यय माना गया है एवं उससे कटौती की गई है।
- अनुपयुक्त अनुदान एवं उस पर अर्जित ब्याज आस्थगित किए गए हैं एवं चालू दायित्वों में लिए गए हैं।
- गत् लेखांकन अवधि में किए गए व्यय की क्षतिपूर्ति के रूप में जिसके दौरान स्वीकृत अनुदान प्राप्त हुआ सरकार से प्राप्य अनुदान को आय एवं व्यय विवरणी में लिया गया है।

झ) आय कर

आय कर निगम के पास आय कर अधिनियम, 1961 की धारा 10 (26 बी) के अंतर्गत उपलब्ध छूट के दृष्टिगत आय कर दायित्व आवश्यक नहीं माना गया है। परिणामतः भारतीय लेखाकरण मानक 12 के प्रावधान आय कर पर, आस्थगित करों पर एवं आय कर आगणन एवं सीबीडीटी द्वारा जारी प्रकटन मानक कंपनी पर लागू नहीं है।

ट) संपत्ति, संयंत्र एवं उपस्कर

- क) संपत्ति, संयंत्र एवं उपस्कर की लागत का मापन संचित ह्रास एवं क्षति हानि पर, यदि कोई हो, किया जाता है। संपत्ति की लागत में निम्न सम्मिलित होते हैं:
 - i) परिसंपत्तियों के अर्जन में आरोप्य प्रत्यक्ष लागत।
 - ii) यदि मान्यता मापदण्ड पूरे होते हैं, मर्दों के विनष्टीकरण एवं हटाने तथा कार्यस्थल जहां वह अवस्थित है, पर पुनःसंग्रहण में अनुमानित लागत का वर्तमान मूल्य।
- ख) यदि मान्यता मापदण्ड पूरे होते हैं, वापसी, वृहत निरीक्षण, महत्वपूर्ण कल-पुर्जों की मरम्मत की लागत को पूंजीगत किया गया है।
- ग) संपत्ति, संयंत्र और उपस्कर की मद की उसके निस्तारण अथवा भविष्य में लगातार संपत्ति के उपयोग से आर्थिक लाभ प्रत्याशित न हो, को पुनर्मान्यता दी गई है। संपत्ति, संयंत्र की किसी मद के निस्तारण अथवा निवृत्ति से उत्पन्न कोई भी प्राप्ति अथवा क्षति का निर्धारण बिक्री प्रक्रिया एवं संपत्ति की धारित राशि के अंतर के रूप में आय एवं व्यय विवरणी में माना गया है।

संपत्ति, संयंत्र एवं उपस्कर का मूल्य ह्रास का प्रावधान परिसंपत्तियों के उपयोगी जीवन पर रिटेन डाउन मूल्य पद्धति के आधार पर किया गया है, जैसा कि कंपनी अधिनियम, 2013 की अनुसूची-II में वर्णित है।

संपत्ति, संयंत्र और उपकरण के एक मद के प्रत्येक भाग का अलग से मूल्य ह्रास किया जाता है, यदि मद की कुल लागत के संबंध में अंश की लागत महत्वपूर्ण है एवं उस हिस्से के महत्वपूर्ण जीवन एवं अवशेष लाभदायी जीवन में अंतर है।

The estimated useful life of assets for current and comparative period of significant items of property plant and equipment are as follows:

Category of Assets Useful Life (years)	
Particulars	Useful Life (years)
Building	60
Fixture & fixtures	10
Office Equipment's	5
Vehicles	8
Air Conditioners & Coolers	10
EPABX	5
Data Processing Equipment's	3

Depreciation methods, useful lives and residual values are reviewed at each reporting

k) Intangible assets

Intangible assets are recognized when it is probable that the future economic benefits that are attributable to the asset will flow to the enterprise and the cost of the asset can be measured reliably. Intangible assets are stated at acquisition cost less accumulated amortization and impairment loss, if any

Amortization of Intangible assets is done under straight line method equally over a period of five years.

The amortization period and the amortization method are reviewed at least at each financial year end. If the expected useful life of the asset is significantly different from previous estimates, the amortization period is changed accordingly.

l) Impairment

(i) Impairment of Financial Assets

The company assesses at each date of balance sheet whether a financial asset is impaired. Ind AS-109 requires expected credit losses (ECL) to be measured through a loss allowance.

For all Financial Assets other than contract assets/ Trade receivables, expected credit losses are to be measured at an amount equal to 12 months expected credit losses or at an amount equal to the life time ECL's if credit risk on the financial asset has incurred significantly since its initial recognition.

ECL's impairment loss allowance (or reversal) recognised during the period as income/ expense in Statement of Income & Expenditure.

(ii) Impairment of Non-Financial Assets

The Company assesses at each balance sheet date whether there is any indication that an asset may be impaired. If any such indication exists, the Company estimates the recoverable amount of the asset. If such recoverable amount of the asset or the recoverable amount of the cash generating unit to which the asset belongs is less than its carrying amount, the carrying amount is reduced to its recoverable amount. The reduction is treated as an impairment loss and is recognized in the Statement of Income & Expenditure.

m) Employee Benefits

- i) The liability for gratuity to all employees is recognized as an expense on accrual basis in Statement of Income & Expenditure. The Corporation has formed a trust for administration of the Employees Group Gratuity Scheme with L.I.C.
- ii) Liability on account of leaves (earned leave and commuted leave) is provided on the basis of actuarial valuation at the year-end. The Corporation has taken a leave encashment scheme from LIC to manage the funds.

चालू अवधि के लिए परसंपत्तियों का उपयोगी अनुमानित जीवन एवं संपत्ति, संयंत्र एवं उपस्कर के महत्वपूर्ण मदों की तुलनात्मक अवधि निम्नानुसार है:

परिसंपत्तियों की उपयोगी जीवन की श्रेणी (वर्ष)	
विवरण	उपयोगी जीवन (वर्ष)
भवन	60
फर्नीचर एवं मरम्मत	10
कार्यालय उपस्कर	5
वाहन	8
एयर कंडीशनर एवं कूलर	10
ई.पी.ई.बी.एक्स	5
आंकड़ा प्रसंस्करण उपस्कर	3

ह्रास पद्धति, उपयोगी जीवन एवं अवशिष्ट मूल्य की समीक्षा प्रत्येक रिपोर्टिंग पर की गई है।

ठ) अमूर्त परिसंपत्तियां

अमूर्त परिसंपत्तियों की पहचान तब की जाती है जब संभव हो कि भविष्य के आर्थिक लाभ जो परिसंपत्ति के कारण होते हैं, उद्यम के लिए प्रवाह करेंगे एवं परिसंपत्तियों की लागत का मापन भरोसेमंद रूप से किया जा सकता है। अमूर्त परिसंपत्तियों को अर्जन लागत संचित परिशोधन एवं क्षति हानि, यदि कोई हो, पर वर्णित किया गया है।

पांचों वर्ष की अवधि में बराबर अमूर्त परिसंपत्तियों का परिशोधन स्ट्रेट लाइन पद्धति के अंतर्गत किया जाता है।

प्रत्येक वित्तीय वर्ष के अंत में परिशोधन अवधि और परिशोधन विधि की समीक्षा की जाती है। यदि संपत्ति का प्रत्याशित उपयोगी जीवन पिछले अनुमानों से काफी अलग है, तो परिशोधन की अवधि तदनुसार बदल दी जाती है।

ड) क्षति

(i) वित्तीय संपत्तियों की क्षति

कंपनी बैलेंस शीट की प्रत्येक तिथि पर आकलन करती है कि क्या वित्तीय संपत्ति की क्षति हुई है। क्षति के अंश के माध्यम से प्रत्याशित क्रेडिट हानियों (ई.सी.एल.) के मापन का भारतीय लेखाकरण मानक-109 अपेक्षा करता है।

यदि अनुबंध परिसंपत्तियों/व्यापार प्राप्तियों के अलावा समस्त वित्तीय परिसंपत्तियों की क्रेडिट जोखिम पर इसकी आरंभिक मान्यता से काफी अधिक खर्च हुआ है, इसकी प्रारंभिक पहचान सभी वित्तीय परिसंपत्तियों के लिए, अपेक्षित क्रेडिट घाटे को 12 महीनों की अपेक्षित क्रेडिट हानियों के बराबर की राशि या ईसीएल के जीवन समय के बराबर की राशि पर मापा जाना चाहिए।

ई.सी.एल. के क्षति अंश (अथवा वयुत्क्रमण) को आय एवं व्यय विवरणी के आय/व्यय के रूप में अवधि के दौरान माना गया है।

(ii) गैर-वित्तीय परिसंपत्तियों की क्षति

कंपनी प्रत्येक बैलेंस शीट की तारीख का आकलन करती है कि क्या कोई संकेत है कि कोई संपत्ति क्षति कर सकती है। यदि कोई ऐसा संकेत मौजूद है, तो कंपनी संपत्ति की वसूली योग्य राशि का अनुमान लगाती है। अगर परिसंपत्ति की ऐसी वसूली योग्य राशि या नकदी पैदा करने वाली इकाई की वसूली योग्य राशि जिसकी परिसंपत्ति उसकी वहन राशि से कम है, तो वहन राशि इसकी वसूली योग्य राशि से कम हो जाती है। कमी को एक हानि के रूप में माना जाता है और आय और व्यय के विवरण में लिया जाता है।

ढ) कर्मचारी लाभ

i) सभी कर्मचारियों के लिए उपदान (ग्रेच्युटी) के लिए देयता, आय और व्यय विवरणी में व्यय के संभूति के रूप में माना गया है। निगम ने एलआईसी के साथ कर्मचारियों के समूह उपदान योजना (ग्रुप ग्रेच्युटी स्कीम) के प्रशासन के लिए एक न्यास का गठन किया है।

ii) वर्ष के अंत में वास्तविक मूल्यांकन के आधार पर अवकाश के दायित्व को (अर्जित अवकाश और रूपांतरित अवकाश) खाते में प्रावधानित किया गया है। निधि के प्रबंधन के लिए निगम ने एलआईसी से एक अवकाश नकदीकरण योजना ली है

- iii) The liability on account of Leave Travel Concession (LTC) is provided on the basis of actuarial assessment at the year end and charged to Statement of Income & Expenditure.
- iv) Actuarial gain or loss on defined benefits plans are recognized in other comprehensive income
- v) Contribution to recognized Provident Fund and Pension Fund (defined contribution plan) is provided for on accrual basis.
- vi) The Corporation has a defined contribution pension scheme which is in line with guidelines of Department of Public Enterprise (DPE). The Corporation has formed a trust for administration of the Pension Fund Scheme with L.I.C. Employer contribution to the fund has been contributed on monthly basis. Pension is payable to the employees of the corporation as per the scheme.
- vii) The Corporation has Post-Retirement Scheme (PRMS), under which retired employees and their dependent family member are provided with medical facilities. They can also avail facility of out-patient treatment; both are subject to ceiling fixed by the corporation.

n) Earnings per Share

The basic earning per share is computed by dividing the net surplus (loss) attributable to equity shareholders for the year by the weighted average number of equity shares outstanding during the year. Diluted earning per share are computed using the weighted average number of equity share outstanding during the year, except where the results would be anti-dilutive.

o) Provisions, Contingent Liabilities and Contingent Assets

- 1) Provisions are recognized in respect of liabilities which can be measured only by using a substantial degree of estimates when:
 - (i) The Company has a present obligation as a result of a past event.
 - (ii) Probable outflow of resources embodying economic benefits will be required to settle the obligation; and
 - (iii) The amount of the obligation can be reliably estimated. Provisions are reviewed at each Balance Sheet date.

Discounting of Provisions

Where the effect of the time value of money is material the amount of a provision shall be the present value of the expenditure expected to be required to settle the obligation.

- 2) Contingent Liabilities are disclosed in either of the following cases:
 - i. A present obligation arising from a past event, when it is not probable that an outflow of resources will be required to settle the obligation; or
 - ii. A reliable estimate of the present obligation cannot be made; or
 - iii. A possible obligation, unless the probability of outflow of resource is remote.
- 3) Contingent assets are disclosed where an inflow of economic benefits is probable.

p) Financial instruments#-

i) Initial recognition and measurement

Financial Instruments recognized at its fair value plus or minus transaction costs that are directly attributable to the acquisition or issue of the financial instruments.

ii) Subsequent measurement

Financial Assets

Financial assets are classified in following categories:

- iii) वर्ष के अंत में वास्तविक मूल्यांकन के आधार पर अवकाशन के दायित्व को यात्रा रियायत अवकाश (एल.टी.सी.) खाते में प्रावधानित किया गया है तथा आय एवं व्यय विवरणी में प्रभार किया गया है।
- iv) परिभाषित लाभ योजना पर वास्तविक लाभ या हानि अन्य व्यापक आय में माना गया है।
- v) भविष्य निधि एवं पेंशन निधि के अंशदान (परिभाषित अंशदान योजना) का प्रावधान संभूति आधार पर माना गया है।
- vi) निगम के पास परिभाषित अंशदान पेंशन योजना है जो लोक उद्यम विभाग की गाइडलाइन्स के अनुसार है। निगम ने भारतीय जीवन बीमा निगम के साथ पेंशन निधि योजना के प्रशासन के लिए एक न्यास का गठन किया है। नियोक्ता योगदान मासिक आधार पर किया गया है। योजना के अनुसार निगम के कर्मचारियों को पेंशन देय है।
- vii) निगम के पास सेवानिवृत्ति के उपरान्त योजना है जिसके अंतर्गत सेवानिवृत्त कर्मचारियों को एवं उनके आश्रित परिवार के सदस्यों को चिकित्सा सुविधाएं उपलब्ध कराई जाती हैं। वे बाह्य रोगी उपचार सुविधा का उपभोग कर सकते हैं, दोनों ही निगम द्वारा निर्धारित सीमा के अधीन हैं।

ण) प्रति अंश आय

प्रति शेयर आय की गणना वर्ष के दौरान बकाया इक्विटी शेयरों की भारित औसत संख्या से वर्ष के लिए एक्विटी शेयर होल्डरों की शुद्ध आधिक्य (हानि) राशि को विभाजित करके की गई है। गैर-मिश्रित परिणामों को छोड़कर, वर्ष के दौरान प्रति शेयर मिश्रित आय की गणना बकाया इक्विटी शेयरों की भारित औसत संख्या को प्रयुक्त करते हुए की गई है।

त) प्रावधान, आकस्मिक दायित्व एवं आकस्मिक परिसंपत्तियां

- 1) दायित्व के संबंध में प्रावधानों को मान्यता दी गई है जिन्हें केवल पर्याप्त अनुमानित डिग्री का उपयोग करके मापा जा सकता है जबकि;
 - i) अतीत की घटना के परिणामस्वरूप कंपनी के वर्तमान दायित्व के रूप में
 - ii) आर्थिक लाभों में शामिल संसाधनों के संभावित बहिर्वाहों के दायित्वों का निस्तारण करने की आवश्यकता होगी, एवं
 - iii) दायित्व की मात्रा का भरोसेमंद रूप से अनुमान लगाया जा सकता है। प्रत्येक तुलन-पत्र की तारीख में प्रावधानों की समीक्षा की जाती है।

प्रावधानों में छूट

जहां धन के समय मूल्य का प्रभाव वस्तुगत है, प्रावधान की राशि दायित्व के निपटान के लिए अपेक्षित व्यय का वर्तमान मूल्य होगा।

- 2) निम्न मामलों में आकस्मिक दायित्वों को प्रकट किया जाता है:
 - i) वर्तमान दायित्व अतीत की घटना से उत्पन्न होता है, जब यह संभावना न हो कि संसाधनों के बहिर्गमन से दायित्व का निस्तारण अपेक्षित होगा, अथवा
 - ii) वर्तमान दायित्वों का भरोसेमंद अनुमान न किया जा सके अथवा
 - iii) एक संभव दायित्व, जब-तक कि संसाधन का बहिर्गमन की संभाव्यता सुदूर हो
- 3) आकस्मिक परिसंपत्तियां प्रकट की जाती है जब आर्थिक लाभों का बहिर्गमन संभाव्य हो।

थ) वित्तीय उपकरण/साधन

i) आरंभिक मान्यता एवं मापन

वित्तीय उपकरण इसके उचित मूल्य को लेन-देन लागत से जोड़कर अथवा घटाकर माने गए हैं, जो सीधे वित्तीय साधनों के अधिग्रहण या जारी करने के कारण होते हैं।

ii) पश्चातवर्ती मापन

वित्तीय परिसंपत्तियां

वित्तीय परिसंपत्तियों को निम्न श्रेणियों में वर्गीकृत किया गया है:

Financial Asset at Amortized Cost

A financial asset shall be measured at amortized cost if both of the following conditions are met:

- (i) the financial asset is held within a business model whose objective is to hold financial assets in order to collect contractual cash flows and
- (ii) The contractual terms of the financial asset give rise on specified dates to cash flows that are solely payments of principal and interest on the principal amount outstanding.

Financial assets measured at amortized cost using effective interest rate method less impairment if any.

The EIR amortization is included in finance income in the Statement of Income & Expenditure.

Financial Assets at fair value through other comprehensive income (FVTOCI)

A 'debt instrument' is classified as at the FVTOCI if both of the following criteria are met:

- The objective of the business model is achieved both by collecting contractual cash flows and selling the financial assets, and
- The asset's contractual cash flows represent SPPI.

Debt instruments included within the FVTOCI category are measured initially as well as at each reporting date at fair value. Fair value movements are recognized in the other comprehensive income (OCI). However, the company recognizes interest income, impairment losses & reversals and foreign exchange gain or loss in the Statement of Income & Expenditure. On de-recognition of the asset, cumulative gain or loss previously recognized in OCI is reclassified from the equity to Statement of Income & Expenditure.. Interest earned is recognized using the EIR method.

Financial Assets at Fair value through Profit & Loss (FVTPL)

FVTPL is a residual category for financial Assets. Any financial assets, which does not meet the criteria for categorization as at amortized cost or as FVTOCI, is classified as at FVTPL.

In addition, the company may elect to designate financial asset, which otherwise meets amortized cost or FVTOCI criteria, as at FVTPL. If doing so reduces or eliminates a measurement or recognition inconsistency. The company has not designated any financial asset as at FVTPL.

Financial assets included within the FVTPL category are measured at fair value with all changes recognized in income & expenditure account.

Financial Liabilities

Financial liabilities at Amortised Cost

Financial liabilities initially recognised at fair value, and subsequently carried at amortized cost using the effective interest rate method.

Financial liabilities at Fair Value through Profit & Loss (FVTPL)

The company has not designated any financial liabilities at FVTPL.

De-recognition

Financial Asset

A financial asset (or, where applicable, a part of a financial asset or part of a group of similar financial assets) is derecognised only when the contractual rights to the cash flows from the asset expires or it transfers the financial assets and substantially all risks and rewards of the ownership of the asset.

Financial Liability

A financial liability is derecognised when the obligation under the liability is discharged or cancelled or expires. When an existing financial liability is replaced by another from the same lender on substantially different terms, or the terms of an existing liability are substantially modified, such an exchange or modification is treated as a derecognition of

वित्तीय परिसंपत्तियां एवं परिशोधन लागत

यदि निम्न दोनों दशाएं पूरी हो रही हों, वित्तीय परिसंपत्ति का मापन परिशोधन लागत पर होगा:

- वित्तीय संपत्ति एक व्यापार मॉडल के अंतर्गत आयोजित की जाती है जिसका उद्देश्य संविदागत नकदी प्रवाह को एकत्र करने के लिए वित्तीय संपत्ति बनाना है एवं
- वित्तीय परिसंपत्ति की संविदात्मक शर्तों में निर्दिष्ट तिथियों को नकदी प्रवाहों को उत्पन्न करना होता है जो बकाया मूलधन पर मूलधन और ब्याज का पूरी तरह भुगतान करते हैं।

वित्तीय परिसंपत्तियों का मापन, क्षति यदि कोई हो, को घटाकर परिशोधन लागत पर प्रभावी ब्याज दर पद्धति का प्रयोग करके किया जाता है। आय एवं व्यय विवरणी में वित्तीय आय में ई.आई.आर. परिशोधन सम्मिलित है।

अन्य समग्र आय के माध्यम से वित्तीय परिसंपत्तियों का उचित मूल्य (एफ.वी.टी.ओ.सी.आई.)

लिखित ऋण का वर्गीकरण एफ.वी.टी.ओ.सी.आई. के रूप में किया जाता है, यदि निम्न दोनों मापदण्ड पूरे होते हो:

- व्यापार मॉडल का उद्देश्य दोनों-संविदात्मक नकदी प्रवाह को इकट्ठा करके और वित्तीय परिसंपत्तियों को बेचकर हासिल किया जाता है।
- संपत्ति के संविदागत नकदी प्रवाह एस.पी.पी.आई. का प्रतिनिधित्व करते हैं।

एफ.वी.टी.ओ.सी.आई. श्रेणी में शामिल ऋण साधनों को शुरुआत में और साथ ही उचित समय पर प्रत्येक रिपोर्टिंग पर मापा जाता है। उचित मूल्य में उतार-चढ़ाव को अन्य व्यापक आय में माना गया है। तथापि, कंपनी आय और व्यय की विवरणी में ब्याज आय, क्षति हानियों और उत्क्रमण व विदेशी मुद्रा लाभ या हानि मानती है। परिसंपत्ति की अमान्यता पर, ओ.सी.आई. पर पहले से मान्यता प्राप्त संचयी लाभ या हानि को इक्विटी से आय और व्यय के विवरण के लिए पुनः वर्गीकृत किया गया है। अर्जित ब्याज को ई.आई.आर. पद्धति का उपयोग करके माना गया है।

लाभ एवं हानि के माध्यम से उचित मूल्य पर वित्तीय संपत्तियां (एफ.वी.टी.पी.एल.)

एफ.वी.टी.पी.एल. वित्तीय परिसंपत्तियों के लिए अवशेष श्रेणी है। कोई भी वित्तीय परिसंपत्ति, जो परिशोधन लागत के रूप में श्रेणीकरण अथवा एफ.वी.टी.ओ.सी.आई. के मापदण्ड को पूरा नहीं करता है, को एफ.वी.टी.पी.एल. के रूप में वर्गीकृत किया गया है।

इसके अलावा, कंपनी वित्तीय परिसंपत्ति को नामित करने का चुनाव कर सकती है, जो अन्यथा परिशोधित लागत या एफ.वी.टी.ओ.सी.आई. आदि को पूरा करता है परिशोधित लागत या एफ.वी.टी.ओ.सी.आई. मापदण्ड को पूरा करता है, यदि ऐसा करने से कोई माप या मान्यता असंगतता को कम या समाप्त करता है। कंपनी ने किसी भी परिसंपत्ति को एफ.वी.टी.पी.एल. के रूप में नहीं माना है।

वित्तीय परिसंपत्तियों में एफ.वी.टी.पी.एल. श्रेणी सम्मिलित है, जो आय और व्यय खाते में मान्यता प्राप्त सभी परिवर्तनों के साथ उचित मूल्य पर माना गया है।

वित्तीय दायित्व

परिशोधन लागत पर वित्तीय दायित्व

आरंभिक तौर पर वित्तीय दायित्वों को उचित मूल्य पर माना गया है, एवं इसके पश्चात प्रभावी ब्याज दर पद्धति का प्रयोग करके परिशोधित लागत पर लाया गया है।

लाभ एवं हानि के माध्यम से उचित मूल्य पर वित्तीय संपत्तियां (एफ.वी.टी.पी.एल.)

कंपनी ने एफ.वी.टी.पी.एल. पर किसी भी वित्तीय दायित्वों का नाम नहीं दिया है।

अमान्यता

वित्तीय परिसंपत्ति

एक वित्तीय परिसंपत्ति (अथवा, जहां लागू हो, वित्तीय संपत्ति के अंश के रूप में अथवा समान वित्तीय परिसंपत्तियों के समूह के अंश के रूप में) को केवल तभी अमान्य किया जाता है जब परिसंपत्ति से होने वाले नकदी प्रवाह के अनुबंध के अधिकार समाप्त हो जाते हैं या यह वित्तीय परिसंपत्तियों को स्थानांतरित करता है और मूलतः संपत्ति के स्वामित्व के सभी जोखिमों और स्वामित्व को बढ़ाता है।

वित्तीय दायित्व

देनदारी के तहत दायित्व का निर्वहन रद्द या समाप्त होने पर वित्तीय देयता को मान्यता दी गई है। जब एक मौजूदा वित्तीय देयता को एक ही ऋणदाता से अथवा उसी से मूल रूप से भिन्न शर्तों या मौजूदा दायित्व की शर्तों को काफी हद तक संशोधित किया जाता है, तो इस तरह

the original liability and the recognition of a new liability, and the difference in the respective carrying amounts is recognised in the Statement of Income & Expenditure.

q) Fair Value Measurement

Company measures financial instruments at fair value at each reporting date. Fair value is the price that would be received to sell an asset or paid to transfer a liability in an orderly transaction between market participants at the measurement date. The fair value measurement is based on the presumption that the transaction to sell the asset or transfer the liability takes place either:

- In the principal market for the asset or liability, or
- In the absence of a principal market, in the most advantageous market for the asset or liability.

The principal or the most advantageous market must be accessible to the company. The fair value of an asset or a liability is measured using the assumptions that market participants would use when pricing the asset or liability, assuming that market participants act in their economic best interest. The company uses valuation techniques that are appropriate in the circumstances and for which sufficient data are available to measure fair value, maximizing the use of relevant observable inputs and minimizing the use of unobservable inputs.

Assets and liabilities for which fair value is measured or disclosed in the financial statements are categorized within the fair value hierarchy, described as follows, based on the lowest level input that is significant to the fair value measurement as a whole:

- Level 1 - Quoted (unadjusted) market prices in active markets for identical assets or liabilities
- Level 2 - Valuation techniques for which the lowest level input that is significant to the fair value measurement is directly or indirectly observable.
- Level 3 - Valuation techniques for which the lowest level input that is significant to the fair value measurement is unobservable.

For assets and liabilities that are recognized in the financial statements on a recurring basis, the Company determines whether transfers have occurred between levels in the hierarchy by re-assessing categorization (based on the lowest level input that is significant to the fair value measurement as a whole) at the end of each reporting period.

At the reporting date, the Company analyses the movements in the values of assets and liabilities which are required to be re-measured or re-assessed as per the accounting policies. For this analysis, the Company verifies the major inputs applied in the latest valuation by agreeing the information in the valuation computation to contracts and other relevant documents.

The Company also compares the change in the fair value of each asset and liability with relevant external sources to determine whether the change is reasonable.

For the purpose of fair value disclosures, the Company has determined classes of assets and liabilities on the basis of the nature, characteristics and risks of the asset or liability and the level of the fair value hierarchy as explained above.

h) Standard issued but not yet effective for the Financial Year 2018-19

IND AS 116 Leases

MCA had notified IND AS 116 Leases on dated March 30, 2019. The standard sets out the additional/new principles for recognition, measurement, presentation and disclosure of leases. The objective of IND AS 116 is to ensure that lessees and lessors provide relevant information in a manner that faithfully represents those transactions. The new leases standard is applicable to all entities and will supersede all current leases recognition requirements under IND AS.

The effective date of IND AS 116 is annual periods beginning on or after 1st April 2019. The Company is required to adopt the standard by the Financial Year commencing 1st April 2019. The Company is currently evaluating the requirements of IND AS 116 and has not yet determined the impact on the financial statements.

के विनिमय या संशोधन को मूल दायित्व की अमान्यता और नई देनदारी के रूप में माना जाता है, और संबंधित धारित राशि में अंतर आय और व्यय विवरणी में लिया गया है।

द) उचित मूल्य का मापन

कंपनी प्रत्येक रिपोर्टिंग तिथि पर उचित मूल्यों के वित्तीय साधनों को मापता है। उचित मूल्य वह कीमत है जिसे माप की तारीख में बाजार सहभागियों के बीच एक व्यवस्थित लेनदेन में किसी परिसंपत्ति को बेचने अथवा दायित्व के स्थानांतरण हेतु भुगतान करने के लिए प्राप्त होता है। उचित मूल्य मापन अनुमान पर आधारित है कि लेन-देन परिसंपत्ति को बेचने या दायित्व को स्थानांतरित करनी होती है या तो:

- संपत्ति या दायित्व के लिए प्रमुख बाजार में, अथवा
- एक प्रमुख बाजार की अनुपस्थिति में, परिसंपत्ति या दायित्व के लिए सबसे अधिक लाभप्रद बाजार में।

कंपनी के लिए प्रमुख या सबसे लाभप्रद बाजार तक पहुंच होनी चाहिए। किसी परिसंपत्ति या दायित्व का उचित मूल्य उन धारणाओं का उपयोग करके मापा जाता है जो बाजार प्रतिभागियों का उपयोग परिसंपत्ति या दायित्व के मूल्य निर्धारण के दौरान होता है, यह मानते हुए कि बाजार सहभागियों ने अपने आर्थिक सर्वोत्तम हित में कार्य किया है। कंपनी मूल्य आंकन तकनीकों जो परिस्थितियों में उपयुक्त होती हैं, का उपयोग करती है और जिसके लिए उचित मूल्य को मापने के लिए पर्याप्त आंकड़े उपलब्ध होना, प्रासंगिक प्रेक्षणीय इनपुट का उपयोग बढ़ाना और अप्रभावी इनपुट का उपयोग कम करना होता है।

परिसंपत्तियों और दायित्वों जिसके लिए उचित मूल्य को मापा जाता है या वित्तीय विवरणों में प्रकट किया जाता है, उचित मूल्य पदानुक्रम के भीतर वर्गीकृत किया जाता है, निम्नानुसार वर्णित किया जाता है, जो इनपुट के न्यूनतम स्तर जो समग्रता के रूप में उचित मूल्य माप के लिए महत्वपूर्ण है:

स्तर 1- समरूप संपत्तियों या देनदारियों के लिए सक्रिय बाजारों में उद्धृत (असमायोजित) बाजार मूल्य।

स्तर 2- मूल्यांकन तकनीक जिसमें उचित मूल्य माप के लिए न्यूनतम स्तर के इनपुट महत्वपूर्ण हैं, जो प्रत्यक्ष या अप्रत्यक्ष रूप से प्रेक्षणीय होते हैं।

स्तर 3- मूल्यांकन तकनीक जिसमें उचित मूल्य माप के लिए सबसे कम स्तर के इनपुट महत्वपूर्ण हैं और जो अ-प्रेक्षणीय होते हैं।

रिसंपत्तियों और दायित्वों के लिए जो आवर्ती आधार पर वित्तीय वक्तव्यों में माने जाते हैं, कंपनी यह पुनःनिर्धारित करती है कि क्या प्रत्येक रिपोर्ट अवधि के अंत में विभिन्न पदक्रम स्तरों के मध्य (निम्नतम स्तर इनपुट के आधार पर जो समग्र रूप से उचित मूल्य माप के लिए महत्वपूर्ण है) अंतरण हुआ है।

रिपोर्टिंग की तारीख में, कंपनी परिसंपत्तियों और दायित्वों के मूल्यों में विचलन का विश्लेषण करती है, जिन्हें लेखा नीतियों के मुताबिक पुनः मापा या पुनः मूल्यांकन किया जाना आवश्यक होता है। इस विश्लेषण के लिए, कंपनी ठेके और अन्य प्रासंगिक दस्तावेजों के मूल्यांकन की गणना में जानकारी को स्वीकार करके अद्यतन मूल्य अंकन में लागू प्रमुख इनपुट का सत्यापन करता है।

कंपनी यह भी तुलना करती है कि परिवर्तन उचित है या नहीं, प्रासंगिक परिसंपत्ति स्रोतों के साथ प्रत्येक परिसंपत्ति के उचित मूल्य में परिवर्तन की तुलना करती है।

उचित मूल्य के प्रकटीकरण के प्रयोजन से, कंपनी ने परिसंपत्तियों और दायित्वों का निर्धारण प्रकृति, विशेषताओं और संपत्ति या दायित्व के जोखिम के आधार पर वर्गों का निर्धारण किया है और उचित मूल्य पदानुक्रम के स्तर पर निर्धारित किया है, जैसा कि ऊपर स्पष्ट किया गया है।

ध) जारी किए गए मानक किन्तु अभी वित्तीय वर्ष 2018-19 में प्रभावी नहीं

भारतीय लेखाकरण मानक – 116 पट्टा

एम.सी.ए. ने 30 मार्च, 2019 को भारतीय लेखाकरण मानक-116 पट्टों के रूप में अधिसूचित किया था। मानक मान्यता, मापन, प्रस्तुतीकरण और पट्टों के प्रकटीकरण के लिए अतिरिक्त / नए सिद्धांतों को निर्धारित करता है। भारतीय लेखाकरण मानक- 116 का उद्देश्य यह सुनिश्चित करना है कि पट्टेकर्ता और पट्टाधारी प्रासंगिक जानकारी उस रीति से उपलब्ध कराएं जो विश्वसनीय रूप से उन लेन-देन को प्रदर्शित करता हो। नया पट्टा मानक सभी संस्थाओं के लिए लागू है और लेखाकरण मानक के अंतर्गत मान्य मौजूदा सभी पट्टों पर अधिक्रमण करेगा।

भारतीय लेखाकरण मानक-116 के प्रभावी होने की वार्षिक तिथि है जो 1 अप्रैल, 2019 को अथवा उसके बाद आरंभ होती है। कंपनी के लिए आवश्यक है कि 1 अप्रैल, 2019 से आरंभ होने वाले वित्तीय वर्ष से पूर्व मानकों को अंगीकार करें। कंपनी भारतीय लेखाकरण मानक-116 की आवश्यकता का वर्तमान में मूल्यांकन कर रही है एवं अब-तक वित्तीय विवरणों पर उसके प्रभाव का निर्धारण नहीं हुआ है।

NATIONAL BACKWARD CLASSES FINANCE & DEVELOPMENT CORPORATION (NBCFDC)

NOTE: 3 PROPERTY, PLANT & EQUIPMENT'S

Particulars	(Rs. in Lakhs)									
	Building (Finance lease)	Building (Freehold)	Furniture & Fixtures	Office Equipment	Vehicles	Air Conditioners & Coolers	EPABX	Data Processing Equipment's	Total	
Cost or Deemed Cost										
At 1 April 2017	52.66	47.94	42.31	39.69	8.29	17.87	3.66	57.72	270.14	
Additions during the year	-	-	1.60	15.39	6.88	1.50	-	0.49	25.86	
Disposals/Adjustments	-	-	-	-	6.66	0.85	-	0.32	7.83	
At 31 March 2018	52.66	47.94	43.91	55.08	8.51	18.52	3.66	57.89	288.17	
At 1 April 2018	52.66	47.94	43.91	55.08	8.51	18.52	3.66	57.89	288.17	
Additions during the year	-	-	10.42	4.63	0.46	5.25	-	10.26	31.02	
Disposals/Adjustments	-	-	-	-	0.37	0.70	-	2.79	3.86	
At 31 March 2019	52.66	47.94	54.32	59.71	8.60	23.07	3.66	65.36	315.33	
Depreciation and Impairment										
At 1 April 2017	34.57	31.90	37.61	36.29	7.72	15.30	3.38	50.29	217.06	
Depreciation charge for the year (Refer Note-21)	0.87	0.80	1.34	3.82	1.94	0.91	0.04	4.34	14.06	
Impairment	-	-	-	0.20	-	-	-	-	0.20	
Disposals/Adjustments	-	-	-	-	6.17	0.80	-	0.21	7.18	
At 31 March 2018	35.44	32.70	38.95	40.31	3.49	15.41	3.42	54.42	224.14	
At 1 April 2018	35.44	32.70	38.95	40.31	3.49	15.41	3.42	54.42	224.14	
Depreciation charge for the year (Refer Note-21)	0.83	0.76	2.29	7.55	1.67	1.27	0.02	4.91	19.30	
Impairment	-	-	-	-	-	-	-	-	-	
Disposals/Adjustments	-	-	-	-	0.35	0.67	-	2.66	3.68	
At 31 March 2019	36.27	33.46	41.24	47.86	4.80	16.01	3.44	56.67	239.76	
Net book value										
At 31 March 2019	16.39	14.48	13.08	11.85	3.80	7.06	0.22	8.69	75.57	
At 31 March 2018	17.22	15.24	4.96	14.77	5.02	3.11	0.24	3.47	64.03	
Note :- 3.1 Depreciation is provided on written down value method (WDV) in accordance with schedule II of the Companies Act, 2013.										
Note :- 3.2 Depreciation Amount of Rs. Nil (as at 31st march 2018 Rs Nil) is adjusted from opening balance of retained earning as per note 12.3.										

राष्ट्रीय पिछड़ा वर्ग वित्त एवं विकास निगम

टिप्पणी : 3 संपत्ति, संयंत्र एवं उपस्कर

विवरण	भवन (वित्तीय लीज)	भवन (फ्रीहोल्ड)	फर्नीचर एण्ड फिक्सचर	कार्यालय उपस्कर	वाहन	एयर कंडिशनिंग एवं कूलर्स	ई.पी.ए. बी.एस.	आंकड़ा प्रसंस्करण उपस्कर	(लाख रु. में)	
									कुल	कुल
लागत या मानी गई लागत										
1 अप्रैल, 2017 को	52.66	47.94	42.31	39.69	8.29	17.87	3.66	57.72	270.14	
वर्ष के दौरान अतिरिक्त निपटान/समायोजन	-	-	1.60	15.39	6.88	1.50	-	0.49	25.86	
31 मार्च, 2018 को	52.66	47.94	43.91	55.08	8.51	18.52	3.66	57.89	288.17	
1 अप्रैल, 2018 को	52.66	47.94	43.91	55.08	8.51	18.52	3.66	57.89	288.17	
वर्ष के दौरान जोड़े निपटान/समायोजन	-	-	10.42	4.63	0.46	5.25	-	10.26	31.02	
31 मार्च, 2019 को	52.66	47.94	54.32	59.71	8.60	23.07	3.66	65.36	315.33	
मूल्य हास एवं क्षति										
1 अप्रैल, 2017 को	34.57	31.90	37.61	36.29	7.72	15.30	3.38	50.29	217.06	
वर्ष में मूल्य हास प्रभार (टिप्पणी-21 देखें) क्षति	0.87	0.80	1.34	3.82	1.94	0.91	0.04	4.34	14.06	
निपटान/समायोजन	-	-	-	0.20	-	-	-	-	0.20	
31 मार्च, 2018 को	35.44	32.70	38.95	40.31	3.49	15.41	3.42	54.42	224.14	
1 अप्रैल, 2018 को	35.44	32.70	38.95	40.31	3.49	15.41	3.42	54.42	224.14	
वर्ष में मूल्य हास प्रभार (टिप्पणी-21 देखें) क्षति	0.83	0.76	2.29	7.55	1.67	1.27	0.02	4.91	19.30	
निपटान/समायोजन	-	-	-	-	-	-	-	-	-	
31 मार्च, 2019 को	36.27	33.46	41.24	47.86	4.80	16.01	3.44	56.67	239.76	
शुद्ध अंकित मूल्य										
31 मार्च, 2019 को	16.39	14.48	13.08	11.85	3.80	7.06	0.22	8.69	75.57	
31 मार्च, 2018 को	17.22	15.24	4.96	14.77	5.02	3.11	0.24	3.47	64.03	
टिप्पणी: 3.1 कंपनी अधिनियम, 2013 की अनुसूची-II के अनुसार मूल्य हास का प्रावधान अपलोखित मूल्य पद्धति से किया गया है।										
टिप्पणी: 3.2 मूल्यहास राशि शून्य (31 मार्च, 2018 को शून्य) का समायोजन आसिम्क अवशेष की प्रतिधास्ति आय से टिप्पणी 12.3 के अनुसार किया गया है।										

NOTE: 4 INTANGIBLE ASSETS

(Rs. in Lakhs)

Particulars	Computer Software's	Intangible Asset under Development	Total
Cost or deemed cost as at 1st April 2017	23.80	17.35	41.15
Addition during the year	22.43	(17.35)	5.08
Adjustment/deletions during the year	-	-	-
Closing balance at 31st March 2018	46.23	-	46.23
Addition during the year	2.55	-	2.55
Adjustment/deletions during the year	-	-	-
Closing balance at 31st March 2019	48.78	-	48.78
<u>Amortization and Impairment</u>			
Opening balance at 1st April 2017	23.80	-	23.80
Amortization during the year (Refer Note-21)	4.49	-	4.49
Impairment during the year	-	-	-
Closing balance at 31st March 2018	28.29	-	28.29
Amortization during the year (Refer Note-21)	4.10	-	4.10
Impairment during the year	-	-	-
Closing balance at 31st March 2019	32.39	-	32.39
<u>Net book value</u>			
As at 31 March 2019	16.39	-	16.39
As at 31 March 2018	17.94	-	17.94

टिप्पणी: 4 अमूर्त परिसंपत्तियाँ

(लाख रु. में)

विवरण	कंप्यूटर सॉफ्टवेयर	विकास के लिए अमूर्त परिसंपत्तियाँ	कुल
1 अप्रैल, 2017 को लागत अथवा मानी गई लागत	23.80	17.35	41.15
वर्ष के दौरान जोड़े गए	22.43	(17.35)	5.08
वर्ष के दौरान समायोजन/विलोपन	-	-	-
31 मार्च, 2018 को अंतशेष	46.23	-	46.23
वर्ष के दौरान जोड़े गए	2.55	-	2.55
वर्ष के दौरान समायोजन/विलोपन	-	-	-
31 मार्च, 2019 को अंतशेष	48.78	-	48.78
<u>परिशोधन एवं क्षति</u>			
1 अप्रैल, 2017 को आरंभिक अवशेष	23.80	-	23.80
वर्ष के दौरान परिशोधन (टिप्पणी 21 देखें)	4.49	-	4.49
वर्ष के दौरान क्षति	-	-	-
31 मार्च, 2018 को अंतशेष	28.29	-	28.29
वर्ष के दौरान परिशोधन (टिप्पणी 21 देखें)	4.10	-	4.10
वर्ष के दौरान क्षति	-	-	-
31 मार्च, 2019 को अंतशेष	32.39	-	32.39
<u>शुद्ध अंकित मूल्य</u>			
31 मार्च, 2019 को	16.39	-	16.39
31 मार्च, 2018 को	17.94	-	17.94

NOTE: 5 FINANCIAL ASSETS - LOANS

Non-current portion of the Loans has been classified under 'non-current financial assets - loans' and current portion of the Loans has been classified under 'current financial assets - loans'.

(Rs. in Lakhs)

Particulars	As at 31st March 2019		Total	As at 31st March 2018		Total
	Non - Current	Current		Non - Current	Current	
(1) General Loan to SCAs/ Other Entities						
Considered Good-Secured						
(a) General loans (By way of Govt. order /Block Govt. Guarantee received)	62,750.47	23,761.66	86,512.13	56,699.61	29,629.19	86,328.80
(b) General loans (Against lien of Fixed Deposit Receipts)	1,773.72	332.26	2,105.99	1,496.59	246.18	1,742.77
Considered Good-UnSecured						
General loans	64,524.19	24,093.92	88,618.11	58,196.20	29,875.37	88,071.57
Significant Increase in Credit Risk						
General loans	-	220.58	220.58	-	163.51	163.51
Less : Allowance for loans & advances #	-	(220.58)	(220.58)	-	(163.51)	(163.51)
	-	-	-	-	-	-
Sub Total (1)	85,083.26	26,407.74	111,491.00	68,985.77	30,803.68	99,789.45
(2) Micro Finance Loan to SCAs/ Other Entities						
Considered Good-Secured						
(a) Micro Finance Loan (By way of Govt. order /Block Govt. Guarantee received)	33,802.01	21,370.27	55,172.27	33,103.33	15,594.25	48,697.58
b) Micro Finance Loan (Against lien of Fixed Deposit Receipts)	355.43	33.19	388.63	254.25	436.44	690.69
	34,157.44	21,403.46	55,560.90	33,357.58	16,030.69	49,388.27
Considered Good-UnSecured						
Micro Finance Loan (Unsecured considered good)	1,046.07	722.86	1,768.92	1,318.86	1,020.90	2,339.77
Significant Increase in Credit Risk						
Micro Finance Loan	-	8.03	8.03	-	56.67	56.67
Less : Allowance for loans & advances #	-	(8.03)	(8.03)	-	(56.67)	(56.67)
Sub Total (2)	35,203.51	22,126.32	57,329.82	34,676.45	17,051.59	51,728.03

टिप्पणी: 5 वित्तीय परिसंपत्तियाँ – ऋण

ऋणों के गैर-वर्तमान अंश का वर्गीकरण 'गैर-वर्तमान वित्तीय परिसंपत्तियाँ-ऋण' एवं ऋणों का वर्तमान अंश 'वर्तमान वित्तीय परिसंपत्तियाँ-ऋण' के अंतर्गत वर्गीकृत किया गया है। (लाख रु. में)

विवरण	31 मार्च, 2019 को		योग	31 मार्च, 2018 को		योग
	गैर-वर्तमान	वर्तमान		गैर-वर्तमान	वर्तमान	
(1) एस.सी.ए./अन्य संस्थानों को सामान्य ऋण						
अच्छे माने गए-सुरक्षित,						
(क) सामान्य ऋण	62,750.47	23,761.66	86,512.13	56,699.61	29,629.19	86,328.80
(सरकारी आदेश/ब्लॉक शासकीय गारंटी प्राप्त)						
(ख) सामान्य ऋण	1,773.72	332.26	2,105.99	1,496.59	246.18	1,742.77
(सामान्य जमा रसीद के ग्रहणाधिकार के सापेक्ष)						
अच्छे माने गए, असुरक्षित						
सामान्य ऋण	20,559.07	2,313.82	22,872.89	10,789.57	928.32	11,717.89
उधारी जोखिम में सार्थक वृद्धि						
सामान्य ऋण	-	220.58	220.58	-	163.51	163.51
घटारं: ऋण एवं अग्रिम के लिए प्रबंध एलाउंस)#	-	(220.58)	(220.58)	-	(163.51)	(163.51)
उप योग (1)	85,083.26	26,407.74	111,491.00	68,985.77	30,803.68	99,789.45
(2) एस.सी.ए./अन्य संस्थानों को सूक्ष्म ऋण						
अच्छे माने गए, सुरक्षित						
(क) सूक्ष्म वित्त ऋण	33,802.01	21,370.27	55,172.27	33,103.33	15,594.25	48,697.58
(सरकारी आदेश/ब्लॉक शासकीय गारंटी प्राप्त)						
(ख) सूक्ष्म वित्त ऋण	355.43	33.19	388.63	254.25	436.44	690.69
(सावधि जमा रसीद के ग्रहणाधिकार के सापेक्ष)						
अच्छे माने गए, असुरक्षित						
सूक्ष्म वित्त ऋण (असुरक्षित अच्छे माने गए)	1,046.07	722.86	1,768.92	1,318.86	1,020.90	2,339.77
उधारी जोखिम में सार्थक वृद्धि						
सूक्ष्म वित्त ऋण	-	8.03	8.03	-	56.67	56.67
घटारं: ऋण एवं अग्रिम के लिए प्रबंध (एलाउंस)	-	(8.03)	(8.03)	-	(56.67)	(56.67)
उप योग-(2)	35,203.51	22,126.32	57,329.82	34,676.45	17,051.59	51,728.03

(Rs. in Lakhs)

Particulars	As at 31st March 2019		Total	As at 31st March 2018		Total
	Non - Current	Current		Non - Current	Current	
(3) Loans to Managing Director	1.21	2.57	3.78	3.63	2.57	6.20
(4) Loans to Employees						
a) <u>Loans & Interest accrued</u>						
Considered Good-Secured	127.49	13.69	141.18	86.79	4.57	91.36
Considered Good-UnSecured	8.42	3.34	11.76	16.58	2.57	19.15
Sub Total (4)	135.91	17.03	152.94	103.37	7.14	110.51
Grand Total (1+2+3+4)	120,423.88	48,553.66	68,977.54	103,769.22	47,864.98	51,634.20

Allowance for Loan & Advances to respective State Chennai Agencies (SCAs)/ Channel Partners (CPs) is made as per the Corporation's policy.

Note: 5.1 As per Reserve Bank of India, the Corporation is not a Non Banking Finance Company and exempted for following RBI's prudential norms prescribed for making provisions and for income recognition on non-performing assets. As RBI's prudential norms are not applicable to the Corporation, it has made its own norms for making provision duly approved by Board for provisioning on certain overdue loans/interest thereon.

Note: 5.2 The Corporation has a policy approved by the Board of Directors for refinance of loans to Regional rural banks (RRBs), PSU Banks and Finance Institutions without taking any guarantees. As on 31.03.2109, Rs.23749.61 lakh (Previous year Rs. 12101.89 lakh) is outstanding and disclosed as "Unsecured and considered good" as the repayment is regular.

Note: 5.3 Out of the total Loans of Rs.1,74,171.42 Lakhs (as at 31.03.2018 Rs.158,469.88 Lakhs), out of which Rs.1,32,410.44 Lakhs (as at 31.03.2018 Rs. 131,690.92 Lakhs) have been confirmed from respective parties. The remaining loan amount is subject to confirmation by borrowers.

Note: 5.4 The utilization certificates of Rs.13,267.86 lakhs (Rs.18,579.29 Lakhs as at 31.03.2018) are pending to be received from borrowing institutions, out of which Rs 3826.09 lakhs (Rs. 3483.07 lakhs as at 31.03.2018) are more than six months old as at year end.

(लाख रु. में)

विवरण	31 मार्च, 2019 को		योग	31 मार्च, 2018 को		योग
	गैर-वर्तमान	वर्तमान		गैर-वर्तमान	वर्तमान	
(3) प्रबन्ध निदेशक को ऋण	1.21	2.57	3.78	3.63	2.57	6.20
(4) कर्मचारियों को ऋण						
(क) उपार्जित ऋण एवं ब्याज						
अच्छे माने गए, सुरक्षित	127.49	13.69	141.18	86.79	4.57	91.36
अच्छे माने गए, असुरक्षित	8.42	3.34	11.76	16.58	2.57	19.15
उप योग (4)	135.91	17.03	152.94	103.37	7.14	110.51
कुल योग (1+2+3+4)	120,423.88	48,553.66	68,977.54	103,769.22	47,864.98	51,634.20

संबंधित राज्य चैनेलाइजिंग एजेंसी(रा.चै.ए.)/वैकल सहभागी के लिए ऋण एवं अग्रिम का प्रबंध निगम की नीति के अनुसार किए जाते हैं।

टिप्पणी: 5.1 भारतीय रिजर्व बैंक के अनुसार, निगम एक गैर-बैंकिंग वित्त कंपनी नहीं है और आर.बी.आई. के विवेकपूर्ण मानदंडों का अनुकरण करने और गैर-निष्पादित परिसंपत्तियों पर आय मायता निर्धारित करने के लिए छूट दी गई है। जैसा कि आर.बी.आई. के विवेकपूर्ण मानदंड निगम के लिए लागू नहीं हैं, इसके कारण निदेशक मण्डल ने कुछ बकाया ऋणों/उस पर ब्याज प्रावधान के लिए निदेशक मण्डल द्वारा अनुमोदित प्रावधान के लिए अपने स्वयं के नियम बनाये हैं।

टिप्पणी: 5.2 निगम के पास क्षेत्रीय ग्रामीण बैंकों, लोक उद्यम की बैंकों एवं वित्तीय संस्थानों हेतु ऋणों के लिए गारण्टी रहित निदेशक मण्डल से अनुमोदित एक नीति है। 31.03.2019 की स्थिति के अनुसार रु. 23749.61 लाख (गत वर्ष रु. 12101.89 लाख) बकाया है और चूंकि भुगतान नियमित है अतः इसे 'असुरक्षित एवं अच्छा माना गया' है।

टिप्पणी: 5.3 कुल बकाया रु. 1,74,171.42 लाख (31.03.2019 को रु. 158469.88 लाख) में से रु. 1,32,410.44 लाख (31.03.2018 को रु. 131690.92 लाख) संबंधित पार्टियों द्वारा पुष्टि की गई है। शेष ऋण राशि ऋण लेने वालों की पुष्टि के अधीन है।

टिप्पणी सं. 5.4 उधार लेने वाले संस्थानों से रु. 13,267.86 लाख (31.03.2018 को रु. 18579.29 लाख) के उपभोग प्रमाण-पत्र प्राप्त होने हैं, जिसमें से वर्ष की समाप्ति पर रु. 3826.09 लाख (31.03.2018 को रु. 3483.07 लाख) छः माह से अधिक पुराने हैं।

Note: 5.5 As per Ind AS-109 Staff loans & advances are recognized at amortised cost which includes the principal & interest component both the details of Outstanding undiscounted Loans to Employees as given below:-

(Rs. in Lakhs)

Particulars	2018-19		2017-18	
	Principal	Interest	Principal	Interest
Computer Loan	-	-	-	-
House Building Advance	50.80	77.29	39.38	80.29
Vehicle Loan	3.24	0.81	2.48	2.10
General Purpose Advance	63.73	-	31.43	-
Household Advance	-	-	-	-
Total	117.77	78.10	73.29	82.39

As per guidelines/norms, recoveries of interest commences after recoveries of principal in respect of House Building Advance and Vehicle advance.

Note: 5.6 Loans & advances including simple interest thereon overdue as at end of the year is classified as 'Current' loans, as these are considered good for recovery/adjustment in the subsequent financial year.

Note: 5.7 Details of Loan and Advances as on 31.03.2019

(Rs. in Lakhs)

S. No	Particulars	Opening Balance	Addition during the year	Refunds	Adjustment/ reappropriated	Recovered during the year	Closing Balance
1	General Loan	99,952.96	31,545.92	532.41	(195.96)	19,450.84	111,711.58
2	Funded Interest	-	-	-	-	-	-
3	Micro Finance	51,784.70	20,882.59	299.50	195.96	14,833.98	57,337.85
4	Funded Interest	-	-	-	-	-	-
	Total	151,737.66	52,428.50	831.91	-	34,284.83	1,69,049.43
	Loan Due	15,267.29	(4,676.27)		-		10,591.02
	Loan Not due (31.03.2019)	136,470.37	21,988.04				1,58,458.41
	Previous year	1,33,341.57	46,780.87	2,708.25	248.78	25,427.74	1,51,737.67

Note: 5.7.1 Details of Loan and Advances as on 31.03.2018

(Rs. in Lakhs)

S. No	Particulars	Opening Balance	Addition during the year	Refunds	Adjustment/ reappropriated	Recovered during the year	Closing Balance
1	General Loan	86,234.17	24,532.92	1,554.88	(2,227.48)	11,486.73	99,952.96
2	Funded Interest	236.74	-	-	236.74	-	-
3	Micro Finance	46,870.65	22,247.95	1,153.37	2,239.52	13,941.01	51,784.70
4	Funded Interest	-	-	-	-	-	-
	Total	133,341.56	46,780.87	2,708.25	248.78	25,427.74	1,51,737.66
	Loan Due	14,397.38	869.91		-		15,267.29
	Loan Not due (31.03.2018)	118,944.18	17,526.19				136,470.37
	Previous year	122,235.97	38,740.91	5,202.93	116.73	22,315.65	133,341.57

टिप्पणी: 5.5 भारतीय लेखाकरण मानक – 109 के अनुसार कर्मचारी ऋण और अग्रिम राशि परिशोधित लागत पर मानी गई है जिसमें कर्मचारियों पर बकाया गैर-रियायती ऋण विवरण में मूल और ब्याज दोनों घटक शामिल हैं, जैसा कि नीचे दिया गया है:-

(लाख रु. में)

विवरण	2018-19		2017-18	
	मूल	ब्याज	मूल	ब्याज
कंप्यूटर ऋण		-	-	-
गृह निर्माण ऋण	50.80	77.29	39.38	80.29
वाहन ऋण		0.81	2.48	2.10
सामान्य उद्देश्य हेतु अग्रिम	63.73	-	31.43	-
घरेलू अग्रिम	-	-	-	-
योग	117.77	78.10	73.29	82.39

दिशानिर्देशों/मानदंडों के अनुसार, आवास निर्माण अग्रिम और वाहन अग्रिम के संबंध में मूलधन की वसूली के बाद ब्याज की वसूली शुरू की जाती है।

टिप्पणी: 5.6 वर्ष के अंत तक बकाया ऋण और अग्रिमों को जिसमें वर्ष की समाप्ति पर उस पर बकाया साधारण ब्याज सम्मिलित है, 'वर्तमान' ऋण के रूप में वर्गीकृत किया गया है, क्योंकि ये बाद के वित्तीय वर्ष में वसूली/समायोजन के लिए अच्छे माने गए हैं:

टिप्पणी: 5.7 31.03.2019 की स्थिति के अनुसार ऋण एवं अग्रिमों का विवरण

(लाख रु. में)

क. स.	विवरण	आरम्भिक अवशेष	वर्ष के दौरान अतिरिक्त	वापसी	समायोजन/ पुर्नगृहित	वर्ष की अवधि में वसूले गए	अंत अवशेष
1	सामान्य ऋण	99,952.96	31,545.92	532.41	(195.96)	19,450.84	111,711.58
2	निधिबद्ध ब्याज	-	-	-	-	-	-
3	सूक्ष्म वित्त	51,784.70	20,882.59	299.50	195.96	14,833.98	57,337.85
4	निधिबद्ध ब्याज	-	-	-	-	-	-
	योग	151,737.66	52,428.50	831.91	-	34,284.83	1,69,049.43
	देय ऋण	15,267.29	(4,676.27)				10,591.02
	अदेय ऋण (31.03.2019)	136,470.37	21,988.04				1,58,458.41
	गत वर्ष	1,33,341.57	46,780.87	2,708.25	248.78	25,427.74	1,51,737.67

टिप्पणी: 5.7.1 31.03.2018 की स्थिति के अनुसार ऋण एवं अग्रिमों का विवरण

(लाख रु. में)

क. स.	विवरण	आरम्भिक अवशेष	वर्ष के दौरान अतिरिक्त	वापसी	समायोजन/ पुर्नगृहित	वर्ष की अवधि में वसूले गए	अंत अवशेष
1	सामान्य ऋण	86,234.17	24,532.92	1,554.88	(2,227.48)	11,486.73	99,952.96
2	निधिबद्ध ब्याज	236.74	-	-	236.74	-	-
3	सूक्ष्म वित्त	46,870.65	22,247.95	1,153.37	2,239.52	13,941.01	51,784.70
4	निधिबद्ध ब्याज	-	-	-	-	-	-
	योग	133,341.56	46,780.87	2,708.25	248.78	25,427.74	1,51,737.66
	देय ऋण	14,397.38	869.91				15,267.29
	अदेय ऋण (31.03.2018)	118,944.18	17,526.19				136,470.37
	गत वर्ष	122,235.97	38,740.91	5,202.93	116.73	22,315.65	133,341.57

Note: 5.8 Details of allowance for Loans & advances (non-current/current) as on 31.03.19 (Rs. in Lakhs)

S. No	Particulars	Opening Balance	Addition during the year	Recovered/Provision written back during 2018-19	Closing Balance
1	Loans & Advances-General loan	163.51	57.07	-	220.58
2	Loans & Advances-Micro finance	56.67	-	48.64	8.03
	Total	220.18	57.07	48.64	228.61
	Previous year	167.30	52.88	-	220.18

Note 5.9 Allowances on Loan and advances to respective channel partners is made as per the Corporation policy

NOTE: 6 OTHER FINANCIAL ASSETS

(Rs. in Lakhs)

Particulars	As at 31st March 2019		Total	As at 31st March 2018		Total
	Non - Current	Current		Non - Current	Current	
(1) Interest Receivable:						
Secured, considered good						
- Interest on General Loan (By way of Govt. order /Block Govt. Guarantee received)	-	3,197.67	3,197.67	-	4,451.52	4,451.52
- Interest on Micro Finance (By way of Govt. order / Block Govt. Guarantee received)	-	44.56	44.56	-	101.25	101.25
	-	3,242.23	3,242.23	-	4,552.76	4,552.76
Unsecured, considered good						
- Interest on General Loan	-	689.16	689.16	-	683.21	683.21
- Interest on Micro Finance	-	5.79	5.79	-	39.21	39.21
	-	694.95	694.95	-	722.42	722.42
Doubtful						
- Interest on General Loan	-	656.33	656.33	-	609.33	609.33
- Interest on Micro Finance	-	4.85	4.85	-	7.24	7.24
- Penal Interest on General Loan	313.55	-	313.55	336.26	-	336.26
- Penal Interest on Micro Finance	4.44	-	4.44	4.44	-	4.44
	317.99	661.18	979.16	340.70	616.57	957.27
Less : Allowance for loans & advances	(317.99)	(661.18)	(979.16)	(340.70)	(616.57)	(957.27)
	-	-	-	-	-	-
Sub Total (1)	-	3,276.01	3,276.01	-	4,658.61	4,658.61
(2) Interest accrued but not due						
General Loan	526.45	150.35	676.80	296.44	286.68	583.12
Micro Finance	-	52.68	52.68	-	75.55	75.55
	-	-	-	-	-	-
Sub Total (2)	526.45	203.03	729.48	296.44	362.23	658.67
(3) Interest accrued but not due - Saving Bank	-	10.79	10.79	-	-	-
(4) Security Deposits - Unsecured Considered Good	0.06	4.37	4.43	-	4.07	4.07
(5) Other Receivables	-	-	-	-	-	-
Amount recoverable from employees	-	0.13	0.13	-	7.15	7.15
Amount recoverable from parties-considered good - Secured	-	-	-	-	-	-
Amount recoverable from parties-considered good - Unsecured	-	84.09	84.09	-	41.64	41.64
Amount recoverable from parties -significant increase in Credit Risk	-	-	-	-	-	-
Amount recoverable from parties - Credit impaired	-	-	-	-	-	-
(6) Form banks (others)	-	4.46	4.46	-	29.08	29.08
Grand Total (1+2+3+4+5+6)	526.51	3,582.88	4,109.39	296.44	5,102.78	5,399.22

टिप्पणी: 5.8 31.03.2019 की स्थिति के अनुसार ऋण एवं अग्रिमों (गैर-वर्तमान/वर्तमान) पर प्रबंध का विवरण (लाख रु. में)

क्र. सं.	विवरण	आरम्भिक अवशेष	वर्ष के दौरान अतिरिक्त	2018-19 की अवधि में पीछे से लाए गए/वसूले गए प्रावधान	अंत अवशेष
1	ऋण एवं अग्रिम-सामान्य ऋण	163.51	57.07	-	220.58
2	ऋण एवं अग्रिम-सूक्ष्म वित्त	56.67	-	48.64	8.03
	कुल	220.18	57.07	48.64	228.61
	गत वर्ष	167.30	52.88	-	220.18

टिप्पणी: 5.9 संबंधित चैनल सहभागियों को ऋण एवं अग्रिमों का प्रबंध निगम की नीति के अनुसार किया गया है।

टिप्पणी: 6 अन्य वित्तीय परिसंपत्तियाँ (लाख रु. में)

विवरण	31 मार्च, 2019 को		योग	31 मार्च, 2018 को		योग
	गैर-वर्तमान	वर्तमान		गैर-वर्तमान	वर्तमान	
(1) प्राप्य ब्याज						
सुरक्षित, अच्छे माने						
- सामान्य ऋण पर ब्याज (सरकारी आदेश/शासकीय गारण्टी के द्वारा)	-	3,197.67	3,197.67	-	4,451.52	4,451.52
- सूक्ष्म ऋण पर ब्याज (सरकारी आदेश/शासकीय गारण्टी के द्वारा)	-	44.56	44.56	-	101.25	101.25
	-	3,242.23	3,242.23	-	4,552.76	4,552.76
असुरक्षित, अच्छे माने गए						
- सामान्य ऋण पर ब्याज	-	689.16	689.16	-	683.21	683.21
- सूक्ष्म वित्त पर ब्याज	-	5.79	5.79	-	39.21	39.21
	-	694.95	694.95	-	722.42	722.42
संदेहपूर्ण						
- सामान्य ऋण पर ब्याज	-	656.33	656.33	-	609.33	609.33
- सूक्ष्म वित्त पर ब्याज	-	4.85	4.85	-	7.24	7.24
- सामान्य ऋण पर दण्ड ब्याज	313.55	-	313.55	336.26	-	336.26
- सूक्ष्म वित्त पर दण्ड ब्याज	4.44	-	4.44	4.44	-	4.44
	317.99	661.18	979.16	340.70	616.57	957.27
घटाएं: ऋण एवं अग्रिम के लिए प्रबंध (एलाउंस)	(317.99)	(661.18)	(979.16)	(340.70)	(616.57)	(957.27)
	-	-	-	-	-	-
उप योग (1)	-	3,276.01	3,276.01	-	4,658.61	4,658.61
(2) उपार्जित ब्याज किन्तु देय नहीं						
सामान्य ऋण	526.45	150.35	676.80	296.44	286.68	583.12
सूक्ष्म वित्त	-	52.68	52.68	-	75.55	75.55
	-	-	-	-	-	-
उप योग (2)	526.45	203.03	729.48	296.44	362.23	658.67
(3) उपार्जित ब्याज लेकिन देय नहीं-बचत बैंक	-	10.79	10.79	-	-	-
(4) सुरक्षित जमा - असुरक्षित अच्छे माने गए	0.06	4.37	4.43	-	4.07	4.07
(5) अन्य प्राप्य	-	-	-	-	-	-
कर्मचारियों से प्राप्य धनराशि	-	0.13	0.13	-	7.15	7.15
पार्टियों से प्राप्य धनराशि - अच्छे माने गए - सुरक्षित	-	-	-	-	-	-
पार्टियों से प्राप्य धनराशि - अच्छे माने गए - असुरक्षित	-	84.09	84.09	-	41.64	41.64
पार्टियों से प्राप्य धनराशि - क्रेडिट जोखिम में उल्लेखनीय वृद्धि	-	-	-	-	-	-
पार्टियों से प्राप्य धनराशि - उधारी क्षति	-	-	-	-	-	-
(6) बैंक से (अन्य)	-	4.46	4.46	-	29.08	29.08
कुल योग (1+2+3+4+5+6)	526.51	3,582.88	4,109.39	296.44	5,102.78	5,399.22

Note: 6.1 Other receivables (5) above includes Rs 47.53 Lakhs (Rs. 2.81 Lakhs as at 31.03.2018) receivable from other National Corporations under the same Administrative Ministry towards events held commonly / behalf. The said amounts are subject to reconciliation and confirmation, but are considered good for recovery. Therefore, no provision for the same has been made.

Note: 6.2 During the year, additional demand notice for the period 16.02.19 to 31.03.19 have not been raised upto 31.03.2019. However, interest for that period amounting to Rs. 123.22 Lakhs (Rs. 191.05 Lakhs as at 31.03.2018) has been included in interest accrued but not due.

**NOTE: 6.3 DETAIL OF ALLOWANCE FOR INTEREST ON LOANS & ADVANCES (NON-CURRENT/CURRENT)
AS ON 31.03.19. (Rs. in Lakhs)**

S. No	Particulars	Opening Balance	Addition during the year	Recovered/Provision written back during 2018-19	Closing Balance
1	Penal Interest	342.96		24.98	317.99
2	Interest on loan - General Loan	679.54	-	23.21	656.33
3	Interest on loan - Micro Finance	7.30	-	2.45	4.85
Total		1,029.80	-	50.64	979.16

Note 6.4 Allowances on Loan and advances in respective channel partners is made as per the Corporation policy

NOTE: 7 OTHER CURRENT & NON CURRENT ASSETS (Rs. in Lakhs)

Particulars	As at 31st March 2019		Total	As at 31st March 2018		Total
	Non - Current	Current		Non - Current	Current	
(i) Samples	-	0.30	0.30	-	0.30	0.30
(ii) Net planned Assets for gratuity or leave encasement(Refer Note:13.1)	41.13	1.62	42.75	34.62	7.25	41.87
(iii) Other Receivables	-	82.15	82.15	-	54.17	54.17
(iv) Prepaid Expenses (refer note: 7.1)	39.33	60.62	99.95	34.45	7.57	42.02
(v) Others						
- Stamps in hand	-	0.12	0.12	-	0.03	0.03
Total	80.46	144.80	225.26	69.07	69.33	138.39

Note: 7.1 Prepaid expenses represents unamortized portion of Staff Loans & Advances or difference between the fair value of financial assets at initial recognition & loans given.

NOTE: 8 CASH AND CASH EQUIVALENT (Rs. in Lakhs)

Particulars	As at 31st March 2019	As at 31st March 2018
(a) Cash and other Bank Balances		
- Cash in hand	0.00	0.00
(b) Balance with Banks		
- In Saving Accounts	6166.07	2529.42
(c) Other Bank Balance (Grant Funds)		
- Saving Account	3772.11	805.11
(d) Share Application Money Pending allotment	0.00	3000.00
Total	9938.18	6334.53

टिप्पणी: 6.1 अन्य प्राप्य (5) में रु. 47.53 लाख (31.03.2018 को रु. 2.81 लाख) सम्मिलित हैं जो अन्य राष्ट्रीय निगमों से जो एक ही प्रशासनिक मंत्रालय के अधीन हैं, द्वारा मिलकर विभिन्न आयोजन किए गए हैं, से प्राप्त होने हैं। यह राशि मिलान एवं पुष्टि के अधीन है, लेकिन वसूली के लिए अच्छे माने गए हैं। अतः इसके लिए कोई प्रावधान नहीं किया गया है।

टिप्पणी: 6.2 वर्ष के दौरान, 16.02.2019 से 31.03.2019 की अवधि की अतिरिक्त मांग नोटिसें 31.03.2019 तक नहीं भेजी गई है। तथापि, अवधि की रु. 123.22 लाख (31.03.2018 को रु. 191.05 लाख) की ब्याज धनराशि उपार्जित ब्याज में सम्मिलित की गई है, किन्तु देय नहीं है।

टिप्पणी: 6.3 31.03.2019 की स्थिति के अनुसार ऋण एवं अग्रिमों (गैर-वर्तमान/वर्तमान) पर प्रबंध का विवरण (लाख रु. में)

क्र. स.	विवरण	आरम्भिक अवशेष	वर्ष के दौरान अतिरिक्त	2018-19 की अवधि में पीछे से लाए गए/वसूले गए प्रावधान	अंत अवशेष
1	दण्ड ब्याज	342.96		24.98	317.99
2	ऋण पर ब्याज-सामान्य ऋण	679.54	-	23.21	656.33
3	ऋण पर ब्याज-सूक्ष्म वित्त	7.30	-	2.45	4.85
	योग	1,029.80	-	50.64	979.16

टिप्पणी: 6.4 संबंधित चैनल सहभागियों के ऋण एवं अग्रिम का प्रबंध निगम की नीति के अनुसार किया गया है।

टिप्पणी: 7 अन्य वर्तमान एवं गैर वर्तमान परिसंपत्तियाँ (लाख रु. में)

विवरण	31 मार्च, 2019 को		योग	31 मार्च, 2018 को		योग
	गैर-वर्तमान	वर्तमान		गैर-वर्तमान	वर्तमान	
(i) नमूने (सैम्पल)	-	0.30	0.30	-	0.30	0.30
(ii) उपदान अथवा अवकाश नकदीकरण हेतु शुद्ध योजनाबद्ध परिसंपत्तियाँ (टिप्पणी 13.1 देखें)	41.13	1.62	42.75	34.62	7.25	41.87
(iii) अन्य प्राप्य	-	82.15	82.15	-	54.17	54.17
(iv) पूर्वदत्त व्यय (टिप्पणी 7.1 देखें)	39.33	60.62	99.95	34.45	7.57	42.02
(v) अन्य - उपलब्ध स्टैम्प	-	0.12	0.12	-	0.03	0.03
योग	80.46	144.80	225.26	69.07	69.33	138.39

टिप्पणी: 7.1 पूर्व में भुगतान किए गए कर्मचारियों को ऋण और अग्रिम या वित्तीय संपत्तियों के अपरिशोधित अंश को उचित मूल्य के बीच अंतर के प्रारंभिक मान्यता और ऋण के बीच अंतर को प्रदर्शित करता है।

टिप्पणी: 8 नकद एवं नकदी समकक्ष (लाख रु. में)

विवरण	31 मार्च, 2019 को	31 मार्च, 2018 को
(क) नकद एवं अन्य बैंक जमा - हाथ में नकद	0.00	0.00
(ख) बैंक के पास अवशेष - बचत खाते में	6166.07	2529.42
(ग) अन्य बैंक अवशेष (अनुदान धनराशि) - बचत खाता	3772.11	805.11
(घ) आवंटन हेतु लंबित अंश अनुप्रयोग राशि	0.00	3000.00
योग	9938.18	6334.53

Note: 8.1 Other bank balances represents funds meant for utilisation for training of the target group only as per the terms of the grant.

Note: 8.2 Generally recoveries/refunds from borrowing agencies were received last day of the financial year. Therefore, it could not be invested for intended purpose.

NOTE: 9 BANK BALANCES OTHER THAN CASH & CASH EQUIVALENTS (Rs. in Lakhs)

Particulars	As at 31st March 2019	As at 31st March 2018
Bank Deposits		
Term deposits having maturity of 12 months or less	-	3999.00
Share Application Money Pending allotment	-	-
Total	-	3999.00

NOTE: 10 CURRENT TAX ASSET (NET) (Rs. in Lakhs)

Particulars	As at 31st March 2019	As at 31st March 2018
Income Tax/TDS Receivable	53.48	24.04
Total	53.48	24.04

NOTE: 11 SHARE CAPITAL (Rs. in Lakhs)

Particulars	As at 31st March 2019	As at 31st March 2018
Authorized share capital (150,00,000 Equity shares of Rs.1,000/- each) (As at 31st march 2018 1,50,00,000 Equity shares of Rs.1,000/- each)	1,50,000.00	1,50,000.00
Issued/Subscribed and Paid up Capital (1,31,40,000 Equity shares of Rs.1,000/- each) (As at 31st march 2018 1,18,40,000 Equity shares of Rs.1,000/- each,)	1,31,400.00	1,18,400.00
Total	1,31,400.00	1,18,400.00

Share application money of Rs. - Nil - (Previous year Rs.30.00 crore) received on 27th March, 2018, pending allotment of share as on 31st March 2018.)

Note: 11.1 Reconciliation of the Number of Equity Shares and Share Capital (Rs. in Lakhs)

Particulars	As at 31st March 2019		As at 31st March 2018	
	(No's of Shares)	(Amount in Lakhs)	(No's of Shares)	(Amount in Lakhs)
Issued/Subscribed and Paid up equity Capital outstanding at the beginning of the year	1,18,40,000.00	1,18,400.00	1,12,40,000.00	1,12,400.00
Add: Shares Issued during the year	13,00,000.00	13,000.00	6,00,000.00	6,000.00
Issued/Subscribed and Paid up equity Capital outstanding at the end of the year	1,31,40,000.00	1,31,400.00	1,18,40,000.00	1,18,400.00

Terms & Rights attached to Equity Shares

The Corporation has only one class of equity shares having par value of Rs. 1,000 per share. Each holder of equity shares is entitled to one vote per share. In terms of Section 8(1)(c) of the Companies Act 2013, the Corporation does not declare dividend and ploughs back its excess of Income over Expenditure (Surplus) to meet the objectives of the Corporation.

टिप्पणी: 8.1 अन्य बैंक अवशेष, मात्र अनुदान की शर्तों के अनुसार ही लक्ष्य समूह के प्रशिक्षण के उपयोग के लिए निधि को प्रदर्शित करता है।

टिप्पणी: 8.2 सामान्यतः वित्तीय वर्ष के अंतिम दिन उधार लेने वाली एजेंसियों से वसूलियां/वापसी प्राप्त हुई थी। अतः इसका, इच्छित उद्देश्य के लिए निवेश नहीं किया जा सका।

टिप्पणी: 9 नकद एवं नकदी समकक्ष के अतिरिक्त बैंक अवशेष

(लाख रु. में)

विवरण	31 मार्च, 2019 को	31 मार्च, 2018 को
बैंक में जमा		
12 माह अथवा कम अवधि की परिपक्वता वाले सावधि जमा	-	3999.00
आवंटन हेतु लंबित अंश अनुप्रयोग राशि	-	-
योग	-	3999.00

टिप्पणी: 10 वर्तमान कर परिसंपत्तियां (शुद्ध)

(लाख रु. में)

विवरण	31 मार्च, 2019 को	31 मार्च, 2018 को
आयकर/प्राप्य टी.डी.एस.	53.48	24.04
योग	53.48	24.04

टिप्पणी: 11 अंश पूंजी

(लाख रु. में)

विवरण	31 मार्च, 2019 को	31 मार्च, 2018 को
प्राधिकृत अंश पूंजी		
(रु. 1000/- प्रत्येक के 150,00,000 साम्य अंश)	1,50,000.00	1,50,000.00
(31 मार्च, 2018 को रु. 1,000/- प्रत्येक के 150,00,000 साम्य अंश)		
निर्गत/अभिदत्त एवं प्रदत्त पूंजी		
(रु. 1000/- प्रत्येक के 1,31,40,000 साम्य अंश)	1,31,400.00	1,18,400.00
(31 मार्च, 2018 को रु. 1000/- प्रत्येक के 1,18,40,000 साम्य अंश)		
योग	1,31,400.00	1,18,400.00

31.03.2018 की स्थिति के अनुसार दिनांक 27 मार्च, 2018 को प्राप्त अंश अनुप्रयोग राशि रु. शून्य (गत वर्ष रु.30.00 करोड़) का आवंटन लंबित है।

टिप्पणी 11.1 साम्य अंशों एवं अंश पूंजी की संख्या का मिलान

(लाख रु. में)

विवरण	31 मार्च, 2019 को		31 मार्च, 2018 को	
	(अंशों की संख्या)	(धनराशि लाख में)	(अंशों की संख्या)	(धनराशि लाख में)
वर्ष के आरंभ पर निर्गत/अभिदत्त एवं प्रदत्त अंश पूंजी	1,18,40,000.00	1,18,400.00	1,12,40,000.00	1,12,400.00
जोड़े: वर्ष के दौरान निर्गत अंश	13,00,000.00	13,000.00	6,00,000.00	6,000.00
वर्ष के अंत में निर्गत/अभिदत्त एवं प्रदत्त अंश पूंजी	1,31,40,000.00	1,31,400.00	1,18,40,000.00	1,18,400.00

साम्य अंशों से जुड़े नियम और अधिकार

निगम में साम्य अंशों का केवल एक वर्ग है जिसका मूल्य रु. 1,000 प्रति अंश है। प्रत्येक अंश धारक प्रति अंश एक वोट का हकदार है। कंपनी अधिनियम, 2013 की धारा 8 (1)(सी) के अंतर्गत निगम लाभांश घोषित नहीं करता है और निगम के उद्देश्य को पूरा करने के लिए व्यय (अधिशेष) से अधिक की आय को वापस पुनर्नियोजित किया जाता है।

Note: 11.2 Details of Shares held by shareholders holding more than 5% of the aggregate shares in the company

Particulars	As at 31st March 2019		As at 31st March 2018	
	(No's of Shares)	% of holding	(No's of Shares)	% of holding
Equity shares				
President of India	13,139,999	99.99%	11,839,999	99.99%
	13,139,999	99.99%	11,839,999	99.99%

NOTE: 12 OTHER EQUITY

(Rs. in Lakhs)

Particulars	As at 31st March 2019	As at 31st March 2018
Special Reserve	2,500.00	2,500.00
General Reserve	45,222.84	42,453.19
Retained Earnings	-	-
Share Application Money pending allotment	-	3,000.00
	47,722.84	47,953.19

Note: 12.1 Special Reserve

(Rs. in Lakhs)

Particulars	As at 31st March 2019	As at 31st March 2018
Balance as at the beginning of the year	2500.00	2500.00
Add: Profit during the period transfer from General Reserve	-	-
Closing Balance	2,500.00	2,500.00

Note: 12.2 General Reserve

(Rs. in Lakhs)

Particulars	As at 31st March 2019	As at 31st March 2018
Balance as at the beginning of the year	42,453.19	40,492.56
Add: Transferred from Retained earnings	2,769.65	1,960.63
Closing Balance	45,222.84	42,453.19

Note: 12.3 Retained Earnings

(Rs. in Lakhs)

Particulars	As at 31st March 2019	As at 31st March 2018
Balance as at the beginning of the year	-	-
Add/Less: Depreciation Adjustment (refer note 3.3)	-	-
Add: Profit during the period transferred from Statement of Income & Expenditure	2,783.58	1,967.20
	2,783.58	1,967.20
Add: Other comprehensive income arising from remeasurement of defined benefit obligation	(13.93)	(6.57)
Less : Transferred to General Reserve	(2,769.65)	(1,960.63)
Closing Balance	-	-

Note: 12.4 Share application money pending allotment

(Rs. in Lakhs)

Particulars	As at 31st March 2019	As at 31st March 2018
Balance as at the beginning of the year	3,000.00	-
Add: Received during the year	10,000.00	9,000.00
Less: Shares allotted during the year	(13,000.00)	(6,000.00)
Closing Balance	-	3,000.00

टिप्पणी 11.2 कंपनी में कुल अंशों का 5% से अधिक हिस्सा रखने वाले अंशधारकों का विवरण (लाख रु. में)

विवरण	31 मार्च, 2019 को		31 मार्च, 2018 को	
	(अंशों की संख्या)	धारित का %	(अंशों की संख्या)	धारित का %
साम्य अंश				
भारत के राष्ट्रपति	13,139,999	99.99%	11,839,999	99.99%
	13,139,999	99.99%	11,839,999	99.99%

टिप्पणी 12 अन्य अंश (लाख रु. में)

विवरण	31 मार्च, 2019 को	31 मार्च, 2018 को
विशेष आरक्षित	2,500.00	2,500.00
सामान्य आरक्षित	45,222.84	42,453.19
प्रतिधारित आय	-	-
आवंटन हेतु लंबित अंश अनुप्रयोग राशि	-	3,000.00
	47,722.84	47,953.19

टिप्पणी 12.1 विशेष आरक्षित (लाख रु. में)

विवरण	31 मार्च, 2019 को	31 मार्च, 2018 को
वर्ष के आरंभ में अवशेष	2500.00	2500.00
जोड़े: सामान्य आरक्षित से अंतरण की अवधि में लाभ	-	-
अंत: अवशेष	2,500.00	2,500.00

टिप्पणी 12.2 सामान्य आरक्षण (लाख रु. में)

विवरण	31 मार्च, 2019 को	31 मार्च, 2018 को
वर्ष के आरंभ में अवशेष	42,453.19	40,492.56
जोड़े: प्रतिधारित आय से अंतरित	2,769.65	1,960.63
अंत: अवशेष	45,222.84	42,453.19

टिप्पणी 12.3 प्रतिधारित आय (लाख रु. में)

विवरण	31 मार्च, 2019 को	31 मार्च, 2018 को
वर्ष के आरंभ में अवशेष	-	-
जोड़े/घटाएं: मूल्यह्रास समायोजन (टिप्पणी 3.3 देखें)	-	-
जोड़े: आय एवं व्यय विवरण से अंतरण की अवधि में लाभ	2,783.58	1,967.20
	2,783.58	1,967.20
जोड़े: परिभाषित लाभ दायित्व के पुर्नमापन से उत्पन्न अन्य-व्यापक आय	(13.93)	(6.57)
घटाएं: सामान्य आरक्षित को अंतरित	(2,769.65)	(1,960.63)
अंत अवशेष	-	-

टिप्पणी 12.4 आवंटन हेतु लंबित अंश अनुप्रयोग राशि (लाख रु. में)

विवरण	31 मार्च, 2019 को	31 मार्च, 2018 को
वर्ष के आरंभ में अवशेष	3,000.00	-
जोड़े: वर्ष के दौरान प्राप्त	10,000.00	9,000.00
घटाएं: वर्ष के दौरान आवंटित अंश	(13,000.00)	(6,000.00)
अंत अवशेष	-	3,000.00

Note: 12.5 Special Reserve of Rs 2500 lakhs (Rs 2500 lakhs as at 31.03.2018) kept for meeting capital expenditure on land/building, is not represented by any earmarked investment. Any capital expenditure out of the Special Reserve shall be subject to the approval of the Administrative Ministry

Note: 12.6 In terms of Section 8(1) (c) of the Companies Act 2013, the Corporation does not declare dividend and ploughs back its excess of Income over Expenditure (Surplus) to make disbursement of loan and meet future expenses including administrative expenses. As such, the Surplus has been transferred to General Reserve

Note: 12.7 The Corporation is a not for profit entity and its activities for development of the target group through their training & market exposure are in nature of Corporate Social Responsibility (CSR) activities

NOTE: 13 PROVISIONS

(Rs. in Lakhs)

Particulars	As at 31st March 2019		Total	As at 31st March 2018		Total
	Non - Current	Current		Non - Current	Current	
(a) Provision for Retirement Benefits to Employees:-						
- Gratuity	25.56	9.59	35.15	54.17	8.66	62.83
- Leave Benefits	-	-	-	-	-	-
- Medical Scheme	-	-	-	-	-	-
Total (a)	25.56	9.59	35.15	54.17	8.66	62.83
(b) Provision for Performance Related Pay :						
- - Managing Director	-	47.87	47.87	-	50.01	50.01
- - Other Employees	-	137.03	137.03	-	139.27	139.27
Total (b)	-	184.90	184.90	-	189.28	189.28
(c) Leave Travel Concession	9.41	5.42	14.83	-	11.46	11.46
(d) House Tax	-	0.60	0.60	-	0.51	0.51
Total	34.97	200.52	235.49	54.17	209.91	264.08

Note: 13.1 Details of provisions

(Rs. in Lakhs)

Particulars	As at 1st April 2018	Additions during the year	Utilized/payments during the year 2018-19	Written back during 2018-19	As at 31st March 2019
Gratuity	62.84	-	-	27.69	35.15
Leave Benefits (refer note no. 7)	(41.87)	-	-	0.88	(42.75)
House tax	0.51	0.09	-	-	0.60
Post Retirement Medical Scheme	-	-	-	-	-
Leave Travel Concession	11.46	14.79	6.82	4.60	14.83
Performance Related Pay	189.28	95.76	90.71	9.42	184.91
Total	222.22	110.64	97.53	42.59	192.74

(Rs. in Lakhs)

Particulars	As at 1st April 2017	Additions during the year	Utilized/payments during the year 2017-18	Written back during 2017-18	As at 31st March 2018
Gratuity	58.60	4.24	-	-	62.84
Leave Benefits (refer note no. 7)	(53.96)	12.09	-	-	(41.87)
House tax	-	0.51	-	-	0.51
Post Retirement Medical Scheme	-	-	-	-	-
Leave Travel Concession	8.24	6.97	3.75	-	11.46
Performance Related Pay	165.27	58.81	34.80	-	189.28
Total	178.15	82.62	38.55	-	222.22

टिप्पणी: 12.5 रु. 2500 लाख (31.03.2018 को रु. 2500 लाख) के विशेष आरक्षित को भूमि/भवन पर पूंजीगत व्यय को पूरा करने के लिए रखा गया है, को किसी निश्चित विनिवेश में नहीं दर्शाया गया है। विशेष आरक्षित सहित कोई भी पूंजीगत व्यय प्रशासनिक मंत्रालय के अनुमोदन की दशा में होगा।

टिप्पणी: 12.6 कंपनी अधिनियम 2013 की धारा 8 (1) (सी) के अनुसार, निगम लाभांश घोषित नहीं करता एवं व्यय से आय के आधिक्य को ऋणों का वितरण एवं भविष्य के खर्चों जिसमें प्रशासनिक व्यय भी सम्मिलित हैं, करने में करता है। इसी प्रकार, आधिक्य को सामान्य आरक्षित में अंतरित किया गया है।

टिप्पणी: 12.7 निगम एक लाभकारी संस्था नहीं है और प्रशिक्षण व बाजार में प्रदर्शन के माध्यम से लक्ष्य समूह के विकास के लिए इसके कार्यकलाप निगमित सामाजिक दायित्व के कार्यकलापों की प्रकृति के हैं।

टिप्पणी: 13 प्रावधान

(लाख रु. में)

विवरण	31 मार्च, 2019 को		योग	31 मार्च, 2018 को		योग
	गैर-वर्तमान	वर्तमान		गैर-वर्तमान	वर्तमान	
(क) कर्मचारियों के सेवानिवृत्ति के लिए प्रावधान:						
- उपदान	25.56	9.59	35.15	54.17	8.66	62.83
- अवकाश लाभ	-	-	-	-	-	-
- चिकित्सा योजना	-	-	-	-	-	-
योग (क)	25.56	9.59	35.15	54.17	8.66	62.83
(ख) कार्य निष्पादन संबंधी वेतन के लिए प्रावधान:						
- प्रबंध निदेशक	-	47.87	47.87	-	50.01	50.01
- अन्य कर्मचारी	-	137.03	137.03	-	139.27	139.27
योग (ख)	-	184.90	184.90	-	189.28	189.28
(ग) यात्रा अवकाश रियायत	9.41	5.42	14.83	-	11.46	11.46
(घ) गृह कर	-	0.60	0.60	-	0.51	0.51
योग	34.97	200.52	235.49	54.17	209.91	264.08

टिप्पणी 13.1 प्रावधानों का विवरण

(लाख रु. में)

विवरण	1 अप्रैल, 2018 को	वर्ष के दौरान अतिरिक्त	वर्ष 2018-19 के दौरान उपभोग/भुगतान	वर्ष 2018-19 की अवधि में पीछे से लाए गए	31 मार्च, 2019 को
उपदान	62.84	-	-	27.69	35.15
अवकाश लाभ (टिप्पणी 7 देखें)	(41.87)	-	-	0.88	(42.75)
गृह कर	0.51	0.09	-	-	0.60
सेवानिवृत्ति के उपरान्त चिकित्सा योजना	-	-	-	-	-
यात्रा अवकाश रियायत	11.46	14.79	6.82	4.60	14.83
कार्यनिष्पादन संबंधी वेतन	189.28	95.76	90.71	9.42	184.91
योग	222.22	110.64	97.53	42.59	192.74

(लाख रु. में)

विवरण	1 अप्रैल, 2017 को	वर्ष के दौरान अतिरिक्त	वर्ष 2017-18 के दौरान उपभोग/भुगतान	वर्ष 2017-18 की अवधि में पीछे से लाए गए	31 मार्च, 2018 को
उपदान	58.60	4.24	-	-	62.84
अवकाश लाभ (टिप्पणी 7 देखें)	(53.96)	12.09	-	-	(41.87)
गृह कर	-	0.51	-	-	0.51
सेवानिवृत्ति के उपरान्त चिकित्सा योजना	-	-	-	-	-
यात्रा अवकाश रियायत	8.24	6.97	3.75	-	11.46
कार्यनिष्पादन संबंधी वेत	165.27	58.81	34.80	-	189.28
योग	178.15	82.62	38.55	-	222.22

Note: 13.2 Provision for liability towards leave travel concession of Rs.14.83 Lakhs (Rs. 11.46 Lakhs as at 31.03.2018) is made, as per actuarial assessment.

Note: 13.3 Provision for performance related pay of Rs. 184.91 (Rs. 189.28 Lakhs as at 31.03.2018) has been made on the basis of 'Excellent rating of all employees, which is based on calculation of raw score on parameters as defined in MOU which was signed between "Ministry of Social Justice & Empowerment" and Corporation. However, the applicability of rating i.e. from poor to excellent of the employees is related with their individual performances. Any difference in the actual payment on the basis of rating will be adjusted in the year of payment.

Note: 13.4 As per clarification received from Department of Public Enterprises vide OM no. 2(14)/12-DPE (WC) -GL-IV/14 dated 07.02.2014 a maximum of 300 days of earned leave can be accumulated at any point of time during the service. Earned leave is encashable during the service, while half pay leave is not encashable during the service or on superannuation. However, on superannuation earned leave plus half pay leave together can be encashed subject to a maximum of 300 days.

Note: 13.5 Disclosures as per Ind AS - 19 Actuarial Valuation (Gratuity, Leave Benefit)

The Corporation has a defined benefit plan for payment of gratuity to all employees, which is funded with Life Insurance Corporation of India. Every employee who has completed five years or more of service receives gratuity on leaving the Corporation at 15 days salary (last drawn salary) for each completed year of service. The present value of obligation determined is based on actuarial valuation using the projected unit credit method.

Liability for long term employee benefits has been determined by an actuary , appointed for the purpose, in conformity with the principles set out in the Ind AS -19 as prescribed by Companies (Ind As)Rule, 2015.

The summarized position of defined benefits of gratuity and long term leave benefits recognized in the Statement of Income and Expenditure and Balance Sheet along with the funded status (net basis) is as under:

Particulars	As at 31st March 2019		As at 31st March 2018	
	Gratuity (Funded)	Leave encashment (Funded)	Gratuity (Funded)	Leave encashment (Funded)
(I) Key Assumption of actuarial				
Economic Assumptions	PUC Method		PUC Method	
Discount Rate	7.65%	7.65%	7.83%	7.83%
Salary rise (p.a) *	6%	6%	6%	6%
Expected rate of return on assets	7.65%	7.65%	7.83%	7.83%
Demographic Assumptions				
Employee Turnover	2%	2%	2%	2%
Retirement Age	60 years	60 years	60 years	60 years
* first 10 year 6% & for 1 year after 10 year 12%				
(II) Amount Recognized in Statement of Financial Position at Period End				
Defined Benefit Obligation	307.48	250.22	266.79	209.38
Fair Value of Plan Assets	272.33	292.96	203.95	251.25
Present Value of Unfunded Defined Benefit Obligation	35.15	(42.75)	62.84	(41.87)
Unrecognised Asset due to Asset Ceiling	-	-	-	-
Net Defined Benefit (Asset)/Liability Recognized in Statement of Financial Position	35.15	(42.75)	62.84	(41.87)
(III) Net Defined Benefit Cost /(Income) included in statement of Profit & Loss at Period End				
Service Cost	11.65	16.63	8.22	16.53
Net Interest Cost	5.04	(2.91)	2.15	(3.66)

टिप्पणी: 13.2 वास्तविक मूल्यांकन के आधार पर यात्रा रियायता अवकाश रु. 14.83 लाख (31.03.2018 को रु. 11.46 लाख) के दायित्व का प्रावधान किया गया है।

टिप्पणी: 13.3 कार्यनिष्पादन संबंधी वेतन रु. 184.91 लाख (31.03.2018 को रु. 189.28 लाख)का प्रावधान कर्मचारियों की उत्कृष्ट रेटिंग के आधार पर किया गया है, जो मानदण्डों के रा-स्कोर के आगणन पर आधारित हैं, जैसा कि 'सामाजिक न्याय और अधिकारिता मंत्रालय' एवं 'निगम' के मध्य हस्ताक्षरित समझौता ज्ञापन में परिभाषित किया गया है। तथापि, रेटिंग की प्रयोज्यता अर्थात्-खराब से उत्कृष्ट कर्मचारियों के व्यक्तिगत कार्यनिष्पादन से संबंधित है। रेटिंग के आधार पर वास्तविक भुगतान में किसी अंतर का समायोजन भुगतान वर्ष में किया जाएगा।

टिप्पणी: 13.4 लोक उद्यम विभाग के का.ज्ञा. सं. 2(14)/12-DPE-GL-IV/14 दिनांक 07.02.2014 के माध्यम से प्राप्त स्पष्टीकरण के अनुसार सेवा की अवधि में किसी भी समय अधिकतम 300 दिनों के अर्जित अवकाश को एकत्र किया जा सकता है। अर्जित अवकाश सेवा अवधि में नकदीकरण योग्य हैं, जबकि अर्द्ध-वेतन अवकाश सेवा की अवधि में अथवा सेवानिवृत्ति पर भुगतान नहीं किए जा सकते हैं; तथापि, 300 दिनों की अधिकतम सीमा में सेवानिवृत्ति पर अर्जित अवकाश एवं अर्द्ध-अर्जित अवकाश को साथ-साथ मिलाकर नकदीकरण किया जा सकता है।

टिप्पणी: 13.5 वास्तविक मूल्यांकन (उपदान, अवकाश भुगतान)-भारतीय लेखाकरण मानक-19 के अनुसार प्रकटन

निगम के पास सभी कर्मचारियों को ग्रेच्युटी के भुगतान के लिए एक परिभाषित लाभ योजना है, जिसे भारतीय जीवन बीमा निगम के साथ वित्त पोषित किया जाता है। प्रत्येक कर्मचारी जो पांच साल या उससे अधिक की सेवा पूरी कर चुका है, उसे निगम छोड़ने पर सेवा के प्रत्येक पूर्ण वर्ष के लिए 15 दिनों का वेतन (पिछले आहरित वेतन के अनुसार) उपदान (ग्रेच्युटी) प्राप्त होता है। निर्धारित दायित्व के वर्तमान मूल्य, अनुमानित इकाई क्रेडिट विधि का उपयोग करके बीमांकित मूल्यांकन पर आधारित है।

जैसा कि कंपनी (भारतीय लेखाकरण मानक) नियम, 2015 द्वारा वर्णित किया गया है भारतीय लेखाकरण मानक-19 में विनिर्धारित सिद्धांतों के अनुरूप लंबी अवधि के कर्मचारी लाभों का दायित्व बीमांकिक, उद्देश्य हेतु नियत किया गया है।

उपदान के परिभाषित लाभों की संक्षिप्त स्थिति एवं दीर्घावधि अवकाश लाभ आय व व्यय विवरण एवं तुलन-पत्र के साथ-साथ निधित स्थिति (शुद्ध) निम्नानुसार है :

विवरण	31 मार्च, 2019 को		31 मार्च, 2018 को	
	उपदान (निधित)	अवकाश नकदीकरण (निधित)	उपदान (निधित)	अवकाश नकदीकरण (निधित)
(I) वास्तविक के मुख्य पूर्वानुमान				
आर्थिक पूर्वानुमान	पी.यू.सी. पद्धति		पी.यू.सी. पद्धति	
छूट दर	7.65%	7.65%	7.83%	7.83%
वेतन बढ़ोत्तरी (वार्षिक)*	6%	6%	6%	6%
परिसंपत्तियों पर वापसी की प्रत्याशित दर	7.65%	7.65%	7.83%	7.83%
जनांकिकी पूर्वानुमान				
कर्मचारी कारोबार	2%	2%	2%	2%
सेवानिवृत्ति आय	60 years	60 years	60 years	60 years
*पहले 10 वर्षों में 6% एवं 10 वर्षों के बाद 1 वर्ष में 12%				
(II) अवधि की समाप्ति पर वित्तीय स्थिति के विवरण में मान्यता प्राप्त धनराशि				
परिभाषित लाभ बाध्यता	307.48	250.22	266.79	209.38
योजना परिसंपत्तियों का उचित मूल्य	272.33	292.96	203.95	251.25
अनिधित परिभाषिक लाभ बाध्यता का वर्तमान मूल्य	35.15	(42.75)	62.84	(41.87)
परिसंपत्तियों की उच्चतम सीमा के कारण गैर-मान्यता प्राप्त परिसंपत्ति	-	-	-	-
शुद्ध परिभाषित लाभ (परिसंपत्ति)/वित्तीय स्थिति के विवरण में दायित्व माने गए हैं	35.15	(42.75)	62.84	(41.87)
(III) वर्ष की समाप्ति पर लाभ एवं हानि विवरण में सम्मिलित शुद्ध परिभाषित लाभ लागत/(आय)				
सेवा लागत	11.65	16.63	8.22	16.53
शुद्ध ब्याज लागत	5.04	(2.91)	2.15	(3.66)

Particulars		As at 31st March 2019		As at 31st March 2018	
		Gratuity (Funded)	Leave encashment (Funded)	Gratuity (Funded)	Leave encashment (Funded)
	Past Service Cost	-		66.44	
	Remeasurements		20.63		35.58
	Administration Expenses				
	(Gain)/Loss due to Settlements /Curtailments				
	Total Defined Benefit Cost /(Income) Included in Profit & Loss	16.69	34.34	76.80	48.45
(IV)	Current /Non Current Bifurcation				
	Current Benefit Obligation	9.59	1.62	8.66	7.25
	Non- Current Benefit Obligation	297.89	248.60	258.12	202.13
	(Asset)/Liability Recognized in the Balance Sheet	307.48	250.22	266.78	209.38
(V)	Actual return on Plan assets				
	Interest Income on Plan Assets	15.97		11.93	
	Expected Return on Plan Assets		19.67		17.02
	Remeasurements of Plan assets	4.10	0.93	2.47	0.81
	Actual Return on Plan Assets	20.07	20.60	14.41	17.83
(VI)	Analysis of Amounts Recognised in Other Comprehensive (Income)/Loss at Period End				
	Amount Recognised in OCI Beginning of Period	(29.16)		(35.73)	
	Remeasurements due to:-				
	Effect of Change in financial assumptions	4.12		2.92	
	Effect of Change in demographic assumptions	(0.18)			
	Effect of experience adjustments	14.09		6.12	
	(Gain)/Loss on Curtailments/settlements				
	Return on Plan assets(excluding interest)	(4.10)		(2.47)	
	Change in asset ceiling				
	Total remeasurements recognized in OCI	13.93		6.57	
	Amount Recognized in OCI	(15.23)		(29.16)	
(VII)	Analysis of Amounts Recognised in Remeasurements of the Net Defined Benefit Liability/(Asset) during the Period				
	Premeasurements due to:-				
	Effect of Change in financial assumptions		3.82		(5.95)
	Effect of Change in demographic assumptions		(0.16)		
	Effect of experience adjustments		17.90		42.34
	(Gain)/Loss on Curtailments/settlements				
	Return on Plan assets(excluding interest)		(0.93)		(0.81)
	Change in asset ceiling				
	Total remeasurements recognized (gains)/losses		20.63		35.58

विवरण	31 मार्च, 2019 को		31 मार्च, 2018 को	
	उपदान (निधित)	अवकाश नकदीकरण (निधित)	उपदान (निधित)	अवकाश नकदीकरण (निधित)
पिछली सेवा लागत पुनः-मापन प्रशासन व्यय निपटान/कांट-छांट के कारण (प्राप्ति)/हानि लाभ एवं हानि में सम्मिलित कुल परिभाषिक लाभ लागत/(आय)	-	20.63	66.44	35.58
	16.69	34.34	76.80	48.45
(IV) वर्तमान/गैर-वर्तमान विभाजन				
वर्तमान लाभ बाध्यता	9.59	1.62	8.66	7.25
गैर-वर्तमान लाभ बाध्यता	297.89	248.60	258.12	202.13
तुलन-पत्र में लिए गए (परिसंतियां)/दायित्व	307.48	250.22	266.78	209.38
(V) योजना परिसंपत्तियों पर वास्तविक वापसी				
योजना परिसंपत्तियों पर ब्याज आय	15.97		11.93	
योजना परिसंपत्तियों पर प्रत्याशित वापसी		19.67		17.02
योजना परिसंपत्तियों का पुनः-मापन	4.10	0.93	2.47	0.81
योजना परिसंपत्तियों पर वास्तविक वापसी	20.07	20.60	14.41	17.83
(VI) अवधि समाप्ति पर अन्य व्यापक (आय)/हानि में माने गए धनराशि का विश्लेषण				
अवधि के आरंभ में ओ.सी.आई. में मानी गई धनराशि	(29.16)		(35.73)	
पुनः-मापन के कारण:				
वित्तीय पूर्वानुमान में परिवर्तन का प्रभाव	4.12		2.92	
जनांकिकी पूर्वानुमान में परिवर्तन का प्रभाव	(0.18)			
व्यय समायोजन का प्रभाव	14.09		6.12	
निपटान/कांट-छांट के कारण (प्राप्ति)/हानि				
योजना परिसंपत्तियों पर वापसी (ब्याज के अतिरिक्त)	(4.10)		(2.47)	
परिसंपत्तियों की ऊपरी सीमा में परिवर्तन				
ओ.सी.आई. में माने गए कुल पुनः मापन	13.93		6.57	
ओ.सी.आई. में मान्यता प्राप्त राशि	(15.23)		(29.16)	
(VII) अवधि के दौरान शुद्ध परिभाषित दायित्व/(परिसंपत्ति) के पुनः-मापन में मानी गई धनराशि का विश्लेषण				
पूर्व मापन के कारण				
वित्तीय अनुमानों में परिवर्तन का प्रभाव		3.82		(5.95)
जनांकिकी अनुमानों में परिवर्तन का प्रभाव		(0.16)		
किए गए समायोजन का प्रभाव		17.90		42.34
कांट-छांट/निपटान पर (प्राप्ति)/हानि				
योजना परिसंपत्तियों पर वापसी (ब्याज असम्मिलित)		(0.93)		(0.81)
परिसंपत्ति की ऊपरी सीमा में परिवर्तन				
कुल पुनः मापन में (प्राप्ति)/हानि		20.63		35.58

Particulars	As at 31st March 2019		As at 31st March 2018	
	Gratuity (Funded)	Leave encashment (Funded)	Gratuity (Funded)	Leave encashment (Funded)
(VIII) Changes in defined Benefit Obligation during the Period				
Defined Benefit Obligations Beginning of period	266.78	209.38	191.23	176.99
Interest cost on DBO	21.01	16.76	14.08	13.36
Current service cost	11.65	16.63	8.22	16.53
Benefit paid (if any)		(14.12)		(33.88)
Benefit paid by the Insurer (if any)	(10.00)		(22.22)	
Past Service cost	0.00		66.44	
Actuarial (gain)/loss	18.03	21.56	9.04	36.39
Defined Benefit Obligation at the end of the period	307.47	250.22	266.78	209.38
(IX) Change in Fair Value of Plan Assets during the Period				
Fair Value of Plan Assets at the beginning of the period	203.95	251.25	132.64	230.95
Interest Income on Plan assets	15.97	19.67	11.93	17.02
Contributions	58.31	21.11	79.13	2.47
Benefits paid	(10.00)		(22.22)	
Actuarial gain/(loss) on plan assets	4.10	0.93	2.47	0.81
Fair Value of Plan Assets at the end of the Period	272.33	292.96	203.95	251.25
(X) Reconciliation of Balance Sheet Amount				
Balance Sheet(Asset)/Liability, beginning of Period	62.84	(41.87)	58.60	(53.96)
Total Charge/(Credit) Recognized in Profit & Loss	16.69	34.35	76.80	48.45
Total Remeasurements Recognized in OC (Income)/ Loss	13.93		6.57	
Actual Employer Contribution /benefit Directly paid by the Company	(58.31)	(35.23)	(79.13)	(36.36)
Balance Sheet(asset)/Liability End of Period	35.15	(42.75)	62.84	(41.87)
(XI) Sensitivity Analysis				
Defined Benefit Obligation - Discount Rate + 100 base points	(23.11)	(22.31)	(19.00)	(18.79)
Defined Benefit Obligation - Discount Rate - 100 base points	24.34	23.23	20.15	19.31
Defined Benefit Obligation - Salary Escalation Rate + 100 base points	18.13	19.25	15.61	15.94
Defined Benefit Obligation - Salary Escalation Rate - 100 base points	(16.27)	(18.62)	(14.02)	(15.63)
(XI) Expected Cashflows for the Next Ten Years				
Year - 2020	9.95		-	-
Year - 2021	10.39		-	-
Year - 2022	29.89		-	-
Year - 2023	10.86		-	-
Year - 2024	11.41			
Year - 2025- 2029	226.90			

Note: - 13.6 Estimates of future salary increase considered in actuarial valuation taken in to account inflation, seniority, promotion and other relevant factors.

विवरण	31 मार्च, 2019 को		31 मार्च, 2018 को	
	उपदान (निधित)	अवकाश नकदीकरण (निधित)	उपदान (निधित)	अवकाश नकदीकरण (निधित)
(VIII) अवधि के दौरान परिभाषित लाभ बाध्यता में परिवर्तन				
अवधि के आरंभ में परिभाषित लाभ बाध्यता	266.78	209.38	191.23	176.99
डी.बी.ओ. पर ब्याज लागत	21.01	16.76	14.08	13.36
वर्तमान सेवा लागत	11.65	16.63	8.22	16.53
भुगतान किए गए लाभ (यदि कोई हो)		(14.12)		(33.88)
बीमाकर्ता (यदि कोई हो) द्वारा प्राप्त लाभ	(10.00)		(22.22)	
पूर्व सेवा लागत	0.00		66.44	
वास्तविक (प्राप्ति)/हानि	18.03	21.56	9.04	36.39
अवधि की समाप्ति पर परिभाषित लाभ बाध्यता	307.47	250.22	266.78	209.38
(IX) अवधि के दौरान योजना परिसंपत्तियों के उचित मूल्य में परिवर्तन				
अवधि के आरंभ में योजना परिसंपत्तियों का उचित मूल्य	203.95	251.25	132.64	230.95
योजना परिसंपत्तियों पर ब्याज आय	15.97	19.67	11.93	17.02
अंशदान	58.31	21.11	79.13	2.47
भुगतान किए गए लाभ	(10.00)		(22.22)	
योजना परिसंपत्तियों पर वास्तविक प्राप्ति/(हानि)	4.10	0.93	2.47	0.81
अवधि के अंत में योजना परिसंपत्तियों का उचित मूल्य	272.33	292.96	203.95	251.25
(X) तुलन-पत्र धनराशि का मिलान				
अवधि के आरंभ में, तुलन-पत्र (परिसंपत्ति)/दायित्व	62.84	(41.87)	58.60	(53.96)
लाभ एवं हानि में माने गए कुल प्रभार/(क्रेडिट)	16.69	34.35	76.80	48.45
ओ.सी. (आय)/हानि में माने गए कुल पुनः-मापन	13.93		6.57	
कंपनी द्वारा सीधे भुगतान किए गए वास्तविक नियोक्ता अंशदान लाभ	(58.31)	(35.23)	(79.13)	(36.36)
अवधि के अंत में तुलन-पत्र (परिसंपत्ति)/दायित्व	35.15	(42.75)	62.84	(41.87)
(XI) संवेदनशीलता विश्लेषण				
परिभाषित लाभ दायित्व-बढ़ा दर+100 आधार अंक	(23.11)	(22.31)	(19.00)	(18.79)
परिभाषित लाभ दायित्व-बढ़ा दर-100 आधार अंक	24.34	23.23	20.15	19.31
परिभाषित लाभ दायित्व-वेतन प्रसार दर+100 आधार अंक	18.13	19.25	15.61	15.94
परिभाषित लाभ दायित्व-वेतन प्रसार दर-100 आधार अंक	(16.27)	(18.62)	(14.02)	(15.63)
(XII) अगले दस वर्षों के लिए प्रत्याशित रोकड़ प्रवाह				
वर्ष -2020	9.95		-	-
वर्ष - 2021	10.39		-	-
वर्ष - 2022	29.89		-	-
वर्ष - 2023	10.86		-	-
वर्ष - 2024	11.41			
वर्ष - 2025-2029	226.90			

टिप्पणी: 13.6 भविष्य की वेतन वृद्धि के अनुमान में मुद्रास्फीति, वरिष्ठता, पदोन्नति और अन्य प्रासंगिक कारकों को ध्यान में रखते हुए वास्तविक मूल्यांकन किया गया है।

NOTE: 14 OTHER FINANCIAL LIABILITIES**(Rs. in Lakhs)**

Particulars	As at 31st March 2019	As at 31st March 2018
Amount payable/adjustable to SCA	0.32	6.13
Security deposit & retention money (Unsecured Considered Good)	5.43	7.18
Grant from government/Financial Institutions	3772.11	805.11
Sub Total (1)	3777.87	818.43
Other payables :		
Total outstanding dues of creditors other than micro enterprises and small enterprises	144.54	113.43
Total outstanding dues of creditors other than micro enterprises and small enterprises (refer note 35)	0.00	0.00
Total outstanding dues of micro enterprises and small enterprises	3.41	2.86
Sub Total (2)	147.95	116.29
G. Total (1+2)	3925.82	934.72

Note: 14.1 Security Deposit includes deposits received from various vendors/ suppliers for services.

Note: 14.2 Corporation received various grants/funds from administrative ministry for implementing various scheme of ministry as well as from other CPSEs for specific purpose. Corporation has maintained separate account for such funds/grants and it has been shown as liability till the fund is utilized for the purpose it was received. After disbursing the same has been adjusted from the PIA (Project Implementing Agencies) balances.

Note: 14.3 During the year an amount of Rs.4827.96 lakhs (previous year Rs.1355.84 lakhs) was received from various institutions etc. towards imparting training and stipend. Out of total grants available, Rs.1971.29 lakhs (Previous year Rs.1486.27 lakhs) was released to the training institutions and recognised during the financial year as revenue grant. The detail of training grant and subsidy at the beginning, received, refunded, released during the year, and the balance as on 31.03.2019 are as under :

DURING THE F.Y 2018-19**(Rs. in Lakhs)**

Particulars	Opening Balance	Receipt During the year	Interest Income	Refund/ Adjustment	Recognized during the year (Releases)	Closing Balance
Grants for Training/Stipend						
Ministry of SJ&E (Grant-I) STIPEND of Rs. 1.92 cr of 14-15	112.91	-	-	-	112.91	0.00
Ministry of SJ&E (Grant-II) of 17-18	353.39	-	-	-	353.39	0.00
Ministry of SJ&E (Grant-III) of 17-18	101.35	-	5.43	-	106.78	0.00
Ministry of SJ&E (Grant-IV) of 17-18 (for Beggars)	100.53	50.00	5.68	-	27.58	128.63
Ministry of SJ&E (Grant-V) of 18-19	-	500.00	9.08	-	297.37	211.71
Ministry of SJ&E (Grant-VI) of 18-19	-	1,500.00	55.84	-	870.25	685.59
Ministry of SJ&E (Grant-VII) of 18-19	-	1,000.00	32.82	-	-	1032.82
Ministry of SJ&E (Grant-VIII) of 18-19 (NER)	-	1,000.00	-	-	-	1000.00
Ministry of SJ&E (Grant-IX) of 18-19	-	500.00	-	-	-	500.00
Ministry of SJ&E (Grant-X) of 18-19 (TRANSGENDER)	-	100.00	-	-	-	100.00
Central warehouse Corporation	-	28.80	-	-	28.80	0.00
Concor corporation of India Ltd.	20.90	85.27	-	-	74.43	31.74
Rural Electrification Corporation	-	-	-	-	-	0.00
India Trade Promotion Organisation	-	-	-	-	-	0.00

टिप्पणी: 14 अन्य वित्तीय दायित्व

(लाख रु. में)

विवरण	31 मार्च, 2019 को	31 मार्च, 2018 को
एस.सी.ए. को देय/समायोजन योग्य	0.32	6.13
प्रतिपूर्ति जमा एवं प्रतिधारित राशि (असुरक्षित अच्छे माने गए)	5.43	7.18
सरकार/वित्तीय संस्थानों से अनुदान	3772.11	805.11
उप योग (1)	3777.87	818.43
अन्य देय		
सूक्ष्म एवं लघु उद्यमों के अतिरिक्त उधारदाताओं का कुल देय बकाया	144.54	113.43
सूक्ष्म एवं लघु उद्यमों के अतिरिक्त उधारदाताओं का कुल देय बकाया (टिप्पणी-35 देखें)	0.00	0.00
सूक्ष्म एवं लघु उद्यमों का कुल देय बकाया	3.41	2.86
उप योग (2)	147.95	116.29
कुल योग (1+2)	3925.82	934.72

टिप्पणी: 14.1 सुरक्षा जमा में विभिन्न विक्रेताओं/आपूर्तिकर्ताओं से प्राप्त जमा सम्मिलित है।

टिप्पणी: 14.2 निगम प्रशासनिक मंत्रालय से विभिन्न अनुदान/निधियाँ मंत्रालय की विभिन्न योजनाओं के क्रियान्वयन एवं साथ ही साथ अन्य सीपीएसईज के विशेष उद्देश्यों से प्राप्त करता है। निगम ने इस प्रकार की निधियों/अनुदान के लिए अलग से खाता तैयार किया है एवं इसे दायित्व के तौर पर दर्शाया गया है, जब तक कि इनका उपयोग उस उद्देश्य हेतु न कर लिया जाए जिसके लिए ये प्राप्त हुए थे। इनका वितरण करने के उपरांत परियोजनाओं क्रियान्वयन एजेंसी के बकाया में समायोजन किया गया है।

टिप्पणी: 14.3 वर्ष की अवधि में विभिन्न संस्थानों इत्यादि से प्रशिक्षण आयोजित करने व छात्रवृत्ति की मद में रु. 4827.96 लाख की धनराशि (गत वर्ष रु. 1355.84 लाख) प्राप्त हुई थी। उपलब्ध कुल अनुदान राशि रु. 1971.29 लाख (गत वर्ष रु. 1486.27 लाख) की अवमुक्ति प्रशिक्षण संस्थानों को की गई थी एवं इसे वित्तीय वर्ष की अवधि में राजस्व अनुदान के रूप में माना गया है। वर्ष के दौरान एवं 31.03.2019 की स्थिति के अनुसार वर्ष के दौरान, आरंभ में, प्राप्त, वापस, अवमुक्त प्रशिक्षण अनुदान एवं छूट का विवरण निम्नानुसार है:

वित्तीय वर्ष 2018-19 के दौरान

(लाख रु. में)

विवरण	आरम्भिक अवशेष	वर्ष के दौरान में प्राप्ति	ब्याज आय	वापसी/समायोजन	वर्ष के दौरान माने गए (अवमुक्त)	अंत अवशेष
प्रशिक्षण/छात्रवृत्ति हेतु अनुदान						
सामाजिक न्याय और अधि. मंत्रालय (अनुदान-I) छात्रवृत्ति रु. 1.92 करोड़ 14-15	112.91	-	-	-	112.91	0.00
सामाजिक न्याय और अधि. मंत्रालय; (अनुदान-II) 17-18 में	353.39	-	-	-	353.39	0.00
सामाजिक न्याय और अधि. मंत्रालय; (अनुदान-III) 17-18 में	101.35	-	5.43	-	106.78	0.00
सामाजिक न्याय और अधि. मंत्रालय; (अनुदान-IV) 17-18 में (भिखारियों हेतु)	100.53	50.00	5.68	-	27.58	128.63
सामाजिक न्याय और अधि. मंत्रालय; (अनुदान-V) 18-19 में	-	500.00	9.08	-	297.37	211.71
सामाजिक न्याय और अधि. मंत्रालय; (अनुदान-VI) 18-19 में	-	1,500.00	55.84	-	870.25	685.59
सामाजिक न्याय और अधि. मंत्रालय; (अनुदान-VII) 18-19 में	-	1,000.00	32.82	-	-	1032.82
सामाजिक न्याय और अधि. मंत्रालय; (अनुदान-VIII) 18-19 में (उत्तर पूर्वी क्षेत्र)	-	1,000.00	-	-	-	1000.00
सामाजिक न्याय और अधि. मंत्रालय; (अनुदान-IX) 18-19 में	-	500.00	-	-	-	500.00
सामाजिक न्याय और अधि. मंत्रालय; (अनुदान-X) 18-19 में (ट्रांसजेंडर)	-	100.00	-	-	-	100.00
केन्द्रीय भण्डारण निगम	-	28.80	-	-	28.80	0.00
कॉनकोर कार्रपारेशन ऑफ इण्डिया लि.	20.90	85.27	-	-	74.43	31.74
रूरल इलैक्ट्रीफिकेशन कॉरपारेशन	-	-	-	-	-	0.00
इण्डिया ट्रेड प्रमोशन ऑर्गनाइजेशन	-	-	-	-	-	0.00

Particulars	Opening Balance	Receipt During the year	Interest Income	Refund/ Adjustment	Recognized during the year (Releases)	Closing Balance
Power finance Corporation	-	-	-	-	-	0.00
Ircon International Ltd	11.52	-	-	-	-	11.52
Development Commissioner (Handicraft)	65.56	-	1.47	-	50.02	16.51
Central Railside Warehouse corporation	-	9.66	-	-	6.24	3.42
IFCI Social Foundation	38.96	7.19	-	-	38.22	7.93
Engineers India Ltd.	-	47.04	-	-	4.80	42.24
Total	805.11	4,827.96	110.32	-	1,971.29	3,772.11

During the F.Y 2017-18

(Rs. in Lakhs)

Particulars	Opening Balance	Receipt During the year	Interest Income	Refund/ Adjustment	Recognized during the year (Releases)	Closing Balance
Grants for Training/Stipend						
Ministry of SJ&E (Grant-I) STIPEND of Rs. 1.92 cr 14-15	130.70	5.78	4.34	-	27.91	112.91
Ministry of SJ&E (Grant-II) of 16-17	151.49	-	-	-	151.49	0.00
Ministry of SJ&E (Grant-III) of 16-17	43.20	-	-	-	43.20	0.00
Ministry of SJ&E (Grant-IV) of 16-17	530.29	-	-	-	530.29	0.00
Ministry of SJ&E (Grant-V) of 16-17	6.00	-	-	-	6.00	0.00
Ministry of SJ&E (Grant-VI) of 17-18	-	550.00	-	-	550.00	0.00
Ministry of SJ&E (Grant-VII) of 17-18	-	350.00	3.39	-	-	353.39
Ministry of SJ&E (Grant-VIII) of 17-18	-	100.00	1.35	-	-	101.35
Ministry of SJ&E (Grant-IX) of 17-18 (for Beggars)	-	100.00	0.53	-	-	100.53
Ministry of SJ&E (Grant-X) of 17-18	-	-	-	-	-	0.00
Central warehouse Corporation	-	59.60	-	-	59.60	0.00
Concor corporation of India Ltd.	-	55.75	-	29.85	5.00	20.90
Rural Electrification Corporation	6.50	-	-	-	6.50	0.00
India Trade Promotion Organisation	-	15.20	-	-	15.20	0.00
Power finance Corporation	-	13.38	-	-	13.38	0.00
Ircon International Ltd	10.13	19.99	-	0.05	18.55	11.52
Development Commissioner (Hnadicraft)	74.35	27.50	3.18	-	39.47	65.56
Donation from Public	-	0.21	-	-	0.21	0.00
IFCI Social Foundation	-	58.43	-	-	19.47	38.96
Total	952.65	1,355.84	12.79	29.90	1,486.27	805.11

Note: 14.4 As regards the Grant-I, the Corporation received training grant of Rs. 192.00 lakhs (net of refund of Rs 20 lakh) from the Administrative Ministry for stipend to the trainees during 2014-15. As per terms, the Corporation is required to contribute 70% of its share towards training/stipend cost. During the year 2018-19 remaining funds of Rs. 112.91 lakhs disbursed including interest earned, if any to the eligible beneficiaries upon completion of training through training partners (Previous year Rs. 27.91 Lakhs) to the trainees and earned interest of Rs. Nil (Previous Year Rs. 4.34 lakhs).

Note: 14.5 As regards the Grant -II, the Corporation received training grant of Rs. 350.00 lakhs from the Administrative Ministry for imparting training to the beneficiaries during 2017-18. As per the terms, the Corporation is required to contribute 10% of its share towards training cost. The Corporation had

विवरण	आरम्भिक अवशेष	वर्ष के दौरान में प्राप्ति	ब्याज आय	वापसी/समायोजन	वर्ष के दौरान माने गए (अवमुक्त)	अंत अवशेष
पावर फाइनेंस कॉरपोरेशन	-	-	-	-	-	0.00
इरकॉन इंटरनेशनल लि0	11.52	-	-	-	-	11.52
डेवलपमेंट कमिश्नर (हैण्डिक्राफ्ट)	65.56	-	1.47	-	50.02	16.51
केन्द्रीय रेलसाइड भण्डारण निगम	-	9.66	-	-	6.24	3.42
आई.एफ.सी.आई. सोशल फाउण्डेशन	38.96	7.19	-	-	38.22	7.93
इंजीनियर इण्डिया लि0	-	47.04	-	-	4.80	42.24
योग	805.11	4,827.96	110.32	-	1,971.29	3,772.11

वित्तीय वर्ष 2017-18 के दौरान

(लाख रु. में)

विवरण	आरम्भिक अवशेष	वर्ष के दौरान में प्राप्ति	ब्याज आय	वापसी/समायोजन	वर्ष के दौरान माने गए (अवमुक्त)	अंत अवशेष
प्रशिक्षण/छात्रवृत्ति हेतु अनुदान						
सामाजिक न्याय और अधि. मंत्रालय, अनुदान-I) छात्रवृत्ति रु. 1.92 करोड़ 14-15	130.70	5.78	4.34	-	27.91	112.91
सामाजिक न्याय और अधि. मंत्रालय, (अनुदान-II) 16-17 में	151.49	-	-	-	151.49	0.00
सामाजिक न्याय और अधि. मंत्रालय, (अनुदान-III) 16-17 में	43.20	-	-	-	43.20	0.00
सामाजिक न्याय और अधि. मंत्रालय, (अनुदान-IV) 16-17 में	530.29	-	-	-	530.29	0.00
सामाजिक न्याय और अधि. मंत्रालय, (अनुदान-V) 16-17 में	6.00	-	-	-	6.00	0.00
सामाजिक न्याय और अधि. मंत्रालय, (अनुदान-VI) 17-18 में	-	550.00	-	-	550.00	0.00
सामाजिक न्याय और अधि. मंत्रालय, (अनुदान-VII) 17-18 में	-	350.00	3.39	-	-	353.39
सामाजिक न्याय और अधि. मंत्रालय, (अनुदान-VIII) 17-18 में	-	100.00	1.35	-	-	101.35
सामाजिक न्याय और अधि. मंत्रालय, (अनुदान-IX) 17-18 में (भिखारियों हेतु)	-	100.00	0.53	-	-	100.53
सामाजिक न्याय और अधि. मंत्रालय, (अनुदान-X) 17-18 में	-	-	-	-	-	0.00
केन्द्रीय भण्डारण निगम	-	59.60	-	-	59.60	0.00
कॉन्कोर कार्रपारेशन ऑफ इण्डिया लि.	-	55.75	-	29.85	5.00	20.90
रूरल इलैक्ट्रीफिकेशन कॉरपोरेशन	6.50	-	-	-	6.50	0.00
इण्डिया ट्रेड प्रमोशन ऑर्गनाइजेशन	-	15.20	-	-	15.20	0.00
पावर फाइनेंस कॉरपोरेशन	-	13.38	-	-	13.38	0.00
इरकॉन इंटरनेशनल लि0	10.13	19.99	-	0.05	18.55	11.52
डेवलपमेंट कमिश्नर (हैण्डिक्राफ्ट)	74.35	27.50	3.18	-	39.47	65.56
सावर्जनिक चंदा	-	0.21	-	-	0.21	0.00
आई.एफ.सी.आई. सोशल फाउण्डेशन	-	58.43	-	-	19.47	38.96
योग	952.65	1,355.84	12.79	29.90	1,486.27	805.11

टिप्पणी 14.4 अनुदान-I के संबंध में, निगम को वर्ष 2014-15 के दौरान प्रशासनिक मंत्रालय से प्रशिक्षणार्थियों की छात्रवृत्ति के लिए रु. 192.00 लाख (रु. 20 लाख की वापसी का शुद्ध) प्राप्त हुआ। शर्तों के अनुसार, निगम को प्रशिक्षण/निर्धारित लागत की 70% हिस्सेदारी का योगदान करने की आवश्यकता है। वर्ष 2018-19 के दौरान प्रशिक्षुओं को प्रशिक्षण भागीदारों के माध्यम से पात्र लाभार्थियों के प्रशिक्षण पूर्ण होने पर प्राप्त ब्याज सहित यदि कोई हो, रु. 112.91 लाख (पिछले वर्ष 27.91 लाख) की शेष धनराशि वितरित की गई तथा रु. शून्य (गत वर्ष रु. 4.34 लाख) ब्याज उपार्जित हुआ।

टिप्पणी 14.5 अनुदान-II के संबंध में, निगम ने लाभार्थियों को प्रशिक्षण प्रदान करने के लिए प्रशासनिक मंत्रालय से 2017-18 के लिए रु. 350.00 लाख का प्रशिक्षण अनुदान प्राप्त किया। शर्तों के अनुसार, निगम को प्रशिक्षण लागत की मद में अपने हिस्से का 10% योगदान करना

earned interest of Rs. Nil- (Previous Year Rs. 3.39 lakh) from bank. The Corporation released entire amount including Interest of Rs. 353.39 lakhs to the training institutions from the grant and recognized during the year.

- Note: 14.6 During 2017-18, the Corporation received Grant in Aid for training (Grant-III) of Rs. 100.00 lakhs from the Administrative Ministry for imparting training to the beneficiaries. As per the terms, the Corporation is required to contribute 10% of its share towards training cost. The Corporation had earned interest of Rs. 5.43 lakh (Previous Year Rs. 1.35 lakhs/-) from bank .The Corporation released entire amount including Interest of Rs. 106.78 lakhs to the training institutions from the grant and recognized during the year.
- Note: 14.7 As per its main objectives, the Corporation is to assist 'backward classes ', however, as per direction of the Administrative Ministry, it has been advised to implement skill training programme on pilot basis for baggers in pan India as per guidelines of M/O Skill Development and Entrepreneurship National Skill Development Mission . Under the scheme, during the year, the Corporation received Grant in Aid for training (Grant-IV) of Rs. 50.00 lakhs (Previous Year Rs. 100.00 Lakh) from the Administrative Ministry for imparting training to the baggers. The Corporation had earned interest of Rs 5.68 Lakhs (Previous Year Rs. 0.53 lakhs) from bank .Administrative expenses of Rs. Nil/- (previous year Nil) incurred in current / earlier year(s) towards the scheme has been adjusted from grant fund. The Corporation has released Rs 27.58 lakh (Previous year Rs. Nil). The Corporation stands committed to release grant in next financial year.
- Note: 14.8 During the year, the Corporation received Grant in Aid for training (Grant-V) of Rs. 500.00 lakhs from the Administrative Ministry for imparting training to the beneficiaries in North Eastern Region. As per the terms, the Corporation is required to contribute 10% of its share towards training cost. The Corporation had earned interest of Rs. 9.08 lakhs (Previous Year Rs. Nil/-) from bank. The Corporation released Rs. 297.37 lakhs (Previous year Rs Nil). The Corporation stands committed to release remaining grant in next financial year.
- Note: 14.9 During the year, the Corporation received Grant in Aid for training (Grant-VI) of Rs. 1500.00 lakhs from the Administrative Ministry for imparting training to the beneficiaries. As per the terms, the Corporation is required to contribute 10% of its share towards training cost. The Corporation had earned interest of Rs. 55.84 lakhs (Previous Year Rs. Nil/-) from bank and released Rs. 870.25 lakh (Previous year Nil). The Corporation stands committed to release remaining grant in next financial year.
- Note: 14.10 During the year, the Corporation received Grant in Aid for training (Grant-VII) of Rs. 1000.00 lakhs from the Administrative Ministry for imparting training to the beneficiaries. As per the terms, the Corporation is required to contribute 10% of its share towards training cost. The Corporation had earned interest of Rs. 32.82 lakhs (Previous Year Rs. Nil/-) from bank .The Corporation stands committed to release grant in next financial year.
- Note: 14.11 During the year, the Corporation received Grant in Aid for training (Grant VIII) of Rs. 1000.00 lakhs from the Administrative Ministry for imparting training to the beneficiaries in North Eastern Region. As per the terms, the Corporation is required to contribute 10% of its share towards training cost. The Corporation had earned interest of Rs. Nil (Previous Year Rs. Nil) from bank .The Corporation stands committed to release grant in next financial year.
- Note 14.12 During the year, the Corporation received Grant in Aid for training (Grant IX) of Rs. 500.00 lakhs from the Administrative Ministry for imparting training to the beneficiaries. As per the terms, the Corporation is required to contribute 10% of its share towards training cost. The Corporation had earned interest of Rs. Nil (Previous Year Rs. Nil) from bank. The Corporation stands committed to release grant in next financial year.
- Note: 14.13 During the year, the Corporation received Grant in Aid for training (Grant X) of Rs. 100.00 lakhs from the Administrative Ministry for imparting training and rehabilitation of society of transgender. As per the terms, the Corporation is required to contribute 10% of its share towards training cost. The Corporation had earned interest of Rs. Nil (Previous Year Rs. Nil) from bank .The Corporation stands committed to release grant in next financial year.
- Note: 14.14 As regards to CSR Funds received from Central Warehouse Corporation towards imparting training to the beneficiaries under their Corporate Social Responsibility Scheme, received grant of Rs.28.80 lakhs (Previous year of Rs. 59.60 lakhs). The Corporation has released entire funds of Rs. 28.80 (previous year Rs. 59.60 Lakh) to training institution for intended purpose.

आवश्यक है। निगम ने बैंक से रु. शून्य (गत् वर्ष रु. 3.39 लाख) की ब्याज राशि अर्जित की थी। निगम ने अनुदान के रूप में प्रशिक्षण संस्थानों को रु. 353.39 लाख की ब्याज सहित पूरी राशि जारी की और वर्ष के दौरान माना गया।

- टिप्पणी 14.6 वर्ष 2017-18 के दौरान, निगम ने लाभार्थियों को प्रशिक्षण प्रदान करने के लिए प्रशासनिक मंत्रालय से रु. 100.00 लाख का (अनुदान-III) प्रशिक्षण अनुदान प्राप्त किया। शर्तों के अनुसार, निगम को प्रशिक्षण लागत की मद में अपने हिस्से का 10% योगदान करना आवश्यक है। निगम ने बैंक से रु. 5.43 लाख (गत् वर्ष 1.35 लाख) का ब्याज अर्जित किया था। निगम ने प्रशिक्षण संस्थानों को रु. 106.78 लाख की ब्याज सहित पूरी राशि जारी की और इसे वर्ष के दौरान माना गया।
- टिप्पणी 14.7 अपने मुख्य उद्देश्यों के अनुसार, निगम को 'पिछड़े वर्गों' की सहायता करना है, तथापि, प्रशासनिक मंत्रालय के निर्देशानुसार कौशल विकास एवं उद्यमिता मंत्रालय की गाइडलाइन्स के अनुसार अखिल भारतीय स्तर पर भिखारियों के लिए पायलट आधार पर कौशल प्रशिक्षण कार्यक्रम को लागू करने की सलाह दी गई है। इस योजना के तहत, वर्ष के दौरान, निगम को भिखारियों को प्रशिक्षण प्रदान करने के लिए प्रशासनिक मंत्रालय से रु. 50.00 लाख (गत् वर्ष के 100.00 लाख) अनुदान (अनुदान-IV) प्राप्त हुआ। निगम ने बैंक से रु. 5.68 लाख (गत् वर्ष रु. 0.53 लाख) का ब्याज अर्जित किया था। चालू / पूर्व वर्ष में इस योजना में रु. शून्य व्यय अनुदान राशि में समायोजित किया गया है। निगम ने रु. 27.58 लाख (गत् वर्ष रु. शून्य) जारी किए हैं। निगम अगले वित्तीय वर्ष में अनुदान जारी करने के लिए प्रतिबद्ध है।
- टिप्पणी 14.8 वर्ष के दौरान, निगम ने पूर्वोत्तर क्षेत्र के लाभार्थियों को प्रशिक्षण प्रदान करने के लिए प्रशासनिक मंत्रालय से रु. 500.00 लाख का अनुदान (अनुदान-V) प्राप्त किया। शर्तों के अनुसार, निगम को प्रशिक्षण लागत की मद में अपने हिस्से का 10% योगदान करना आवश्यक है। निगम ने बैंक से रु. 9.08 लाख (गत् वर्ष रु. शून्य) का ब्याज अर्जित किया था। निगम ने रु. 297.37 लाख (गत् वर्ष रु. शून्य) जारी किए। निगम अगले वित्तीय वर्ष में शेष अनुदान जारी करने के लिए प्रतिबद्ध है।
- टिप्पणी 14.9 वर्ष के दौरान, निगम ने लाभार्थियों को प्रशिक्षण प्रदान करने के लिए प्रशासनिक मंत्रालय से रु. 1500.00 लाख का अनुदान (अनुदान-VI) प्राप्त किया। शर्तों के अनुसार, निगम को प्रशिक्षण लागत की मद में अपने हिस्से का 10% योगदान करना आवश्यक है। निगम ने बैंक से रु. 55.84 लाख (गत् वर्ष के रु. शून्य) अर्जित किए एवं रु. 870.25 लाख जारी किए (गत् वर्ष रु. शून्य)। निगम अगले वित्तीय वर्ष में शेष अनुदान जारी करने के लिए प्रतिबद्ध है।
- टिप्पणी 14.10 वर्ष के दौरान, निगम ने लाभार्थियों को प्रशिक्षण प्रदान करने के लिए प्रशासनिक मंत्रालय से रु. 1000.00 लाख अनुदान (अनुदान-VII) प्राप्त किया। शर्तों के अनुसार, निगम को प्रशिक्षण लागत की मद में अपने हिस्से का 10% योगदान करना आवश्यक है। निगम ने बैंक से रु. 32.82 लाख (गत् वर्ष रु. शून्य) का ब्याज अर्जित किया था। निगम अगले वित्तीय वर्ष में अनुदान जारी करने के लिए प्रतिबद्ध है।
- टिप्पणी 14.11 वर्ष के दौरान, निगम ने पूर्वोत्तर क्षेत्र के लाभार्थियों को प्रशिक्षण प्रदान करने के लिए प्रशासनिक मंत्रालय से रु. 1000.00 लाख लिए अनुदान (अनुदान-VIII) प्राप्त किया। शर्तों के अनुसार, निगम को प्रशिक्षण लागत की मद में अपने हिस्से का 10% योगदान करना आवश्यक है। निगम ने रु. शून्य (गत् वर्ष रु. शून्य) का ब्याज अर्जित किया था। निगम अगले वित्तीय वर्ष में अनुदान राशि जारी करने के लिए प्रतिबद्ध है।
- टिप्पणी 14.12 वर्ष के दौरान, निगम ने लाभार्थियों को प्रशिक्षण प्रदान करने के लिए प्रशासनिक मंत्रालय से रु. 500.00 लाख के अनुदान (अनुदान-IX) प्राप्त किया। शर्तों के अनुसार, निगम को प्रशिक्षण लागत की मद में अपने हिस्से का 10% योगदान करना आवश्यक है। निगम ने बैंक से रु. शून्य (गत् वर्ष रु. शून्य) का ब्याज अर्जित किया था। निगम अगले वित्तीय वर्ष में अनुदान राशि जारी करने के लिए प्रतिबद्ध है।
- टिप्पणी 14.13 वर्ष के दौरान, निगम ने ट्रांसजेंडर समुदाय के प्रशिक्षण और पुनर्वास के लिए प्रशासनिक मंत्रालय से रु. 100.00 लाख की प्रशिक्षण अनुदान सहायता प्राप्त की। शर्तों के अनुसार, निगम को प्रशिक्षण लागत की मद में अपने हिस्से का 10% योगदान करना आवश्यक है। निगम ने बैंक से रु. शून्य (गत् वर्ष रु. शून्य) ब्याज अर्जित किया। निगम अगले वित्तीय वर्ष में अनुदान राशि जारी करने के लिए प्रतिबद्ध है।
- टिप्पणी 14.14 केंद्रीय भण्डारण निगम ने अपने निगमित सामाजिक दायित्व योजना के तहत लाभार्थियों को प्रशिक्षण प्रदान करने के संबंध में रु. 28.80 लाख (गत् वर्ष रु. 59.60 लाख) का अनुदान निगम ने प्राप्त किया। निगम ने रु. 28.80 लाख (गत् वर्ष रु. 59.60 लाख) की पूरी धनराशि प्रशिक्षण संस्थान को इच्छित उद्देश्य के लिए जारी किया है।

- Note: 14.15 As regards to CSR Funds from Concor Ltd. towards imparting training to the beneficiaries under their Corporate Social Responsibility Scheme, received grant of Rs 85.27 lakhs (Previous year of Rs. 55.75 lakhs). The Corporation has released Rs. 74.43 lakhs including Rs. 20.90 lakhs of remaining of previous year (previous year Rs. 5 lakh) to training institution for intended purpose and stands committed to release remaining grant in next financial year.
- Note: 14.16 As regards grant from Ircon International Ltd., the Corporation had entered into a Memorandum of Understanding during 2016-17 towards imparting training to the beneficiaries under their Corporate Social Responsibility Scheme and received cumulatively grant of Rs. 30.17 lakh (Rs. 10.08 Lakh in 2016-17 & Rs. 19.99 Lakh during 2017-18) and earned total interest of Rs. Nil. (Rs. 0.05 Lakh in 2017-18). The Corporation has released Rs. Nil (Previous year Rs. 19.99 lakhs). The Corporation stands committed to release remaining grant in next financial year.
- Note: 14.17 The Corporation had entered into a Memorandum of Understanding with Development Commissioner (Handicrafts), Ministry of Textiles for cluster development for upholding explicit identification of handicrafts products and base line survey to the beneficiaries and received cumulative grant of Rs.101.85 lakh and received Rs. Nil in current year (Previous Year Rs. 27.50 lakhs). The Corporation earned interest of Rs 1.47 lakhs (Previous Year 3.18 lakhs). The Corporation has so far released Rs. 83.52 lakhs which includes Rs. 50.52 lakh for 2018-19 and earned interest of Rs. 1.47 Lakh (Previous Year Rs.3 18 lakh) and stands committed to release grant in next financial year.
- Note: 14.18 As regards to CSR Funds received from Central Railside Warehouse Corporation towards imparting training to the beneficiaries under their Corporate Social Responsibility Scheme, received grant of Rs.9.66 lakhs (Previous year of Rs. Nil). The Corporation has released Rs. 6.24 Lakhs (previous year- Nil) to training institution for intended purpose and stands committed to release remaining grant in next financial year.
- Note: 14.19 During the year 2017-18, the Corporation has entered into a Memorandum of Understanding with IFCI Social foundation towards imparting training to the beneficiaries under their Corporate Social Responsibility Scheme and received grant of Rs. Nil lakhs. (Previous year Rs. 58.43 lakh) The Corporation has released Rs.38.22 lakhs (Previous year 19.47 lakh) to training institutions, against which utilisation certificate is pending as on 31.03.2019 and stands committed to release grant in next financial year.
- Note: 14.20 As regards to CSR Funds received from Engineers India Ltd. towards imparting training to the beneficiaries under their Corporate Social Responsibility Scheme, received grant of Rs.47.04 lakhs (Previous year of Rs. Nil). The Corporation has released Rs. 4.80 lakhs (Previous year Nil) to training institutions, against which utilisation certificates is pending as on 31.03.2019 and stands committed to release remaining grant in next financial year.
- Note: 14.21 Total outstanding dues of creditors other than micro enterprises and small enterprises is net of prior period adjustment (refer note no 39)

NOTE: - 15 OTHER CURRENT & NON - CURRENT LIABILITIES

(Rs. in Lakhs)

Particulars	As at 31st March 2019	As at 31st March 2018
TDS/GST payable	88.28	51.19
Provident fund payable	9.65	8.19
Pension & Post retirement medical fund	13.73	-
Total	111.66	59.37

- टिप्पणी 14.15 कॉनकोर लिमिटेड ने अपने निगमित सामाजिक दायित्व योजना के तहत लाभार्थियों को प्रशिक्षण प्रदान करने के संबंध में रु. 85.27 लाख (गत् वर्ष रु. 55.75 लाख) का अनुदान निगम ने प्राप्त किया। निगम ने रु. 74.43 लाख जारी किए हैं, जिसमें पिछले वर्ष के शेष रु. 20.90 लाख (गत् वर्ष का रु. 5 लाख) को प्रशिक्षण संस्थान को इच्छित उद्देश्य के लिए जारी किया गया था व अगले वित्तीय वर्ष में शेष अनुदान राशि जारी करने के लिए प्रतिबद्ध है।
- टिप्पणी 14.16 इरकॉन इंटरनेशनल लिमिटेड से अनुदान के संबंध में निगम ने वर्ष 2016-17 के दौरान एक समझौता ज्ञापन हस्ताक्षरित किया था और अपनी निगमित सामाजिक दायित्व योजना के तहत लाभार्थियों को प्रशिक्षण प्रदान किया व रु. 30.17 लाख (वर्ष 2016-17 में रु. 10.08 लाख तथा वर्ष 2017-18 में रु. 19.99 लाख) की सकल अनुदान राशि प्राप्त की और कुल ब्याज रु. शून्य (2017-18 में रु. 0.05 लाख) अर्जित किया। निगम ने रु. शून्य (गत् वर्ष रु. 19.99 लाख) जारी किए हैं। निगम अगले वित्तीय वर्ष में शेष अनुदान जारी करने के लिए प्रतिबद्ध है।
- टिप्पणी 14.17 निगम ने विकास आयुक्त (हस्तशिल्प), वस्त्र मंत्रालय के साथ समूह के हस्तशिल्प उत्पादों के विशिष्ट पहचान को बनाए रखने व लाभार्थियों के बेस लाइन सर्वेक्षण हेतु समझौता ज्ञापन हस्ताक्षरित किया था एवं सकल अनुदान रु. 101.85 लाख प्राप्त किया व चालू वर्ष में रु. शून्य (गत् वर्ष रु. 27.50 लाख) प्राप्त किए थे। निगम ने रु. 1.47 लाख (गत् वर्ष रु. 3.18 लाख) ब्याज अर्जित किया है। निगम ने अब तक रु. 83.52 लाख जारी किए हैं, जिसमें वर्ष 2018-19 का रु. 50.52 लाख सम्मिलित है व रु. 1.47 लाख (गत् वर्ष रु. 3.18 लाख) का ब्याज अर्जित किया है तथा अगले वित्तीय वर्ष में अनुदान राशि जारी करने के लिए प्रतिबद्ध है।
- टिप्पणी 14.18 सी.एस.आर. के संबंध में, सेंट्रल रेलसाइड वेयरहाउस कॉरपोरेशन से उनकी निगमित सामाजिक उत्तरदायित्व योजना के तहत लाभार्थियों को प्रशिक्षण प्रदान करने के संबंध में रु. 9.66 लाख (गत् वर्ष रु. शून्य) प्रदान किया। निगम ने रु. 6.24 लाख (गत् वर्ष रु. शून्य) प्रशिक्षण संस्थानों को इच्छित उद्देश्य हेतु जारी किए हैं और आगामी वित्तीय वर्ष में शेष अनुदान राशि जारी करने के लिए प्रतिबद्ध है।
- टिप्पणी 14.19 वर्ष 2017-18 के दौरान, निगम ने अपने निगम सामाजिक दायित्व योजना के तहत लाभार्थियों को प्रशिक्षण प्रदान करने की दिशा में आई.एफ.सी.आई. सोशल फाउंडेशन के साथ एक समझौता ज्ञापन हस्ताक्षरित किया है व रु. शून्य का अनुदान प्राप्त किया है (गत् वर्ष रु. 58.43 लाख)। निगम ने प्रशिक्षण संस्थानों को रु. 38.22 लाख (गत् वर्ष 19.47 लाख) जारी किए हैं, जिसके सापेक्ष 31.03.2019 तक की स्थिति के अनुसार उपभोग प्रमाण-पत्र लंबित है और अगले वित्तीय वर्ष में अनुदान जारी करने के लिए प्रतिबद्ध है।
- टिप्पणी 14.20 इंजीनियर्स इंडिया लिमिटेड से प्राप्त सी.एस.आर. धनराशि के संबंध में, अपने निगमित सामाजिक दायित्व योजना के तहत लाभार्थियों को प्रशिक्षण प्रदान करने हेतु रु. 47.04 लाख (गत् वर्ष रु. शून्य) का अनुदान प्राप्त किया। निगम ने प्रशिक्षण संस्थानों को रु. 4.80 लाख (गत् वर्ष रु. शून्य) जारी किए हैं जिसके सापेक्ष 31.03.2019 तक की स्थिति के अनुसार उपभोग प्रमाण पत्र लंबित है और अगले वित्तीय वर्ष में शेष अनुदान राशि जारी करने के लिए प्रतिबद्ध है।
- टिप्पणी 14.21 सूक्ष्म व लघु उद्योगों के अतिरिक्त अन्य लेनदारों का कुल बकाया पूर्व अवधि समायोजन का शुद्ध है (नोट संख्या 39 देखें)।

टिप्पणी: 15 अन्य वर्तमान एवं गैर वर्तमान दायित्व

(लाख रु. में)

विवरण	31 मार्च, 2019 को	31 मार्च, 2018 को
टी.डी.एस. / जी.एस.टी देय	88.28	51.19
भविष्य निधि देय	9.65	8.19
पेंशन एवं सेवानिवृत्ति के बाद चिकित्सा निधि	13.73	-
योग	111.66	59.37

NOTE: 16 REVENUE FROM OPERATIONS**(Rs. in Lakhs)**

Particulars	For the Year Ended 31st March 2019	For the Year Ended 31st March 2018
a) RENDERING OF SERVICES:		
Interest on Loan to SCAs/others		
Interest on Loan and advances (General Loan)	3,104.25	2,739.75
Interest on Loan and advances (Micro Finance)	969.26	834.27
Penal Interest (General Loan)	1.89	1.16
Penal Interest (Micro Finance)	2.31	1.13
Sub Total (a)	4,077.71	3,576.31
b) Other Operating Income		
Provision /Allowances on Loans & Advances written back	-	19.65
Total (a+b)	4,077.71	3,595.96

Note: 16.1 The Corporation has adopted Ind AS -115 (revenue from contract with customers) in accordance with requirement of applicable financial reporting framework, due to adoption of this there is no material impact on financial statement of NBCFDC

Note: 16.2 On the basis of annual sanction, Channel Partners can draw required amount of funds as advance which is converted into loan, in full or in part, on the basis of utilization details submitted by the Channel Partners. The advance is required to be converted into loan by the Chennal Partners by way of loaning to the eligible beneficiaries under various scheme of the Corporation. the advance is provided to the Chennal Partners at applicable interest rate on advances and from the date of its utilization, the interest rate of respective scheme in which funds have been utilized become applicable.

Note: 16.3 Interest income on loan advanced/given is recognized on time propotion basis taking into account the amount outstanding and the rate applicable, using Effective Interest Rate method.

Note: 16.4 Interest on unutilized funds lying with the borrowing agencies is recognised as per prevailing rate of interest on advances from the date of advance of funds to a day before to letter date of utilisation of funds by the borrowing agencies

Note: 16.5 Interest Income on loans given is recognized on a time propotion basis taking into account the amount outstanding and the rate applicable , using ffective interest Rate method.

Note: 16.6 Interest on overdue of Loans is recognised as per prevailing rate of interest from the date of overdue to a day before receipt of repayment.

Note: 16.7 Accural of Revenue & Terms of references are as under:

(Rs. in Lakhs)

Particulars	As at 31st March 2019		As at 31st March 2018	
	Term Loan	Micro Finance	Term Loan	Micro Finance
Interest accrued & due as at beginning of the year	5,125.77	140.45	4752.26	137.57
Add: Interest accrued & due during the year	3,104.25	969.26	2,730.79	834.27
Less: Interest Received during the year	4,343.18	1,059.35	2,357.28	831.39
Less: Adjustment, if any	-	-	-	-
Interest accrued & due as at Balance Sheet Date	3,886.83	50.36	5,125.77	140.45
Penal Interest receivable as at beginning of the year	336.26	4.44	336.39	6.60
Add. Recognized during the year	1.89	2.31	1.16	1.13
Less : Received during the year	1.89	2.31	1.16	1.13
Less: Adjustment, if any	22.71	0.00	0.13	2.16
Penal Interest receivable as at Balance Sheet Date	313.55	4.44	336.26	4.44

टिप्पणी: 16 संचालनों से राजस्व

(लाख रु. में)

विवरण	31 मार्च 2019 को समाप्त वर्ष के लिए	31 मार्च 2018 को समाप्त वर्ष के लिए
क) सेवाओं का प्रतिपादन:		
एस.सी.ए./अन्य से ऋण पर ब्याज		
ऋण एवं अग्रिम पर ब्याज (सामान्य ऋण)	3,104.25	2,739.75
ऋण एवं अग्रिम पर ब्याज (सूक्ष्म ऋण)	969.26	834.27
दण्ड ब्याज (सामान्य ऋण)	1.89	1.16
दण्ड ब्याज (सूक्ष्म ऋण)	2.31	1.13
योग (क)	4,077.71	3,576.31
ख) अन्य संचालन आय		
पीछे से लाए गए ऋण एवं अग्रिमों का प्रावधान/अनुमति	-	19.65
योग (क+ख)	4,077.71	3,595.96

- टिप्पणी 16.1 निगम ने भारतीय लेखाकरण मानक-115 (ग्राहकों से अनुबंध से राजस्व) के अनुपालन की आवश्यकतानुसार लागू वित्तीय रिपोर्टिंग ढांचे को अपनाया है, इसके अपनाने के कारण एन.बी.सी.एफ.डी.सी. के वित्तीय विवरण पर कोई भौतिक प्रभाव नहीं पड़ा है।
- टिप्पणी 16.2 वार्षिक स्वीकृति के आधार पर, चैनल सहभागी आवश्यक राशि को अग्रिम के रूप में आहरित कर सकते हैं जो चैनल सहभागियों द्वारा प्रस्तुत किए गए उपभोग प्रमाण-पत्र के आधार पर पूर्ण या आंशिक रूप से ऋण में परिवर्तित हो जाता है। निगम की विभिन्न योजनाओं के तहत पात्र लाभार्थियों को ऋण देकर चैनल सहभागियों द्वारा अग्रिम को ऋण में परिवर्तित करने की आवश्यकता होती है। संबंधित योजना की ब्याज दर जिसके लिए धन का उपभोग किया गया है, अग्रिम पर लागू ब्याज दर पर चैनल सहभागियों को अग्रिम धनराशि उपलब्ध कराई जाती है एवं उसके उपभोग की तिथि से संबंधित योजना जिसमें धनराशि का उपभोग किया गया है, ब्याज दर प्रभावी होती है।
- टिप्पणी 16.3 प्रभावी ब्याज दर विधि का उपयोग करके बकाया राशि और लागू ब्याज दर को ध्यान में रखते हुए समय के उस हिस्से में ऋण / ब्याज पर ब्याज आय को माना गया है।
- टिप्पणी 16.4 उधार लेने वाली एजेंसियों द्वारा उपभोग करने की तिथि के पत्र से पूर्व उधार लेने वाली एजेंसियों के पास पड़ी अनुपभुक्त धनराशि को अग्रिम लेने की तिथि पर लागू ब्याज दर के अनुसार माना गया है।
- टिप्पणी 16.5 समय के हिस्से में बकाया राशि और लागू ब्याज दर को ध्यान में रखते हुए ऋणों पर ब्याज आय को 'प्रभावी ब्याज दर पद्धति' का उपयोग करके आधार पर माना गया है।
- टिप्पणी 16.6 ऋण के अतिदेय पर ब्याज पुनर्भुगतान की प्राप्ति से एक दिन पहले अतिदेय की तारीख से ब्याज को मौजूदा दर के अनुसार माना गया है।

टिप्पणी 16.7 राजस्व का संचय एवं सेवाओं के संदर्भ निम्नानुसार है:

(लाख रु. में)

विवरण	31 मार्च, 2019 को		31 मार्च, 2018 को	
	सावधि ऋण	लघु वित्त	सावधि ऋण	लघु वित्त
वर्ष के आरंभ में संचित एवं देय ब्याज	5,125.77	140.45	4752.26	137.57
जोड़े: वर्ष के दौरान संचित ब्याज एवं देय	3,104.25	969.26	2,730.79	834.27
घटाएं: वर्ष के दौरान प्राप्त ब्याज	4,343.18	1,059.35	2,357.28	831.39
घटाएं: समायोजन, यदि कोई हों	-	-	-	-
तुलन-पत्र की तिथि को संचित एवं देय ब्याज	3,886.83	50.36	5,125.77	140.45
वर्ष के आरंभ पर प्रायः दण्ड ब्याज	336.26	4.44	336.39	6.60
जोड़े: वर्ष के दौरान माना गया	1.89	2.31	1.16	1.13
घटाएं: वर्ष के दौरान प्राप्त	1.89	2.31	1.16	1.13
घटाएं: समायोजन, यदि कोई हों	22.71	0.00	0.13	2.16
तुलन-पत्र की तिथि को प्रायः चैनल ब्याज	313.55	4.44	336.26	4.44

Terms of references:

General Loan includes Education loan, New Swarnima, Term loan and Micro Finance includes MFS & Mahila Samridhi Yojana.

A. Particulars	General Loan Scheme			Micro Finance		
	Education Loan	New Swarnima	Term Loan	Micro Finance	Mahila Samridhi	Small Finance
Rate of Interest*	*1.5%/1.00%	2%	3%, 4% & 5% \$	2%	1%	3%
Repayment Period	9.5 Year in 20 Quarterly Instt.	8 year in Quarterly Instt.	8 year in Quarterly Instt.	4 year in Quarterly Instt.	4 year in Quarterly Instt.	8 year in Quarterly Instt.
Moratorium Period	4.5 year inclusive of study period of 4 year	2 quarter in r/o Principal	2 quarter in r/o Principal	2 quarter in r/o Principal	2 quarter in r/o Principal	2 quarter in r/o Principal

*0.5% rebate on timely repayment of due

\$ 4% interest charged in r/o loan above Rs. 5 lakh to 10 Lakh and 5% on above Rs. 10 Lakh

Penal Interest shall attract @ 1% on default amount.

B. Interest on Advance Fund : Funds are to be utilized within 120 days by SCAs. Banks may claim refinance of outstanding balance under Education loan irrespective of year of loan disbursement. For other schemes refinance can be claimed during current year only. The amount of refinance should be appropriated within 10 working days of drawl from NBCFDC.

Period	ROI
1-120 days	3%
120-180 days	6%
Above 180 days	8%

NOTE: - 17 OTHER INCOME

(Rs. in Lakhs)

Particulars	For the Year Ended 31st March 2019	For the Year Ended 31st March 2018
a) Interest Income		
Interest on advances to employees	13.73	12.00
Interest subsidy on Education Loan	-	-
Sub Total (a)	13.73	12.00
b) Interest from Banks		
Interest on savings bank	73.61	68.10
Interest on fixed deposits	594.52	728.83
Sub Total (b)	668.13	796.93
c) Other Non-Operating Income		
Miscellaneous income	2.78	24.10
Total (a+b+c)	684.64	833.03

Note: 17.1 Interest on short term deposit with banks is recognised from the date of short term deposit to date of maturity on accrual basis as per prevailing rate.

Note: 17.2 Interest on loan to employees includes fair value adjustment of Rs. 4.48 Lakhs (Rs. 4.32 lakhs as at 31.03.2018)

Note: 17.3 The Corporation has obtained 12 A exemption certificate from Income tax authority for accepting donation for intend purpose to conduct skill development programme for target group of OBC in the month of July'2017 and received Rs. 0.50 lakhs (Previous year Rs..0.21 lakh) The Corporation has so far released Rs. 0.50 lakhs (Previous Year Rs. 0.21 lakh) .

संदर्भों की शर्तें :

सामान्य ऋण योजना में शैक्षिक ऋण, नई स्वर्णिमा, सावधि ऋण तथा लघु वित्त में सूक्ष्म ऋण योजना एवं महिला समृद्धि योजना सम्मिलित

क. विवरण	सामान्य ऋण योजना			लघु वित्त		
	शैक्षिक ऋण	नई स्वर्णिमा	सावधि ऋण	सूक्ष्म वित्त	महिला समृद्धि	लघु वित्त
ब्याज दर *	*1.5%/1.00%	2%	3%, 4% & 5% \$	2%	1%	3%
पुनर्भुगतान अवधि	9.5 वर्ष में 20 तिमाही किस्तें	8 वर्ष में तिमाही किस्तें	8 वर्ष में तिमाही किस्तें	8 वर्ष में तिमाही किस्तें	4 वर्ष में तिमाही किस्तें	8 वर्ष में तिमाही किस्तें
मोरेटोरियम अवधि	4.5 जिसमें 4 वर्षों का अध्ययन समय सम्मिलित है	मूलधन के संबंध में 2 तिमाहियां	मूलधन के संबंध में 2 तिमाहियां	मूलधन के संबंध में 2 तिमाहियां	मूलधन के संबंध में 2 तिमाहियां	मूलधन के संबंध में 2 तिमाहियां

*समय पर देय का पुनर्भुगतान करने पर 0.5% की छूट
 \$ रु. 5 लाख से रु. 10.00 लाख तक के ऋणों पर 4% एवं रु. 10.00 लाख से अधिक के ऋणों पर 5% ब्याज दर प्रभार्य
 चूक की गई धनराशि पर दण्ड ब्याज 1% की दर पर होगा

ख. अग्रिम धनराशि पर ब्याज: एस.सी.ए. द्वारा 120 दिनों के भीतर निधियों का उपयोग किया जाना है। बैंक ऋण वितरण के वर्ष को ध्यान में रखे बिना शिक्षा ऋण के तहत बकाया राशि के पुनर्वित्तीयन का दावा कर सकते हैं। अन्य योजनाओं के लिए पुनर्वित्तीयन का दावा मात्र चालू वर्ष के दौरान ही किया जा सकता है। एन.बी.सी.एफ.डी.सी. से आहरित पुनर्वित्तीयन धनराशि का समायोजन 10 कार्य दिवसों में किया जाना चाहिए।

अवधि	ब्याज की दर
1-120 दिन	3%
120-180 दिन	6%
180 दिनों से अधिक	8%

टिप्पणी: 17 अन्य आय

(लाख रु. में)

विवरण	31 मार्च 2019 को समाप्त वर्ष के लिए	31 मार्च 2018 को समाप्त वर्ष के लिए
क) ब्याज आय		
कर्मचारियों के अग्रिम पर ब्याज	13.73	12.00
शैक्षिक ऋण पर ब्याज की रियायत	-	-
उप योग (क)	13.73	12.00
ख) बैंकों से ब्याज		
बचत खाते पर ब्याज	73.61	68.10
सावधि जमाओं पर ब्याज	594.52	728.83
उप योग (ख)	668.13	796.93
ग) अन्य गैर-संचालन आय		
विविध आय	2.78	24.10
योग (क+ख+ग)	684.64	833.03

टिप्पणी 17.1 मौजूदा दरों के अनुसार बैंकों से संक्षिप्त जमाओं पर ब्याज संक्षिप्त अवधि की जमा की तिथि से परिपक्वता की तिथि तक माना गया है।

टिप्पणी 17.2 कर्मचारियों को ऋण पर ब्याज में रु. 4.48 लाख (31.03.2018 को रु. 4.32 लाख) के उचित मूल्य समायोजन शामिल हैं।

टिप्पणी 17.3 निगम ने जुलाई 2017 के महीने में ओ.बी.सी. के लक्षित समूह के लिए कौशल विकास कार्यक्रम आयोजित करने के उद्देश्य से दान स्वीकार करने के लिए आयकर प्राधिकरण से 12-ए छूट प्रमाण पत्र प्राप्त किया है और निगम ने रु. 0.50 लाख (गत् वर्ष रु. 0.21 लाख) प्राप्त किए हैं। निगम ने अब-तक रु. 0.50 लाख (गत् वर्ष रु. 0.21 लाख) जारी किए।

NOTE: 18 ALLOWANCE FOR LOANS & ADVANCES

(Rs. in Lakhs)

Particulars	For the Year Ended 31st March 2019	For the Year Ended 31st March 2018
Allowance for Loans & advances	30.32	-
Total	30.32	-

NOTE: 19 PENAL INTEREST AND OTHERS WAIVED OFF

(Rs. in Lakhs)

Particulars	For the Year Ended 31st March 2019	For the Year Ended 31st March 2018
Penal Interest waived off	212.85	257.56
Total	212.85	257.56

NOTE: 20 EMPLOYEE BENEFITS COST

(Rs. in Lakhs)

Particulars	For the Year Ended 31st March 2019	For the Year Ended 31st March 2018
a) Salary, Wages & Benefits		
- Salary and Allowances	768.81	675.15
b) Contribution to Provident Fund & Other Funds		
- Contribution to Provident and Superannuation Funds	115.88	109.56
c) Staff welfare expenses		
- Leave Travel Concession	14.79	6.97
- Medical Reimbursements /Policies	17.37	22.18
- Others	8.44	6.50
Total	925.29	820.36

Note: 20.1 Others includes Interest on loan to employees fair value adjustment of Rs. 4.31 Lakhs (Rs. 4.32 lakhs as at 31.03.18)

NOTE: 21 DEPRECIATION & AMORTIZATION COSTS

(Rs. in Lakhs)

Particulars	For the Year Ended 31st March 2019	For the Year Ended 31st March 2018
Depreciation on Tangible Assets (refer note no. 3)	19.30	14.07
Amortization of Intangible assets (refer note no. 4)	4.10	4.49
Total	23.40	18.56

NOTE: 22 TRAINING AND OTHER DEVELOPMENTAL EXPENDITURE

(Rs. in Lakhs)

Particulars	For the Year Ended 31st March 2019	For the Year Ended 31st March 2018
Training Expenditure on Beneficiaries & other developmental expenses	2,211.71	2,185.51
Less- Recognised/released during the year (Refer Note. No. 14.2)	(1,971.29)	(1,486.27)
Sub Total (A)	240.42	699.24
Fair, Exhibitions and Awareness Camps	31.76	48.76
Performance linked Grant in aid (SCAs)	154.62	157.27
Cluster Development Expenses	17.76	-
Publicity Grant to SCAs	9.92	4.90
Sub Total (B)	214.06	210.93
Total	454.48	910.17

टिप्पणी: 18 ऋण एवं अग्रिमों का प्रबंध

(लाख रु. में)

विवरण	31 मार्च 2019 को समाप्त वर्ष के लिए	31 मार्च 2018 को समाप्त वर्ष के लिए
ऋण एवं अग्रिमों का प्रबंध	30.32	-
योग	30.32	-

टिप्पणी: 19 माफ किया गया दण्ड ब्याज एवं अन्य

(लाख रु. में)

विवरण	31 मार्च 2019 को समाप्त वर्ष के लिए	31 मार्च 2018 को समाप्त वर्ष के लिए
माफ किया गया दण्ड ब्याज	212.85	257.56
योग	212.85	257.56

टिप्पणी: 20 कर्मचारी लाभ लागत

(लाख रु. में)

विवरण	31 मार्च 2019 को समाप्त वर्ष के लिए	31 मार्च 2018 को समाप्त वर्ष के लिए
क) वेतन, पारिश्रमिक एवं लाभ		
– वेतन एवं भत्ते	768.81	675.15
ख) भविष्य निधि एवं अन्य निधियों में अंशदान		
– भविष्य निधि एवं सेवानिवृत्ति निधि में अंशदान	115.88	109.56
ग) कर्मचारी कल्याण व्यय		
– यात्रा रियायत अवकाश	14.79	6.97
– चिकित्सा प्रतिपूर्ति	17.37	22.18
– अन्य	8.44	6.50
योग	925.29	820.36

टिप्पणी 20.1 अन्य में कर्मचारियों के ऋण पर ब्याज का वास्तविक मूल्य समायोजन रु. 4.31 लाख (31.3.18 को रु. 4.32 लाख) सम्मिलित है।

टिप्पणी: 21 मूल्यहास एवं परिशोधन लागत

(लाख रु. में)

विवरण	31 मार्च 2019 को समाप्त वर्ष के लिए	31 मार्च 2018 को समाप्त वर्ष के लिए
मूर्त परिसंपत्तियों का मूल्यहास (टिप्पणी 3 देखें)	19.30	14.07
अमूर्त परिसंपत्तियों का परिशोधन (टिप्पणी 4 देखें)	4.10	4.49
योग	23.40	18.56

टिप्पणी: 22 प्रशिक्षण एवं अन्य विकासात्मक व्यय

(लाख रु. में)

विवरण	31 मार्च 2019 को समाप्त वर्ष के लिए	31 मार्च 2018 को समाप्त वर्ष के लिए
लाभार्थियों पर प्रशिक्षण व्यय एवं अन्य विकासात्मक व्यय	2,211.71	2,185.51
घटाएं—वर्ष के दौरान माने गए/अवमुक्त (टिप्पणी सं. 14.2 देखें)	(1,971.29)	(1,486.27)
उप योग (क)	240.42	699.24
मेलों, प्रदर्शनियों एवं जागरूकता शिविर	31.76	48.76
प्रदर्शन से जुड़ी अनुदान सहायता (रा.चै.ए.)	154.62	157.27
समूह विकास व्यय	17.76	-
एस.सी.ए. को प्रचार—प्रसार अनुदान	9.92	4.90
उप योग (ख)	214.06	210.93
योग	454.48	910.17

Note: 22.1 The Corporation has so far disbursed cumulative grant of Rs.8571.71 lakhs (Previous year Rs.6360.00 lakhs) including share of administrative ministry to State Channelising Agencies/ other institutions for imparting training to the target group & officials of SCAs, which is charged to revenue on disbursement as per policy. Out of the cumulative grants disbursed, utilization certificate(s) for Rs.2164.65 lakhs (Previous year Rs.918.77 lakhs) are awaited as at year end.

Note: 22.2 Since there is uncertainty of the amount and time lag in submission of training expenses claims by SSC/Training Institutions and multiple training programmes monitored by them, payments on account of grant from training programmes are charged to expenses in the year of acceptance of claim /year of disbursement.

Note: 22.3 The Corporation has so far disbursed cumulative grant of Rs.311.89 lakhs (Previous year 157.27 lakh) to incentivizing the State Channelising Agencies/ other institutions in better delivery mechanism, recoveries of loans and purchase of data processing units etc., which is charged to revenue on disbursement as per policy. Out of the cumulative grants disbursed, utilization certificate(s) for Rs 167.46 lakhs (Previous year Rs. Nil) are awaited as at year end.

NOTE: 23 OTHER EXPENSES

(Rs. in Lakhs)

Particulars	For the Year Ended 31st March 2019	For the Year Ended 31st March 2018
A. Administrative Expenses		
Auditor Remuneration(Refer Note No-23.1)	1.48	1.51
Repair & Maintenance (Building)	0.95	1.28
Repair & Maintenance (Equipment & others)	47.91	10.48
Electricity & Water charges	12.07	11.88
Rent	140.18	125.98
Rates & Taxes	0.48	0.90
Insurance	0.27	0.63
Telephone	7.56	8.35
Travelling Expenses -Directors	4.99	3.88
Travelling Expenses -Staffs & others	24.23	16.76
Conveyance	7.35	8.25
Rebate (Refer : Note 23.2)	9.42	7.08
Vehicle Running & Maintenance	1.69	2.19
Office Expenses & Maintenance	6.53	21.45
Legal & Professional charges	113.99	52.62
Printing & stationery	7.61	8.51
Advertisement	1.99	2.28
Conference and Meetings	24.42	9.93
Monitoring & Evaluation	-	14.82
Recruitment & Training	4.70	6.70
Security & Other Services Charges	42.07	32.07
Other Expenditure	19.56	8.65
Total	479.45	356.20

Note: 23.1 Payment to the Auditor

(Rs. in Lakhs)

Particulars	For the Year Ended 31st March 2019	For the Year Ended 31st March 2018
Auditor Remuneration	1.48	1.51
For other services, in other capacity	0.52	-
Out of pocket expenses reimbursed	0.10	-
Total	2.10	1.51

- टिप्पणी 22.1** निगम ने अब तक रु. 8571.71 लाख (गत् वर्ष 6360.00 लाख) के संचयी अनुदान को राज्य चैनेलाइजिंग एजेंसियों/अन्य संस्थानों को वितरित किया है जिसमें एस.सी.ए. के लक्षित समूह और अधिकारियों को प्रशिक्षण देने के लिए प्रशासनिक मंत्रालय का अंश शामिल है, जिसे नीति के अनुसार राजस्व पर प्रभारित किया गया है। वितरित समग्र अनुदान में से रु. 2164.65 लाख (गत् वर्ष रु. 918.77 लाख) के उपभोग प्रमाण-पत्र वर्ष के अंत तक प्रतीक्षित थे।
- टिप्पणी 22.2** चूंकि एस.एस.सी./प्रशिक्षण संस्थानों द्वारा प्रशिक्षण व्यय के प्रस्तुत दावों में राशि और समय की अनिश्चितता है, एवं उनके द्वारा बहुत से प्रशिक्षण कार्यक्रमों की निगरानी की जाती है, प्रशिक्षण कार्यक्रमों से अनुदान के भुगतान को दावों की स्वीकृति के वर्ष/वितरण के वर्ष में व्यय को लिया जाता है।
- टिप्पणी 22.3** निगम ने अब तक राज्य चैनेलाइजिंग एजेंसियों/अन्य संस्थानों के बेहतर वितरण तंत्र, ऋण की वसूली और डेटा प्रोसेसिंग इकाइयों इत्यादि की खरीद को प्रोत्साहन देने के लिए रु. 311.89 लाख (गत् वर्ष 157.27 लाख) के संचयी अनुदान को वितरित किया है, जिसे नीति के अनुसार राजस्व पर प्रभारित किया गया है। वितरित सकल अनुदान में से रु. 167.46 लाख (गत् वर्ष शून्य) के उपभोग प्रमाण-पत्र वर्ष के अंत तक प्रतीक्षित थे।

टिप्पणी: 23 अन्य व्यय

(लाख रु. में)

विवरण	31 मार्च 2019 को समाप्त वर्ष के लिए	31 मार्च 2018 को समाप्त वर्ष के लिए
क. प्रशासनिक व्यय		
अंकेषकों का पारिश्रमिक (टिप्पणी सं 23.1 देखें)	1.48	1.51
मरम्मत एवं रख-रखाव (भवन)	0.95	1.28
मरम्मत एवं रख-रखाव (उपस्कर एवं अन्य)	47.91	10.48
विद्युत एवं पानी प्रभार	12.07	11.88
किराया	140.18	125.98
दरें एवं कर	0.48	0.90
बीमा	0.27	0.63
टेलीफोन	7.56	8.35
यात्रा व्यय-निदेशक	4.99	3.88
यात्रा एवं व्यय-स्टॉफ एवं अन्य	24.23	16.76
कनवेंश	7.35	8.25
छूट (टिप्पणी सं. 23.2 देखें)	9.42	7.08
वाहन चालन एवं रख-रखाव	1.69	2.19
कार्यालय व्यय एवं रख-रखाव	6.53	21.45
विधिक एवं व्यावसायिक प्रभार	113.99	52.62
मुद्रण एवं स्टेशनरी	7.61	8.51
विज्ञापन	1.99	2.28
सम्मेलन एवं बैठकें	24.42	9.93
निगरानी एवं मूल्यांकन	-	14.82
भर्ती एवं प्रशिक्षण	4.70	6.70
सुरक्षा एवं अन्य सेवा प्रभार	42.07	32.07
अन्य व्यय	19.56	8.65
योग	479.45	356.20

टिप्पणी: 23.1 अंकेषक को भुगतान

(लाख रु. में)

विवरण	31 मार्च 2019 को समाप्त वर्ष के लिए	31 मार्च 2018 को समाप्त वर्ष के लिए
अंकेषक पारिश्रमिक	1.48	1.51
सेवाओं के लिए, अन्य क्षमता में	0.52	-
जेब फुटकर व्यय की प्रतिपूर्ति	0.10	-
योग	2.10	1.51

Note: 23.2 Incentive for Channel Partners as “Rebate on Interest”: In order to encourage to channel partners for timely repayment of due, The Corporation has a scheme for them as Rebate on interest. As per norms, rebate of 0.5% on Education Loan is provided.

NOTE: 24 COMPONENTS OF OTHER COMPREHENSIVE INCOME (OCI)/ (EXPENSES)

The disaggregation of changes to OCI by each type of reserve in equity is shown below:-

(Rs. in Lakhs)

Particulars	For the Year Ended 31st March 2019	For the Year Ended 31st March 2018
Remeasurement of Defined Benefit plans		
- Gratuity	(13.93)	(6.57)
Total	(13.93)	(6.57)

NOTE: 25 EXCEPTIONAL ITEMS

(Rs. in Lakhs)

Particulars	For the Year Ended 31st March 2019	For the Year Ended 31st March 2018
(i) Interest received on Loan to SCA's	(173.82)	-
(ii) Penal Interest Received SCA's	(90.03)	-
(iii) Excess Provision of Performance Incentive written back	(9.42)	-
(iv) Interest received on Income Tax	-	(0.27)
(v) Profit on sale of assets	(0.10)	(1.65)
(vi) Excess provision on LTC written back	(4.60)	-
(vii) Liquidated damages (Civil/ Other) work	(1.52)	-
Total	(279.49)	(1.92)

Note: 25.1 During the year Odhisa BC Corporation has repaid their overdues amounting to Rs. 1568.81 lakhs alongwith interest @12% from 01/10/17 to 20/03/19 on Rs. 1333.74 lakh in terms of decision of Hon'ble High Court which amounting to Rs. 263.51 lakh in the opinion of management the said amount is exceptional nature and considered the same. This has resulted a surplus of income of Rs. 263.85 Lakh over expenditure.

NOTE: 26 CORPORATE SOCIAL RESPONSIBILITIES (CSR) EXPENSES

(Rs. in Lakhs)

S. No.	Particulars	For the Year Ended 31st March 2019	For the Year Ended 31st March 2018
1	Direct Expenses	126.81	98.56
2	Overheads	5.66	2.30
	Total	132.47	100.86

Note: 26.1 Disclosure in respect of CSR Expenses :

Expenditure related to Corporate Social Responsibility (CSR) as per Section 135 of The Companies Act, 2013 read with Schedule VII thereof:

a. Detail of amount required to be spent

(Rs. in Lakhs)

S. No	Particulars	For the Year Ended 31st March 2019	For the Year Ended 31st March 2018
1	Average surplus/profit of the last three years	2,311.81	2903.07
2	Un-spent amount as at Beginning of theYear	167.84	155.87
3	Gross Amount required to be spent during the year (2% of above 1)	46.24	58.06
4	Amount Spent during the year	132.47	46.09
5	Amount considered during the year	54.77	-
6	Un-spent amount as at Year End	26.84	167.84

टिप्पणी 23.2 "ब्याज में छूट के रूप में चैनल सहभागियों के लिए प्रोत्साहन": चैनल सहभागियों से पुनर्भुगतान को समय पर करने को प्रोत्साहित करने के क्रम में निगम के पास उनके लिए "ब्याज में छूट" योजना है। मानकों के अनुसार, शैक्षिक ऋण पर 0.5% छूट प्रदान की जाती है।

टिप्पणी: 24 अन्य व्यापक आय के तत्व (ओ.सी.आई)/(व्यय)

अंश पूंजी में प्रत्येक प्रकार के आरक्षित द्वारा ओ.सी.आई में परिवर्तनों का अ-एककीरण नीचे दिखाया गया है:

(लाख रु. में)

विवरण	31 मार्च 2019 को समाप्त वर्ष के लिए	31 मार्च 2018 को समाप्त वर्ष के लिए
पारिभाषिक लाभ योजना का पुनः मापन - उपदान	(13.93)	(6.57)
योग	(13.93)	(6.57)

टिप्पणी: 25 असाधारण मदें

(लाख रु. में)

विवरण	31 मार्च 2019 को समाप्त वर्ष के लिए	31 मार्च 2018 को समाप्त वर्ष के लिए
(i) रा.चै.ए. से ऋण पर प्राप्त ब्याज	(173.82)	-
(ii) रा.चै.ए. से प्राप्त दण्ड ब्याज	(90.03)	-
(iii) पीछे से लाया गया कार्य निष्पादन प्रोत्साहन के आधिक्य का प्रावधान	(9.42)	-
(iv) आयकर पर प्राप्त ब्याज	-	(0.27)
(v) परिसंपत्तियों की बिक्री पर लाभ	(0.10)	(1.65)
(vi) पीछे से लाए गए एल.टी.सी. पर आधिक्य का प्रावधान	(4.60)	-
(vii) परिनिर्धारण कार्य क्षति (सिविल अन्य)	(1.52)	-
योग	(279.49)	(1.92)

टिप्पणी: 25.1 वर्ष के दौरान, ओडीसा बी.सी. कॉर्पोरेशन ने माननीय उच्च न्यायालय के निर्णय के संदर्भ में दिनांक 01/10/17 से 2/03/2019 तक रु. 1333.74 पर 12% की दर से ब्याज राशि रु. 263.51 लाख सहित बकाया धनराशि रु. 1568.81 लाख के बकाया का भुगतान कर दिया है। प्रबंधन की राय में उक्त राशि असाधारण प्रकृति की है और इसे ऐसा ही माना गया है। इससे, व्यय से आय का आधिक्य रु. 263.85 लाख हुआ है।

टिप्पणी : 26 निगमित सामाजिक दायित्व व्यय

(लाख रु. में)

क्र. सं.	विवरण	31 मार्च 2019 को समाप्त वर्ष के लिए	31 मार्च 2018 को समाप्त वर्ष के लिए
1	प्रत्यक्ष व्यय	126.81	98.56
2	ओवरहेड्स	5.66	2.30
	योग	132.47	100.86

टिप्पणी 26.1 निगमित सामाजिक दायित्व के संबंध में प्रकटन:

निगमित सामाजिक दायित्व से संबंधित व्यय कंपनी अधिनियम, 2013 की धारा 135 जो उसकी अनुसूची VII के साथ पठनीय है, के अनुसार हैं।

क. व्यय की जाने वाली धनराशि का विवरण

(लाख रु. में)

क्र.सं.	विवरण	31 मार्च 2019 को समाप्त वर्ष के लिए	31 मार्च 2018 को समाप्त वर्ष के लिए
1	गत् तीन वर्षों का औसत आधिक्य/लाभ	2,311.81	2903.07
2	वर्ष के आरंभ में व्यय न की गई धनराशि	167.84	155.87
3	वर्ष के दौरान व्यय की जाने वाली सकल धनराशि (उपरोक्त 1 का 2%)	46.24	58.06
4	वर्ष के दौरान व्यय की गई धनराशि	132.47	46.09
5	वर्ष के दौरान विचारार्थ धनराशि	54.77	-
6	वर्ष की समाप्ति पर व्यय न की गई धनराशि	26.84	167.84

- b. Rs. 0.50 Lakh (Rs. 0.20 Lakh as at 31.03.2018) related party transaction made in relation to CSR Expenses.
- c. No provision has been made for CSR Expenses during the year. The income earned, if any incidentally to the CSR projects have been netted off from the CSR expenses.
- d. During the F.Y. 18-19, Company has changed its accounting policy in respect of booking of corporate social responsibility expenses from utilization to disbursal/ sanction based, due to which there is an impact of amounting Rs 54.77 lakhs on the financial statement of F.Y. 17-18.

NOTE: 27 EARNINGS PER SHARE (EPS)**(Rs. in Lakhs)**

Particulars	For the Year Ended 31st March 2019	For the Year Ended 31st March 2018
Basic EPS		
From continuing operation	22.00	17.06
Diluted EPS		
From continuing operation	21.67	16.94

Note: 27.1 Basic Earning per Share

The earnings and weighted average number of equity shares used in calculation of basic earning per share:-

(Rs. in Lakhs)

Particulars	For the Year Ended 31st March 2019	For the Year Ended 31st March 2018
Profit attributable to equity holders of the company: Continuing operations	2783.58	1967.20
Earnings used in calculation of Basic Earning Per Share	2783.58	1967.20
Weighted average number of shares for the purpose of basic earnings per share	126.54	115.31

Note: 27.2 Diluted Earning per Share

The earnings and weighted average number of equity shares used in calculation of diluted earning per share:-

(Rs. in Lakhs)

Particulars	For the Year Ended 31st March 2019	For the Year Ended 31st March 2018
Profit attributable to equity holders of the company: Continuing operations	2783.58	1967.20
Earnings used in calculation of diluted Earning Per Share from continuing operations	2783.58	1967.20

The weighted number of equity shares for the purpose of diluted earning per share reconciles to the weighted average number of equity share used in calculation of basic earning per share as follows

(Rs. in Lakhs)

Particulars	For the Year Ended 31st March 2019	For the Year Ended 31st March 2018
Weighted average number of shares for the purpose of basic earnings per share	126.54	115.31
Effect of Dilution :		-
Share Application money pending allotment	1.90	0.79
Weighted average number of shares for the purpose of Diluted earnings per share	128.44	116.10

An amount of Rs. 2600 Lakhs dated 30.04.2019 (Rs. 4000 Lakhs dated 30.04.2018) received as share application money and issue share certificate -nil (400000 share during 2018-19)

- ख. सी.एस.आर. व्यय के संबंध में रु. 0.50 लाख (31.03.2018 को रु. 0.20 लाख) पार्टी संबद्ध लेन-देन किया गया।
- ग. वर्ष के दौरान सी.एस.आर. व्यय हेतु कोई प्रावधान नहीं किया गया। आय, यदि कोई हो, सी.एस.आर. परियोजनाओं के लिए किसी भी आकस्मिक खर्च को सी.एस.आर. खर्चों से हटाया गया है।
- घ. वित्तीय वर्ष 18-19 के दौरान, कंपनी ने निगमित सामाजिक दायित्व व्यय की बुकिंग के संबंध में वितरण / स्वीकृति के आधार पर अपनी लेखांकन नीति में बदलाव किया है, जिसके कारण वित्तीय वर्ष 17-18 के वित्तीय विवरण पर रु. 54.77 लाख की राशि का प्रभाव पड़ता है।

टिप्पणी: 27 प्रति अंश अर्जन (ई.पी.एस.)

(लाख रु. में)

विवरण	31 मार्च 2019 को समाप्त वर्ष के लिए	31 मार्च 2018 को समाप्त वर्ष के लिए
प्रति अंश मूल आय		
सतत् संचालन से	22.00	17.06
तनुकृत प्रति अंश अर्जन		
सतत् संचालन से	21.67	16.94

टिप्पणी 27.1 प्रति अंश मूल आय

प्रति अंश मूल आय के आगणन में आय एवं भारित साम्य अंशों का उपयोग किया गया है:-

(लाख रु. में)

विवरण	31 मार्च 2019 को समाप्त वर्ष के लिए	31 मार्च 2018 को समाप्त वर्ष के लिए
कंपनी के अंशधारकों को आरोप्य लाभ:		
सतत् संचालन	2783.58	1967.20
प्रति अंश मूल आय के आगणन में प्रयुक्त आय	2783.58	1967.20
प्रति अंश आय मूल उद्देश्य से अंशों की संख्या का औसत भार	126.54	115.31

टिप्पणी 27.2 तनुकृत प्रति अंश आय

प्रति अंश तनुकृत आय के आगणन में प्रयुक्त साम्य अंशों का औसत भार एवं आय

(लाख रु. में)

विवरण	31 मार्च 2019 को समाप्त वर्ष के लिए	31 मार्च 2018 को समाप्त वर्ष के लिए
कंपनी के अंशधारकों को आरोप्य लाभ:		
सतत् संचालन	2783.58	1967.20
प्रति अंश मूल आय के आगणन में प्रयुक्त तनुकृत आय	2783.58	1967.20

प्रति अंश तनुकृत आय अर्जित करने के उद्देश्य से साम्य अंशों की भारित संख्या, प्रति अंश मूल आय की गणना में उपयोग की जाने वाली साम्य अंश की भारित औसत संख्या निम्नानुसार है:

(लाख रु. में)

विवरण	31 मार्च 2019 को समाप्त वर्ष के लिए	31 मार्च 2018 को समाप्त वर्ष के लिए
मूल आय के उद्देश्य से अंशों की संख्या का प्रति अंश औसत भार	126.54	115.31
तनुकृत का प्रभाव:		-
आवंटन हेतु लंबित अंश अनुप्रयोग राशि	1.90	0.79
प्रति अंश तनुकृत आय के उद्देश्य से अंशों की संख्या का औसत भार	128.44	116.10

अंश अनुप्रयोग राशि रु. 2600 लाख (रु. 4000 लाख दिनांक 30.04.2018) प्राप्त हुई एवं निल अंश प्रमाण-पत्र जारी किए गए (वर्ष 2018-19 के दौरान 400000)।

NOTES: 28**Note: 28.1 Related Party Disclosures (Key managerial personnel)**

- (a) Mr. K Narayan, Managing Director
- (b) Mr. Arvind Kathuria, Sr. General Manager (Planning)
- (c) Mr. Ajit Kumar Samal, Company Secretary & GM (Finance)
- (d) Mr. V. R. Charry, General Manager (HR & Personal)
- (e) Ms. Anupma Sood, General Manager (Project)
- (f) Mr. Suresh Kumar, Dy. General Manager (SD)

Nature & volume of transactions with key management personnel during the year

Note: 28.2 Compensation of Key Management Personnel**(Rs. in Lakhs)**

Particulars	For the Year Ended 31st March 2019	For the Year Ended 31st March 2018
Short Term Benefits (Salaries/PRP etc.)	258.71	172.41
Medical	1.04	1.56
Post Retirement Benefits (provision)	34.11	27.98
Others (Reimb.)	17.42	8.26
Sub Total (1)	311.28	210.21
Loan to related party:		
Loan given during the year	40.32	14.10
Interest	14.26	16.47
Repayment during the year	11.13	5.74
Sub Total (2)	43.45	24.83
Amount owned by related parties at end of the year (1+2)	354.73	235.04

Director sitting fees of Rs. 60000/- (previous year Rs. 56000/-) has been paid to two Non - Official Independent Directors) (refer note no 23)

Total Compensation paid as per the guidelines of Deptt. Of Public Enterprises (DPE)

TA/DA is paid /payable in normal course of business and paid on same terms which are applicable to other employees.

Note: 28.3 Transaction with the Government Related Entities

Apart from transactions reported above, the Corporation has transactions with other Government related entities, which includes but not limited to the following:-

Name of Government : Government of India through Ministry of Social Justice and Empowerment (Significant influence over Corporation).

Certain Significant Transactions:**(Rs. in Lakhs)**

Party	Nature of Transaction	For the Year Ended 31st March 2019	For the Year Ended 31st March 2018
Ministry of Social Justice and Empowerment	Receipt towards Equity Share Capital during the year	10,000.00	9,000.00
Ministry of Social Justice and Empowerment	Receipt of Grant in Aid towards implementation of Skill Development Programme during the year	4,650.00	1,100.00
Ministry of Social Justice and Empowerment	Reimbursement of expenses of organizing events	107.70	23.63
Total		14,757.70	10,123.63

टिप्पणी: 28

टिप्पणी 28.1 संबंधित पक्ष प्रकटन (मुख्य प्रबंधकीय कार्मिक)

- (क) श्री के नारायण, प्रबन्ध निदेशक
- (ख) श्री अरविंद कथूरिया, वरि. महाप्रबन्धक (योजना)
- (ग) श्री अजित कुमार सामल, महाप्रबन्धक, (वित्त) एवं कम्पनी सचिव
- (घ) श्री वी.आर. चारी, महाप्रबन्धक (मा.स.-प्रशासन)
- (ङ) श्रीमती अनुपमा सूद, महाप्रबन्धक (परियोजना)
- (च) श्री सुरेश कुमार, उप महाप्रबन्धक (कौशल विकास)

वर्ष के दौरान मुख्य प्रबंधकीय कार्मिकों के साथ लेन-देन की प्रकृति एवं मात्रा

टिप्पणी: 28.2 मुख्य प्रबंधकीय कार्मिकों को पारितोषिक

(लाख रु. में)

विवरण	31 मार्च 2019 को समाप्त वर्ष के लिए	31 मार्च 2018 को समाप्त वर्ष के लिए
संक्षिप्त अवधि के लाभ (वेतन/कार्यनिष्पादन संबंधी इत्यादि)	258.71	172.41
चिकित्सा	1.04	1.56
सेवानिवृत्ति के पश्चात लाभ (प्रावधान)	34.11	27.98
अन्य (प्रतिपूर्ति)	17.42	8.26
उप योग (1)	311.28	210.21
संबद्ध पार्टी ऋण:		
वर्ष के दौरान दिए गए ऋण	40.32	14.10
ब्याज	14.26	16.47
वर्ष के दौरान पुनर्भुगतान	11.13	5.74
उप योग (2)	43.45	24.83
समाप्त वर्ष पर संबद्ध पार्टी द्वारा स्वीकृत धनराशि	354.73	235.04

दो गैर-सरकारी स्वतंत्र निदेशकों को निदेशक बैठक शुल्क रु. 60000/- का भुगतान किया गया (टिप्पणी सं. 23 देखें)।

कुल प्रतिपूर्ति का भुगतान लोक उद्यम विभाग की गाइडलाइन्स के अनुसार किया गया है।

यात्रा भत्ता/दैनिक भत्ता का भुगतान सामान्य व्यावसायिक अवधि में उन्हीं शर्तों के अनुसार किया गया है जो अन्य कर्मचारियों पर लागू है।

टिप्पणी 28.3 सरकार से संबंधित कंपनियों के साथ लेन-देन

ऊपर बताए गए लेनदेन के अतिरिक्त, निगम ने सरकार से संबंधित अन्य संस्थाओं के साथ लेन-देन किया है, जो सम्मिलित है, किन्तु निम्नलिखित के लिए सीमित नहीं है: -

सरकार का नाम: भारत सरकार, सामाजिक न्याय और अधिकारिता मंत्रालय के माध्यम से भारत सरकार (निगम पर महत्वपूर्ण प्रभाव)

कुछ महत्वपूर्ण लेन-देन

(लाख रु. में)

पक्ष	लेन-देन की प्रकृति	31 मार्च 2019 को समाप्त वर्ष के लिए	31 मार्च 2018 को समाप्त वर्ष के लिए
सामाजिक न्याय और अधिकारिता मंत्रालय	वर्ष के दौरान साम्य अंश पूंजी के रूप में प्राप्त	10,000.00	9,000.00
सामाजिक न्याय और अधिकारिता मंत्रालय	वर्ष के दौरान कौशल विकास योजना क्रियान्वयन के लिए प्राप्त अनुदान सहायता	4,650.00	1,100.00
सामाजिक न्याय और अधिकारिता मंत्रालय	कार्यक्रमों के आयोजन के खर्चों की प्रतिपूर्ति	107.70	23.63
योग		14,757.70	10,123.63

Note: 28.4 Related Parties held equity of the Corporation

Name of Party	Relationship	For the Year Ended 31st March 2019		For the Year Ended 31st March 2018	
		Number of share held	% holding in that class of shares	Number of share held	% holding in that class of shares
President of India	Shareholder	131400000	100%	118400000	100%

NOTES: 29 CAPITAL MANAGEMENT

Note: 29.1 The company objective to manage its capital in a manner to ensure and safeguard their ability to continue as a going concern so that company can continue to provide maximum returns to share holders and benefit to other stake holders.

Further, company manages its capital structure to make adjustments in light of changes in economic conditions and the requirements of the financial covenants. As on 31st March 2019 company does not have any liability towards borrowings. Company manages its working capital requirement through internal accruals.

Note: 29.2 Following changes were made in the objectives, policies or processes for managing capital during the years ended 31 March 2019:

- i) Recognition of Corporate Social Responsibilities (CSR) expenses from utilization to disbursement.
- ii) Some other category of target group has been added in objective clause.

NOTE: 30 FAIR VALUE MEASUREMENTS

(i) The Carrying Value of Financial Instruments by categories are as follow:

Particulars	As at 31st March 2019			As at 31st March 2018		
	FVTPL	FVTOCI	Amortized Cost	FVTPL	FVTOCI	Amortized Cost
Financial Assets						
(i) Cash and Cash Equivalents	-	-	9,938.18	-	-	6,334.53
(ii) Other Bank balances	-	-	-	-	-	3,999.00
(iii) Security Deposits	-	-	4.43	-	-	4.07
(iv) Other Financial Assets	-	-	4,104.96	-	-	5,395.15
(vi) Loans	-	-	168,820.82	-	-	151,517.49
(vi) Staff Loans & advances	-	-	156.72	-	-	116.71
Total Financial Assets	-	-	183,025.11	-	-	167,366.95
Financial Liabilities						
(i) Other financial liabilities	-	-	3,925.82	-	-	934.72
Total Financial Liabilities	-	-	3,925.82	-	-	934.72

(ii) Fair value of financial assets and liabilities that are measured at fair value (but fair value disclosure are required)
(Rs. in Lakhs)

Particulars	As at 31st March 2019		As at 31st March 2018	
	Carrying Value	Fair value	Carrying Value	Fair value
Financial Assets				
(i) Loans	168,820.82	168,820.82	151,517.49	151,517.49
(ii) Staff Loans & advances	156.72	148.86	116.71	94.96
Total Financial Assets	168,977.54	168,969.68	151,634.20	151,612.45

टिप्पणी 28.4 निगम के साम्य अंश धारित संबद्ध पार्टी

पार्टी का नाम	संबंध	31 मार्च 2019 को समाप्त वर्ष के लिए		31 मार्च 2018 को समाप्त वर्ष के लिए	
		धारित अंशों की संख्या	उस वर्ग के अंशों को धारित का %	धारित अंशों की संख्या	उस वर्ग के अंशों को धारित का %
भारत के राष्ट्रपति	अंशधारक	131400000	100%	118400000	100%

टिप्पणी: 29 पूंजी प्रबंधन

टिप्पणी: 29.1 कंपनी का उद्देश्य अपनी पूंजी को इस तरह से प्रबंधित करने को सुनिश्चित करना है कि उसकी सामर्थ्य को आगे चलते रहने के आधार पर सुरक्षित करना है जिससे कंपनी के अंश धारकों को अधिकतम रिटर्न प्रदान कर सके और अन्य हितधारकों को लाभ प्रदान कर सके। इसके अतिरिक्त, कंपनी अपनी पूंजी संरचना का प्रबंधन आर्थिक स्थितियों में परिवर्तनों और वित्तीय करारों की आवश्यकताओं में समायोजन परिवर्तनों के दृष्टिगत करती है। 31 मार्च, 2018 की स्थिति के अनुसार कंपनी के पास उधारी की कोई देयता नहीं है। कंपनी आंतरिक संभूति के माध्यम से अपनी कार्यशील पूंजी की आवश्यकता का प्रबंधन करती है।

टिप्पणी: 29.2 31 मार्च, 2019 को समाप्त वर्ष के दौरान पूंजी प्रबंध के लिए उद्देश्यों, नीतियों अथवा प्रक्रिया में निम्न परिवर्तन किए गए हैं:

- वितरण के उपभोग के लिए निगमित सामाजिक दायित्व व्यय की मान्यता।
- उद्देश्य के परिच्छेय में कुछ अन्य श्रेणियों के लक्षित वर्ग सम्मिलित किए गए हैं।

टिप्पणी: 30 उचित मूल्य माप

(i) श्रेणियों में वित्तीय साधनों का धारित मूल्य निम्नानुसार है:

विवरण	31 मार्च, 2019 को			31 मार्च, 2018 को		
	एफ.वी.टी. पी.एल.	एफ.वी.टी. ओ.सी.आई.	परिशोधित लागत	एफ.वी.टी. पी.एल.	एफ.वी.टी. ओ.सी.आई.	परिशोधित लागत
वित्तीय परिसंपत्तियाँ						
(i) नकद एवं नकद समकक्ष	-	-	9,938.18	-	-	6,334.53
(ii) अन्य बैंक अवशेष	-	-	-	-	-	3,999.00
(iii) प्रतिपूर्ति जमा	-	-	4.43	-	-	4.07
(iv) अन्य वित्तीय परिसंपत्तियाँ	-	-	4,104.96	-	-	5,395.15
(vi) ऋण	-	-	168,820.82	-	-	151,517.49
(vi) कर्मचारी ऋण एवं अग्रिम	-	-	156.72	-	-	116.71
कुल वित्तीय परिसंपत्तियाँ	-	-	183,025.11	-	-	167,366.95
वित्तीय दायित्व						
(i) अन्य वित्तीय दायित्व	-	-	3,925.82	-	-	934.72
कुल वित्तीय दायित्व	-	-	3,925.82	-	-	934.72

(ii) उचित मूल्य पर मापा गया वित्तीय संपत्ति और देनदारियों का उचित मूल्य (लेकिन उचित मूल्य प्रकटीकरण आवश्यक है)।

(लाख रु. में)

विवरण	31 मार्च, 2019 को		31 मार्च, 2018 को	
	धारित मूल्य	उचित मूल्य	धारित मूल्य	उचित मूल्य
वित्तीय परिसंपत्तियाँ				
(i) ऋण	168,820.82	168,820.82	151,517.49	151,517.49
(ii) कर्मचारियों को ऋण एवं अग्रिम	156.72	148.86	116.71	94.96
कुल वित्तीय दायित्व	168,977.54	168,969.68	151,634.20	151,612.45

- i) The carrying amounts of cash and cash equivalents, other bank balances, security deposits, Other Receivables and payables are considered to be the same as their fair values, due to short term nature.
- ii) The fair value of "Loans to employees" were calculated based on cash flows discounted using current market rate. They are classified as level 3 fair values in fair value hierarchy due to the inclusion of unobservable inputs including counterparty credit risk.
- iii) For financial assets and Liabilities that are measured at fair value, the carrying amount are equal to the fair values.

Fair Value hierarchy

Level 1- Quoted prices (unadjusted) in active markets for identical assets or liabilities

Level 2- Inputs other than quoted prices included within Level 1 that are observable for the assets or liability, either directly (i.e. as prices) or indirectly (i.e. derived from prices)

Level 3- Inputs for the assets or liabilities that are not based on observable market data (unobservable inputs)

The following table presents the fair value measurement hierarchy of financial assets and liabilities measured at amortised cost:-

Fair Value hierarchy as on 31-03-2019

(Rs. in Lakhs)

Particulars	Date of valuation	Level 1	Level 2	Level 3	Total
Financial Assets					
Financial assets at Amortised Cost					
Loans	31st March 2019	-	-	168,820.82	168,820.82
Loans to employees	31st March 2019	-	-	156.72	156.72
		-	-	168,977.54	168,977.54

Fair Value hierarchy as on 31-03-2018

(Rs. in Lakhs)

Particulars	Date of valuation	Level 1	Level 2	Level 3	Total
Financial Assets					
Financial assets at Amortised Cost					
Loans	31st March 2018			151,517.49	151,517.49
Loans to employees	31st March 2018	-	-	116.71	116.71
		-	-	151,634.20	151,634.20

(iii) Financial risk management

The Company's principal financial liabilities comprise Grant and other payables. The main purpose of these financial liabilities is to finance the company's operations and to provide guarantees to support its operation. The Company's principal financial assets include Term/Micro finance loans to SCA's/other entities that derive directly from its equity.

The Company is required to expose market risk, credit risk and liquidity risk. The company's financial risk activities are governed by appropriate policies and procedures and those financial risks are identified, measured and managed in accordance with the companies policies and risk objectives. The board of directors review and agree on policies for managing each of these risk, which are summarised below:-

a) Market Risk

Market risk is the risk that the fair value of future cash flows of a financial instruments will fluctuate because of changes in market prices. Market risk comprises Interest rate risk. Financial instruments affected by market risk includes loan and advances , deposits and other non derivative financial instruments.

b) Interest Rate Risk

Interest rate risk is the risk that the fair value of future cash flows of a financial instruments will fluctuate because of change in market interest rate. The company is not exposed to interest rate risk.

c) Credit risk

Credit risk is the risk of financial loss to the Company if a counterparty to a financial instrument fails to meet its contractual obligations, and arises principally from the Company's loans receivables from SCA's /RRBs/

- i) अल्पावधि प्रकृति के कारण नकदी और नकद समकक्षों का धारित मूल्य, अन्य बैंक अवशेष, सुरक्षा जमा, अन्य प्राप्तियों और देनदारी को उनके उचित मूल्यों के समान माना गया है।
- ii) 'कर्मचारियों को ऋण' का उचित मूल्य मौजूदा बाजार दर का उपयोग करके आगणन किया गया था जो नकदी प्रवाह पर आधारित था। काउंटर पार्टी क्रेडिट जोखिम सहित अप्रभावी इनपुटों को शामिल करने के कारण उन्हें उचित मूल्य पदानुक्रम में स्तर 3 में उचित मूल्यों के रूप में वर्गीकृत किया गया है।
- iii) वित्तीय परिसंपत्तियों और दायित्वों के लिए जो उचित मूल्य पर मापे जाते हैं, धारित धनराशि उचित मूल्य के बराबर है।

उचित मूल्य पदानुक्रम

स्तर 1 – समरूप परिसंपत्तियों या देनदारियों के लिए सक्रिय बाजारों में अंकित मूल्य (बिना समायोजित)।

स्तर 2 – स्तर 1 में सम्मिलित इनपुट, अंकित मूल्य के अतिरिक्त जो परिसंपत्तियों अथवा उत्तरदायित्वों के लिए प्रेक्षणीय है, चाहे प्रत्यक्ष (यथा मूल्य के रूप में) हों अथवा अप्रत्यक्ष (यथा मूल्य से उत्पन्न)।

स्तर 3 – परिसंपत्तियों या उत्तरदायित्वों के लिए इनपुट जो कि प्रेक्षणीय बाजार आंकड़ों पर आधारित नहीं हैं।

निम्न तालिका में वित्तीय परिसंपत्तियों एवं दायित्वों को उचित मूल्य माप पदानुक्रम को परिशोधन लागत पर मापा गया है व प्रस्तुत किया गया है:

31.03.2019 की स्थिति के अनुसार उचित मूल्य पदानुक्रम

(लाख रु. में)

विवरण	मूल्यांकन की तिथि	स्तर 1	स्तर 2	स्तर 3	योग
वित्तीय परिसंपत्तियाँ					
परिशोधन लागत पर वित्तीय परिसंपत्तियाँ					
ऋण	31 मार्च 2019	-	-	168,820.82	168,820.82
कर्मचारियों को ऋण	31 मार्च 2019	-	-	156.72	156.72
		-	-	168,977.54	168,977.54

31.03.2018 की स्थिति के अनुसार उचित मूल्य पदानुक्रम

(लाख रु. में)

विवरण	मूल्यांकन की तिथि	स्तर 1	स्तर 2	स्तर 3	योग
वित्तीय परिसंपत्तियाँ					
परिशोधन लागत पर वित्तीय परिसंपत्तियाँ					
ऋण	31 मार्च 2018			151,517.49	151,517.49
कर्मचारियों को ऋण	31 मार्च 2018	-	-	116.71	116.71
		-	-	151,634.20	151,634.20

(iii) वित्तीय जोखिम प्रबंधन

कंपनी की प्रमुख वित्तीय देयताओं में अनुदान और अन्य दायित्व सम्मिलित हैं। इन वित्तीय दायित्वों का मुख्य उद्देश्य कंपनी के कार्यों को वित्त पोषित करना है और इसके संचालन के समर्थन में गारंटी प्रदान करना है। कंपनी की प्रमुख वित्तीय परिसंपत्तियों में एससीए/ अन्य संस्थाओं के लिए सावधि/माइक्रो फाइनेंस ऋण शामिल हैं जो सीधे इक्विटी से प्राप्त होते हैं।

कंपनी को बाजार जोखिम, क्रेडिट जोखिम और तरलता जोखिम को उजागर करना आवश्यक है। कंपनी के वित्तीय जोखिम कार्यकलापों को उचित नीतियों और प्रक्रियाओं द्वारा शासित किया जाता है और जिन वित्तीय जोखिमों की पहचान की जाती है, मापा जाता है और कंपनी की नीति एवं जोखिम उद्देश्यों के अनुसार प्रबंधित किया जाता है। निदेशक मंडल ने इन सभी जोखिमों जो नीचे संक्षेप में दिए गए हैं; के प्रबंधन के लिए नीतियों की समीक्षा की और सहमत है:

क) बाजार जोखिम

बाजार जोखिम वह जोखिम है जिसमें वित्तीय साधनों का भविष्य के नकद प्रवाह का उचित मूल्य बाजार की कीमतों में परिवर्तनों के कारण कम-ज्यादा होता है। बाजार जोखिम में ब्याज दर का जोखिम सम्मिलित है। बाजार जोखिम से प्रभावित वित्तीय साधनों में ऋण और अग्रिम, जमा और अन्य गैर व्युत्पन्न वित्तीय साधन सम्मिलित हैं।

ख) ब्याज दर जोखिम

ब्याज दर जोखिम वह जोखिम है जिसमें भविष्य में वित्तीय साधनों के नकदी प्रवाहों के उचित मूल्य में बाजार में ब्याज दर के आधार पर उतार-चढ़ाव होगा। कंपनी ब्याज दर जोखिम से अवगत नहीं है।

ग) उधार में जोखिम

क्रेडिट जोखिम कंपनी को वित्तीय नुकसान है; यदि कोई प्रतिपक्ष अपने अनुबंध संबंधी दायित्वों को पूरा करने में विफल रहता है, और मुख्य

PSBs and Others. The company is exposed to credit risk from its financial activities of loans given to SCA's /RRBs/PSBs and Others

The company assesses and manages credit risk based on company's internal policies. The company considers the probability of default upon initial recognition of assets and whether there has been a significant increase in credit risk on an ongoing basis through out each reporting period. To assess whether there is a significant increase in credit risk the company compares the risk of default occurring on the asset as at the reporting date with the risk of default as at the date of initial recognition. It considers available reasonable and supportive forward looking information. Especially the following indicators are incorporated.

- Significant changes in the value of collateral supporting the obligation or in the quality of third party guarantees.
- Significant changes in the expected performance and behaviors of the borrower (SCA's), including changes in the payments status of the borrowers (SCA's) in the group and changes in the operating results of the borrower (SCA's).

In general, it is presumed that the credit risk has significantly increased since initial recognition if the payments are due for more than 1 years.

A default on a financial asset is when the counterparty fails to make payments whenever they fall due.

Financial instruments and cash deposits

Credit risk from balances with banks and financial institutions is managed in accordance with the companies policy. Investment of surplus are made only with approved with counterparty on the basis of the financial quotes received from the counterparty.

d) Liquidity Risk

Ultimate responsibility for liquidity risk management rest with the board of directors the company manages maintaining adequate banking facilities by continuously monitoring forecast and actual cash flows and by matching the maturities of financial liabilities.

रूप से एस.सी.ए./आरआरबी/पीएसबी और अन्य से कंपनी के प्राप्य ऋणों से उत्पन्न होता है। एस.सी.ए./आरआरबी/पीएसबी और अन्य को दिए गए ऋणों के वित्तीय कार्यकलाप से कंपनी को जोखिम का सामना करना पड़ता है।

कंपनी की आंतरिक नीतियों के आधार पर कंपनी क्रेडिट जोखिम का आकलन और प्रबंधन करती है। कंपनी संपत्ति की प्रारंभिक मान्यता पर चूक की संभाविता पर विचार करती है और क्या प्रत्येक रिपोर्टिंग अवधि के दौरान सतत् आधार क्रेडिट जोखिम में उल्लेखनीय वृद्धि हुई है। यह आकलन करने के लिए कि क्या क्रेडिट जोखिम में उल्लेखनीय वृद्धि हुई है, कंपनी प्रारंभिक मान्यता की तारीख के अनुसार चूक के जोखिम के साथ रिपोर्टिंग तिथि पर संपत्ति पर होने वाली चूक जोखिम की तुलना करती है। यह उपलब्ध उचित और सहायक अग्रेषित जानकारी उपलब्ध कराने पर विचार करता है। विशेष रूप से निम्नलिखित संकेतक शामिल हैं।

- दायित्व का समर्थन करने वाले या तीसरे पक्ष की गारंटी की गुणवत्ता में संपार्श्विक के मूल्य में महत्वपूर्ण परिवर्तन।
- उधारकर्ता (एस.सी.ए.) के अपेक्षित कार्यनिष्पादन और व्यवहार में महत्वपूर्ण परिवर्तन, जिसमें समूह में उधारकर्ताओं (एस.सी.ए.) की भुगतान स्थिति में परिवर्तन और उधारकर्ता (एस.सी.ए.) के परिचालन परिणामों में परिवर्तन सम्मिलित हैं।

आम तौर पर यह माना जाता है कि यदि भुगतान 1 साल से अधिक समय से देय होता है तो प्रारंभिक मान्यता के बाद से क्रेडिट जोखिम में काफी वृद्धि हुई है।

वित्तीय परिसंपत्ति पर चूक तब होती है जब प्रतिपक्ष देय होने पर भुगतान करने में विफल रहता है।

वित्तीय साधन एवं नकद जमा

बैंकों और वित्तीय संस्थानों के साथ अवशेष राशि को कंपनी की नीति के अनुसार क्रेडिट जोखिम को प्रबंधित किया जाता है। आधिक्य का निवेश प्रतिपक्ष से प्राप्त वित्तीय दरों के आधार पर प्रतिपक्ष द्वारा अनुमोदन मात्र से किया जाता है।

घ) तरलता जोखिम

तरलता जोखिम प्रबंधन के लिए अंतिम जिम्मेदारी कंपनी के निदेशक मंडल की होती है, कंपनी वास्तविक नकदी प्रवाह के पूर्वानुमान की सतत् निगरानी और वास्तविक नकदी प्रवाह व वित्तीय देनदारियों की परिपक्वता का मिलान करके पर्याप्त बैंकिंग सुविधाओं को बनाए रखने का प्रबंधन करती है।

NOTE: 31 PROVISION FOR EXPECTED CREDIT LOSSES FOR THE YEAR ENDED 31ST MARCH, 2019

Particulars		Asset Group	Estimated Gross Carrying Amount of Default	Expected Probability of Default	Expected Credit Losses	Carrying Amount of Net Impairment Provision
Loss Allowance measured at life-time expected credit losses	Financial Asset for which credit risk has not increased significantly since initial recognition	Loans	168,621.67	0%	-	168,621.67
		Interest on Loans	3,242.24	0%	-	3,242.24
Loss Allowance measured at life-time expected credit losses	Financial Asset for which credit risk has increased significantly and not creditly impaired	Loans	2.93	15%	0.44	2.49
		Loans	262.22	25%	65.56	196.67
		Interest on Loans	162.61	100%	162.61	-
		Interest on Loans	9.51	15%	1.43	8.08
			34.26	25%	8.57	25.70
			969.17	100%	969.17	-
			173,304.61		1,207.77	172,096.84

Provision for Expected Credit Losses of Loans for the year ended 31st March, 2018

Particulars		Asset Group	Estimated Gross Carrying Amount of Default	Expected Probability of Default	Expected Credit Losses	Carrying Amount of Net Impairment Provision
Loss Allowance measured at life-time expected credit losses	Financial Asset for which credit risk has not increased significantly since initial recognition	Loans	151,196.12	0%	-	151,196.12
		Interest on Loans	4,564.05	0%	-	4,564.05
Loss Allowance measured at life-time expected credit losses	Financial Asset for which credit risk has increased significantly and not creditly impaired	Loans	371.61	15%	55.74	315.87
		Loans	7.33	25%	1.83	5.50
		Interest on Loans	162.61	100%	162.61	-
		Interest on Loans	69.85	15%	10.48	59.37
			34.98	25%	8.75	26.24
			938.04	100%	938.04	-
			157,344.59		1,177.45	156,167.14

टिप्पणी: 31 मार्च, 2019 को समाप्त वर्ष के लिए प्रत्याशित क्रेडिट ऋण हानि का प्रावधान (लाख रु. में)

विवरण	परिसंपत्तियों का समूह	चूक की सकल धारित अनुमानित राशि	चूक की प्रत्याशित संभावना	प्रत्याशित क्रेडिट हानियाँ	शुद्ध धनराशि की क्षति का प्रावधान
हानि प्रावधान का मापन आजीवन प्रत्याशित क्रेडिट हानियों पर किया गया	आरंभिक मान्यता से वित्तीय परिसंपत्ति जिसके लिए क्रेडिट जोखिम में उल्लेखनीय वृद्धि नहीं हुई है	168,621.67	0%	-	168,621.67
	वित्तीय परिसंपत्ति जिसके लिए क्रेडिट जोखिम में वृद्धि हुई है और उधारी खराब नहीं है	ऋणों पर ब्याज	0%	-	3,242.24
		2.93	15%	0.44	2.49
		262.22	25%	65.56	196.67
		162.61	100%	162.61	-
		9.51	15%	1.43	8.08
		34.26	25%	8.57	25.70
		969.17	100%	969.17	-
		173,304.61		1,207.77	172,096.84

टिप्पणी: 31 मार्च, 2018 को समाप्त वर्ष के लिए प्रत्याशित क्रेडिट ऋण हानि का प्रावधान

विवरण	परिसंपत्तियों का समूह	चूक की सकल धारित अनुमानित राशि	चूक की प्रत्याशित संभावना	प्रत्याशित क्रेडिट हानियाँ	शुद्ध धनराशि की क्षति का प्रावधान
हानि प्रावधान का मापन आजीवन प्रत्याशित क्रेडिट हानियों पर किया गया	आरंभिक मान्यता से वित्तीय परिसंपत्ति जिसके लिए क्रेडिट जोखिम में उल्लेखनीय वृद्धि नहीं हुई है	151,196.12	0%	-	151,196.12
	वित्तीय परिसंपत्ति जिसके लिए क्रेडिट जोखिम में वृद्धि हुई है और उधारी खराब नहीं है	ऋणों पर ब्याज	0%	-	4,564.05
		371.61	15%	55.74	315.87
		7.33	25%	1.83	5.50
		162.61	100%	162.61	-
		69.85	15%	10.48	59.37
		34.98	25%	8.75	26.24
		938.04	100%	938.04	-
		157,344.59		1,177.45	156,167.14

- a) Provisions for Expected Credit Losses of loans and interest thereon, where the amounts are overdue for more than three years and are not covered by the State Government's Order/ Guarantee or any other security. "shall be made as per the Probability of default.

Period for which overdue	Probability of default
Upto 1 year	15%
1 to 3 year	25%
More than 3 year	100%

- b) Unrealized 'Penal Interest' upto 31.03.2007 has been provided in the financial statement whereas amount pertaining to subsequent period is recognized as and when recognized due to its uncertainty factor.

NOTE: 32 KEY SOURCES OF ESTIMATION UNCERTAINTY

The followings are the key assumptions concerning the future, and the key sources of estimation uncertainty at the end of the reporting period that may have a significant risk of causing a material adjustment to the carrying amount of assets and liabilities with next financial year.

a) useful lives of Intangibles

As described in note 2 (j), company has estimated the useful live of intangible Assets

The financial impact of the above assessment may impact the amortisation expenses in subsequent financial years.

b) Fair valuation measurement and valuation process

The fair values of financial assets and financial liabilities is measured the valuation techniques including the DCF model. The inputs to these method are taken from observable markets where possible, but where this is not feasible, a degree of judgment is required in establishing fair values. Judgments include considerations of inputs such as liquidity risk, credit risk and volatility. Changes in assumptions about these factors could affect the reported fair value of financial instruments. **See Note 30** for further disclosures.

NOTE: 33 OPERATING SEGMENT REPORTING

The Corporation has only one Business segment and one Geographical segment, as it is engaged in providing finances at concessional rate of interest to eligible persons belonging to backward classes, through state Channelising agencies and other financial institutions in the country. Hence, segment information as per IndAS is not required to be disclosed.

NOTE: 34 PRIOR PERIOD ERRORS

(Rs. in Lakhs)

Particulars	As at 31st March 2019	As at 31st March 2018
Impact on equity (increase/(decrease) in equity)		
Trade Payables	-	0.02
Other current & Non current Provision	-	0.51
Trade Receivables	-	0.30
Other Financial Assets (Current)	-	(8.96)
Other Recievable (Current)	-	
Net Impact on Equity	-	-8.13

(Rs. in Lakhs)

Particulars	As at 31st March 2019	As at 31st March 2018
Impact on statement in Income and Expenditure loss (increase/(decrease) in Surplus)		
Other Expenses	-	(0.57)
Training & other Developmental Expenditure	-	(0.26)
Interest income on Loan to Channel Partnres	-	8.96
	-	8.13
Attributable to Equity Holders	-	8.13

क) जहां पर धनराशि तीन वर्षों से अधिक के लिए बकाया है एवं राज्य सरकारों के आदेश/ गारंटी अथवा अन्य सेक्योरिटी में कवर नहीं है, ऋणों एवं उस पर ब्याज की प्रत्याशित क्षति का प्रावधान चूक की संभाव्यता के आधार पर तैयार किए गए हैं।

अवधि जिसके लिए बकाया है	चूक की संभाव्यता
1 वर्ष तक	15%
1 से 3 वर्ष	25%
3 वर्ष से अधिक	100%

ख) दिनांक 31.03.2007 तक वसूले नहीं गए 'दण्ड ब्याज' का प्रावधान वित्तीय विवरण में किया गया है जबकि पश्चातवर्ती अवधि की धनराशि को अनिश्चितता कारक के कारण जैसे भी और जब भी देय हुआ है, माना गया है।

टिप्पणी: 32 अनिश्चितता आकलन के प्रमुख साधन

भविष्य के बारे में प्रमुख धारणाएं निम्नलिखित हैं, और रिपोर्टिंग अवधि के अंत में अनिश्चितता आकलन का प्रमुख स्रोत हैं जिनके पास अगले वित्तीय वर्ष के साथ परिसंपत्तियों और उत्तरदायित्व की मात्रा में सामग्री समायोजन करने पर एक उल्लेखनीय जोखिम हो सकता है।

क) अमूर्त संपत्तियों का उपयोगी जीवन

जैसा नोट 2 (जे) में वर्णित है, कंपनी ने अमूर्त संपत्ति के उपयोगी जीवन का अनुमान लगाया है।

उपरोक्त मूल्यांकन का वित्तीय प्रभाव बाद के वित्तीय वर्ष में परिशोधन व्यय पर प्रभाव पड़ सकता है।

ख) उचित मूल्यांकन माप और मूल्यांकन प्रक्रिया

वित्तीय परिसंपत्तियों और वित्तीय देनदारियों के उचित मूल्यों को डीसीएफ मॉडल सहित मूल्यांकन तकनीकों से मापा जाता है। इन पद्धतियों के लिए इनपुट जहां संभव हो वहां प्रेक्षणीय बाजारों से लिया जाता है, लेकिन जहां यह व्यवहारिक नहीं है, उचित मूल्यों को स्थापित करने के लिए निर्णय की आवश्यकता होती है। तरलता जोखिम, क्रेडिट जोखिम और अस्थिरता जैसे इनपुट निर्णय में विचार के लिए सम्मिलित होते हैं। इन कारकों के बारे में धारणाओं में परिवर्तन वित्तीय साधनों के उचित मूल्य को प्रभावित कर सकता है। प्रकटीकरणों को आगे और देखने के लिए टिप्पणी 30 देखें।

टिप्पणी: 33 परिचालन भाग रिपोर्टिंग

निगम में केवल एक व्यापार खंड और एक भौगोलिक भाग (सेगमेंट) है, क्योंकि यह देश में एस.सी.ए. एवं अन्य वित्तीय संस्थानों के माध्यम से पिछड़े वर्गों के पात्र व्यक्तियों को रियायती ब्याज दर पर वित्त उपलब्ध कराने से जुड़ा हुआ है। इसलिए, भारतीय लेखाकरण मानक के अनुसार सेगमेंट जानकारी के प्रकटन करने की आवश्यकता नहीं है।

टिप्पणी: 34 पूर्वावधि त्रुटियाँ

(लाख रु. में)

विवरण	31 मार्च, 2019 को	31 मार्च, 2018 को
साम्य अंश पर प्रभाव (साम्य अंश में वृद्धि/(कमी)		
देय व्यवसाय	-	0.02
अन्य वर्तमान एवं गैर-वर्तमान प्रावधान	-	0.51
प्राप्त व्यवसाय	-	0.30
अन्य वित्तीय परिसंपत्तियाँ (वर्तमान)	-	(8.96)
अन्य प्राप्य (वर्तमान)	-	
साम्य अंश पर शुद्ध प्रभाव	-	-8.13

(लाख रु. में)

विवरण	31 मार्च, 2019 को	31 मार्च, 2018 को
आय एवं व्यय हानि विवरण पर प्रभाव (आधिक्य में वृद्धि/(कमी)		
अन्य व्यय	-	(0.57)
प्रशिक्षण एवं अन्य विकास व्यय	-	(0.26)
चैनल पाटनर्स को दिये ऋण पर ब्याज	-	8.96
	-	8.13
अंश धारकों पर आरोप्य	-	8.13

Impact on basic and diluted earnings per share (EPS) (increase/(decrease) in EPS) (Rs. in Lakhs)

Particulars	As at 31st March 2019	As at 31st March 2018
Earnings per share for continuing operation		
Basic, profit from continuing operations attributable to equity holders	-	0.07
Diluted, profit from continuing operations attributable to equity holders	-	0.07

NOTE: 35 CONTINGENT LIABILITIES /ASSET AND COMMITMENTS**Liabilities: (Rs. in Lakhs)**

Particulars	As at 31st March 2019	As at 31st March 2018
Contingent Liabilities and commitments (to the extent not provided for)		
Estimated amount of contracts remaining to be executed on capital account and not provided for (net of advances, if any) is Nil (Nil as at 31.03.2017).	-	-

Assets: (Rs. in Lakhs)

Particulars	As at 31st March 2019	As at 31st March 2018
Contingent Asset and commitments (to the extent not provided for)		
Estimated amount on account of and not provided for	-	-

Note: 36 In accordance with the approval of the Board, surplus undisbursed funds available with the Corporation are placed periodically in short term deposits with banks whom transaction are made, taking into account the Government guidelines issued from time to time for the purpose and the income generated by this has been ploughed back into the schemes for the welfare of target groups.

Note: 37 The Corporation has waived off penal interest of Rs. 212.85 lakh (Rs. 257.56 lakh as at 31.03.2018), which was booked earlier as income, under One time Settlement Scheme (OTS). The detail is as under#-

Name of Channel Partners/other	For the Year Ended 31st March 2019	For the Year Ended 31st March 2018
Gujrat Backward classes Development Corpo.	108.81	-
Maharashtra Rajya Itar Magas Vitta Anii Vikas Nigam	83.45	7.16
Jammu & Kashmir Sc/ST/BC)	6.86	
Jharkhand Scheduled Tribes dev. Corpo.	-	0.33
Punjab BC land dev. Corpo.	13.73	51.84
Enviournmrnt conservent (NGO)	-	0.32
Andhra Pradesh (BC)	-	187.86
Others (Loan to Students)	-	0.54
Haryana BC & weaker section kalyan nigam	-	-
West Bengal Backward Classes Dev. Corpo.	-	-
Om Sewa Sansthan	-	9.50
Total	212.85	257.56

Note: 38

A property situated at x-29, Hauz Khas, New Delhi was purchased for residential purpose of Managing Director during 1994-95, which is lying vacanted since 2014-15 and used for storage and other event purpose except one room. The room is used for official guest of the Corproation who belongs to official of Channel partrer of the Corporation when they visit Corporation. The Corporation charges nominal charges for staying period. The said income is nominal & incidental nature. The Corproation is also registered under section 12 AA and gets 80 G certificate from Income Tax Authority. Hence the all incidental income and etc. is exempt from tax. In the opinion of the management the said property is still for residential purpose.

प्रति शेयर मूल्य एवं तनुकृत आय पर प्रभाव (ई.पी.एस.) में वृद्धि (कमी)

(लाख रु. में)

विवरण	31 मार्च, 2019 को	31 मार्च, 2018 को
सत्त संचालन से प्रति अंश आय		
अंशधारकों पर आरोप्य, सत्त संचालन से लाभ, मूल	-	0.07
अंशधारकों पर आरोप्य सत्त संचालन से लाभ, तनुकृत	-	0.07

टिप्पणी: 35 आकस्मिक दायित्व/संपत्ति और प्रतिबद्धताएँ

दायित्व:

(लाख रु. में)

विवरण	31 मार्च, 2019 को	31 मार्च, 2018 को
आकस्मिक दायित्व व प्रतिबद्धताएँ (सीमा तक के लिए प्रावधान नहीं किया गया)		
पूँजी खाते पर निष्पादित किए जाने वाले शेष अनुबंधों की अनुमानित राशि शून्य है (अग्रिमों का सकल, यदि कोई हो) और इसका प्रावधान नहीं किया गया है (31.03.2017 के अनुसार शून्य) है।	-	-

परिसंपत्ति:

(लाख रु. में)

विवरण	31 मार्च, 2019 को	31 मार्च, 2018 को
आकस्मिक परिसंपत्तियाँ एवं प्रतिबद्धताएँ (सीमा तक के लिए प्रावधान नहीं किया गया)		
खाते पर अनुमानित धनराशि और प्रावधान नहीं किया गया है।	-	-

टिप्पणी: 36 इस उद्देश्य के लिए समय-समय पर जारी सरकारी दिशानिर्देश और इसके द्वारा अर्जित आय को ध्यान में रखते हुए निदेशक मण्डल की स्वीकृति के अनुसार, निगम के पास उपलब्ध अधिशेष निधियों को समय-समय पर उन बैंकों में अत्यावधि जमा में रखा जाता है, जिनसे लेन-देन किया जाता है और इससे सृजित आय को लक्षित समूहों के कल्याण के लिए योजनाओं में प्रयोग किया गया है।

टिप्पणी: 37 एकमुश्त अदायगी योजना (ओ.टी.एस.) के तहत निगम ने रु. 212.85 लाख का दंड ब्याज (31.03.2018 को रु. 257.56 लाख) माफ कर दिया है, जिसे पहले आय में माना गया था। विस्तार निम्नानुसार है: -

चैनल सहभागी/अन्य का नाम	31 मार्च 2019 को समाप्त वर्ष के लिए	31 मार्च 2018 को समाप्त वर्ष के लिए
गुजरात बैकवर्ड क्लासेज डेवलपमेंट कॉरपोरेशन	108.81	-
महाराष्ट्र राज्य इतर मागास वित्त एनि विकास निगम	83.45	7.16
जम्मू एवं कश्मीर (एस.सी./एस.टी./बी.सी.)	6.86	
झारखण्ड शेड्यूल ट्राइब्स डेवलपमेंट कॉरपोरेशन	-	0.33
पंजाब बी.सी. लैण्ड डेवलपमेंट कॉरपोरेशन	13.73	51.84
इनविरानमेंटल कंजरवेंट (एन.जी.ओ.)	-	0.32
आंध्र प्रदेश (बी.सी.)	-	187.86
अन्य (विद्यार्थियों को ऋण)	-	0.54
हरियाणा बी.सी. एण्ड वीकर सेक्सन्स कल्याण निगम	-	-
पश्चिम बंगाल बैकवर्ड क्लासेज डेवलपमेंट कॉरपोरेशन	-	-
ओम सेवा संस्थान	-	9.50
योग	212.85	257.56

Note: 38

एक्स-29, हौज खास, नई दिल्ली में स्थित एक संपत्ति 1994-95 के दौरान प्रबंध निदेशक के आवासीय उद्देश्य के लिए खरीदी गई थी, जो 2014-15 से खाली पड़ी है और एक कमरे को छोड़कर भंडारण और अन्य कार्यों के उद्देश्य के लिए उपयोग की जाती है। निगम के आधिकारिक अतिथि, जो निगम के चैनल सहभागियों के अधिकारी होते हैं जब वे निगम में आते हैं, के लिए कमरे का उपयोग किया जाता है। निगम रहने की अवधि के लिए नाममात्र का शुल्क लेता है। उक्त आय नाममात्र और आकस्मिक प्रकृति की होती है। निगम धारा 12ए, के तहत पंजीकृत है और आयकर प्राधिकरण से 80 जी प्रमाण पत्र प्राप्त है। अतः सभी आकस्मिक आय आदि कर से मुक्त है। प्रबंधन के अनुसार उक्त संपत्ति अभी भी आवासीय उद्देश्य के लिए है।

Note: 39**Disclosure required under Section 22 of the Micro, Small and Medium Enterprises Development Act, 2006****(Rs. in Lakhs)**

Particulars		As at 31st March 2019	As at 31st March 2018
(i)	Principal amount remaining unpaid to any supplier as at the end of the accounting year	3.41	2.86
(ii)	Interest due thereon remaining unpaid to any supplier as at the end of the year	-	-
(iii)	The amount of interest paid along with the amount of payment made beyond the appointed day	-	-
(iv)	The amount of interest due and payable for the year	-	-
(v)	The amount of interest accrued and remaining unpaid at the end of accounting year	-	-
(vi)	The amount of further interest due and payable even in the succeeding year, until such date when interest due as above are actually paid.	-	-

Dues to Micro and Small Enterprises have been determined to the extent such parties have been identified on the basis of information collected by the Management.

This has been relied upon by the auditors.

Note: 40

Note: 40.1 The Corporation has filed legal cases against the defaulting Channel Partners/ NGOs and there is no case the Corporation has any obligation of any payments

Note: 40.2 The Corporation has initiated legal action against the defaulting Channel Partners / NGOs u/s 138 as well as for civil suits. The cumulative Status of legal cases is as under

Particulars	Criminal Suits	Civil Suit	Civil Suit filed by others	Arbitration	Total
Cases under Process	-	2	1	1	4
Decree Execution in process	-	1	-	0	1
Cases dismissed	-	1	-	0	1
Total	-	4	1	1	6

Note: 41

The Income of the Corporation is exempted from tax under section 10 (26b) of the Income Tax Act, 1961. Thus no provision for Income Tax is Required. Consequently the provision of Ind As - 12 'Income Tax is not Applicable.

Note: 42

Provision of 'Non - Banking Finance Companies Acceptance of Public Deposit (Reserve Bank) directions 1998' are not applicable to the Corporation.

Note: 43

In the opinion of Board /Management , the assets, Loans and Advances have a realisable value of at least equal to the amount at which they are stated in the Balance sheet if realised in the ordinary course of business.

Note: 44

Consequent to constitutional amendment, there was bifurcation of the state of Madhya Pradesh and out of this state a new state of Chhattisgarh was formed in the year 2000. The loan was given to Madhya Pradesh State Channelising Agencies prior to division of the state and is guaranteed by the State Government of Madhya Pradesh for repayment to NBCFDC. The loan was given to the erstwhile State, however, the successor State has not repaid its liability of Rs.366.08 lakhs (Rs. 358.45 lakhs as at 31.03.2018) to NBCFDC and hence the loan outstanding is accounted for in the name of the erstwhile state.

टिप्पणी : 39

माइक्रो, स्माल एवं मीडियम इंटरप्राइजेज डेवलपमेंट ऐक्ट, 2006 की धारा 22 के तहत वांछित

(लाख रु. में)

विवरण	31 मार्च, 2019 को	31 मार्च, 2018 को
(i) लेखांकन वर्ष के अंत में किसी भी आपूर्तिकर्ता को अदा न की गई अवशेष मूलधन राशि	3.41	2.86
(ii) वर्ष के अंत में किसी भी आपूर्तिकर्ता को अदा नहीं की गई धनराशि पर देय ब्याज	-	-
(iii) निश्चित तिथि के बाद प्रदत्त ब्याज की धनराशि के साथ-साथ किया गया भुगतान	-	-
(iv) वर्ष के लिए देय ब्याज की धनराशि और देय राशि	-	-
(v) लेखांकन वर्ष के अंत में अर्जित ब्याज की राशि और अवशेष बकाया धनराशि	-	-
(vi) आगामी वर्ष में भी देय और भुगतान योग्य बकाया धनराशि, जब तक कि उस तिथि को जब उपरोक्तानुसार ब्याज देय हो, वास्तव में भुगतान किए जाते हैं।	-	-

प्रबंधन द्वारा एकत्र की गई जानकारी के आधार पर इन पार्टियों की सीमा की पहचान की गई है व सूक्ष्म और लघु उद्यमों के लिए बकाया राशि का निर्धारण किया गया है।

इस पर लेखा परीक्षकों द्वारा विश्वास किया गया है।

टिप्पणी: 40

टिप्पणी 40.1 निगम ने डिफाल्ट चैनल सहभागियों/गैर सरकारी संगठनों के खिलाफ कानूनी मुकदमा दायर किया है और निगम के पास किसी भी भुगतान का कोई दायित्व नहीं है।

टिप्पणी 40.2 निगम ने धारा 138 के तहत चूक करने वाले चैनल सहभागियों/गैर सरकारी संगठनों के विरुद्ध कानूनी कार्रवाई के साथ-साथ सिविल अभियोग शुरू किया है। कानूनी मामलों की संचयी स्थिति निम्नानुसार है:

विवरण	आपराधिक केस	नागरिक केस	अन्य द्वारा दायर किए गए नागरिक केस	विवाचन/मध्यस्थता	योग
प्रक्रियाधीन केस	-	2	1	1	4
प्रक्रिया में न्यायिक निर्णय	-	1	-	0	1
खारिज केस	-	1	-	0	1
योग	-	4	1	1	6

टिप्पणी: 41

निगम की आय को आयकर अधिनियम, 1961 की धारा 10 (26 बी) के तहत कर से छूट दी गई है। इस प्रकार आयकर के लिए कोई प्रावधान आवश्यक नहीं है। विशेष रूप से इंडस्ट्रीज के प्रावधान -12 'आयकर लागू नहीं है।

टिप्पणी: 42

1998 के सार्वजनिक जमा (रिजर्व बैंक) के गैर-बैंकिंग वित्त कंपनियों के प्रावधान निगम के लिए लागू नहीं है।

टिप्पणी: 43

निदेशक मण्डल / प्रबंधन की राय में, यदि सामान्य अवधि में व्यवसाय किया गया है, परिसंपत्तियों, ऋणों और अग्रियों को कम से कम उस राशि के बराबर मूल्य माना जाता है जिस पर उनका तुलन-पत्र में उल्लेख किया गया है।

टिप्पणी: 44

संवैधानिक संशोधन के परिणामस्वरूप, मध्य प्रदेश राज्य का विभाजन हुआ और वर्ष 2000 में इस राज्य से छत्तीसगढ़ एक नया राज्य बना था। राज्य के विभाजन से पहले मध्य प्रदेश राज्य चैनेलाइजिंग एजेंसियों को ऋण दिया गया था और मध्य प्रदेश सरकार द्वारा एन.बी.सी.एफ.डी.सी. को ऋण चुकाने के लिए इसकी गारंटी है। ऋण पूर्ववर्ती राज्य को दिया गया था, हालांकि, उत्तराधिकारी राज्य ने एन.बी.सी.एफ.डी.सी. को रु. 366.08 (31.03.2018 को रु. 358.45 लाख) की अपनी देयता का भुगतान नहीं किया है और इसलिए बकाया ऋण का दायित्व पूर्ववर्ती राज्य का है।

Note: 45

Consequent to constitutional amendment, there was bifurcation of the state of Bihar & Uttar Pradesh and out of these states two new states of Jharkhand & Uttarakhand were formed respectively in the year 2000. Pending the apportionment of Assets and Liabilities between SCAs of successor States, the Corporation has shown the loan outstanding against the SCAs of erstwhile State, which is subject to confirmation.

Note: 46

The Authorized Share Capital of the Corporation is Rs. 1500.00 Crore as on 31/03/2019. The Ministry of Social Justice & Empowerment has released Rs. 100.00 Crore towards augment Share Capital to NBCFDC during 2018-19. The necessary return in this regard has already been filed with Ministry of Corporate Affairs, Govt. of India. Further, the board of NBCFDC in its 116th meeting held on 7th February, 2019 has approved enhancement of authorized share capital from Rs. 1500.00 Crore to Rs. 2500.00 Crore and proposal for enhancement is sent for approval to expenditure finance committee (EFC).

Note: 47

The Corporation is proposed to sell of two flats situated at Mumbai which was purchased in 1998 of Rs. 47,68,910/- and lying vacant since long and incurious an annual maintenance of Rs. 3.00 Lakh per annum . Efforts are being made to lease but could not yield prospective tenants. The Corporation has initiated the process for dispose off as is where basis.

Note: 48

On account of settlement of overdue amounting to Rs. 1333.77 lakh comprising of principal Rs. 876.83 lakhs, interest Rs. 344.21 lakh and penal interest Rs. 112.73 lakhs as on 30.09.2017. The SCAs' of 'Odisha B.C Corpo made payment of Rs 1568.81 Lakhs along with interest @ 12% on amount of Rs. 1333.77 lakhs from 01.10.17 to 20.03.19 in terms of Arbitration Award dated 31.03.2018. SCA's of Odisha BC has requested to waive off interest of Rs. 235.04 lakhs which is quite steep. The matter is yet to be resolved.

Note: 49

The Corporation had awarded work related development and implementation of MIS software during 2018-19 on 25/03/2019 with a cost of Rs. 15 Lakhs and tax applicable. First payment i.e 15% of total cost is to be made on submission of customization requirement specification (CRS) . The vendor yet to deliver the required report. In the absence of the same expenditure has not accounted for.

Note: 50

Previous year's figures have been regrouped /reclassified wherever necessary to correspond with the current year's classification/ disclosure.

Note: 51 Approval of financial Statement

The Financial Statement were approved for issue by the Board of Directors on 11/07/ 2019.

Signatories to Note 1 to 51

For N.K.S. Chauhan & Associates

For and on behalf of the Board of Directors

Sd/-
Chartered Accountants
FRN 013940N

Sd/-
AJIT KUMAR SAMAL
G.M (Finance) &
Company Secretary

Sd/-
SHYAM KAPOOR
Director
(DIN No. 02693416)

Sd/-
K. NARAYAN
Managing Director
(DIN No.03561648)

Partner: N.K.S. Chauhan
M. No. 088165

Place : New Delhi
Date : 11.07.2019

टिप्पणी: 45

संवैधानिक संशोधन के परिणामस्वरूप, बिहार और उत्तर प्रदेश राज्य का विभाजन हुआ और इन राज्यों में से क्रमशः झारखंड और उत्तराखंड नाम के दो नए राज्यों का गठन 2000 में किया गया था। उत्तराधिकारी राज्यों की परिसंपत्तियाँ एवं दायित्व का बटवारा नव सृजित राज्य की एस.सी.ए. में मध्य होना लंबित है, निगम ने इसे पूर्ववर्ती राज्य की एस.एस.सी. के नाम दर्शाया है, जो पुष्टि के अधीन है।

टिप्पणी: 46

31.03.2019 की स्थिति के अनुसार निगम की अधिकृत अंशपूजी रु. 1500.00 करोड़ है। सामाजिक न्याय और अधिकारिता मंत्रालय ने रु. 100.00 की धनराशि एन.बी.सी.एफ.डी.सी. को वर्ष 2018-19 में बढ़ी अंश पूजी के सापेक्ष जारी की है। इस संबंध में आवश्यक रिटर्न कॉरपोरेट कार्य मंत्रालय, भारत सरकार को पहले ही फाइल किया जा चुका है। इसके अतिरिक्त, एन.बी.सी.एफ.डी.सी. के निदेशक मण्डल की दिनांक 7 फरवरी, 2019 को संपन्न 116वीं बैठक में अधिकृत अंश पूजी रु. 1500.00 करोड़ से बढ़ाकर रु. 2500.00 करोड़ करने का अनुमोदन किया गया है एवं वृद्धि का प्रस्ताव व्यय वित्त समिति (ई.एफ.सी.) को अनुमोदन हेतु भेजा गया है।

टिप्पणी: 47

निगम को मुंबई में स्थित दो फ्लैटों की बिक्री का प्रस्ताव है, जो 1998 में रु. 47,68,910/- में खरीदे गए थे और लंबे समय से खाली पड़े थे और प्रतिवर्ष रु. 3.00 लाख का रख-रखाव खर्च होता है। पट्टे पर देने का प्रयास किया जा रहा है, लेकिन संभावित किरायेदार नहीं मिल सका है। निगम ने जहाँ है जैसे है के आधार पर बेचने की प्रक्रिया शुरू की है।

टिप्पणी: 48

रु. 1376.77 लाख की अतिदेय राशि के निपटान के कारण, जिसमें मूल राशि रु. 876.83 लाख, ब्याज रु. 344.21 लाख और दिनांक 30.7.2017 की स्थिति के अनुसार दंड ब्याज रु. 112.73 लाख है। मध्यस्थता निर्णय दिनांक 31.03.2018 के अनुसार ओडिशा की एस.सी.ए. ओडिशा बी.सी. निगम ने रु. 1333.77 लाख पर दिनांक 01.10.17 से 20.03.19 तक 12% की ब्याज दर के साथ रु. 1568.81 लाख का भुगतान किया। ओडिशा राज्य की एस.सी.ए. (बी.सी. निगम) ने रु. 235.04 लाख का ब्याज माफ करने का अनुरोध किया है, जो काफी कठिन है। मामला सुलझना अभी बाकी है।

टिप्पणी: 49

निगम ने 2018-19 के दौरान एम.आई.एस. साफ्टवेयर के विकास एवं क्रियान्वयन से संबंधित कार्य आदेश दिनांक 25/03/2019 को रु. 15 लाख की लागत व लागू टैक्स में कराने का आदेश जारी किया था। पहला भुगतान अर्थात् कुल लागत का 15% अनुकूलन आवश्यकता विनिर्देशन (सी.आर.एस.) जमा करने पर किया जाना है। विक्रेता को अभी आवश्यक रिपोर्ट देनी है। उसी के अभाव में व्यय को आलेखित नहीं किया गया है।

टिप्पणी: 50

जहाँ कहीं भी आवश्यक हुआ गत वर्ष के आंकड़ों को चालू वर्ष के वर्गीकरण/प्रकटन के मद्देनजर पुनः समूहीकृत/वर्गीकृत किया गया है।

टिप्पणी: 51

वित्तीय विवरण का अनुमोदन

निदेशक मण्डल द्वारा वित्तीय विवरण को जारी करने हेतु दिनांक 11/07/2019 को अनुमोदित किया गया।

टिप्पणी: 1 से 51 तक हस्ताक्षरकर्ता

कृते एन. के. एस. चौहान एण्ड एसोशिएट्स

निदेशक मण्डल के लिए एवं उनकी ओर से

ह0/-
चाटर्ड एकाउन्टेंट्स
एफआरएन 013940N

ह0/-
अजित कुमार सामल
महाप्रबंधक (वित्त) एवं
कम्पनी सचिव

ह0/-
श्याम कपूर
निदेशक
(डिन सं. 02693416)

ह0/-
के. नारायण
प्रबंध निदेशक
(डिन सं. 03561648)

भागीदार: एन.के.एस.चौहान
सदस्य स. 088165

स्थान: नई दिल्ली
दिनांक: 11.07.2019



राष्ट्रीय पिछड़ा वर्ग वित्त एवं विकास निगम

(भारत सरकार का उपक्रम, सामाजिक न्याय और अधिकारिता मंत्रालय)

5वीं मंजिल, एनसीयूआई बिल्डिंग, 3, सिरी इंस्टीट्यूशनल एरिया, अगस्त क्रांति मार्ग, नई दिल्ली-110016

ई-मेल: info@nbcfdc.gov.in | वेबसाइट: www.nbcfdc.gov.in

NATIONAL BACKWARD CLASSES FINANCE AND DEVELOPMENT CORPORATION

(A Govt. of India Undertaking, Ministry of Social Justice & Empowerment)

5th Floor, NCUI Building, 3, Siri Institutional Area, August Kranti Marg, New Delhi-110016

E-mail: info@nbcfdc.gov.in | website: www.nbcfdc.gov.in