

## विषय सूची CONTENTS

क्र. सं. Sl. No.	विवरण Particulars	पृष्ठ संख्या Page No.
1.	सूचना Notice	1
2.	निदेशकों का प्रतिवेदन Directors' Report	2-48
3.	भारत के नियंत्रक एवं महालेखा परीक्षक की टिप्पणियाँ Comments of Comptroller and Auditor General of India	49-50
4.	लेखा परीक्षकों का प्रतिवेदन/मत Auditors' Report/ Opinion	51-52
5.	तुलन पत्र (बैलेंस शीट) Balance Sheet	53
6.	आय एवं व्यय लेखा Income and Expenditure Account	54
7.	रोकड़ प्रवाह विवरण Cash Flow Statement	55
8.	लेखा नीतियाँ एवं टिप्पणियाँ Notes and Accounting Policies	56-74

## निदेशकों के प्रतिवेदन का अनुलग्नक

### ANNEXURES TO THE DIRECTORS' REPORT

अनुलग्नक Annexure	शीर्षक Title	पृष्ठ संख्या Page No.
1	एन.बी.सी.एफ.डी.सी. की राज्य चैनेलाइजिंग एजेंसियों की सूची जिन्होंने आरम्भ से एन.बी.सी.एफ.डी.सी. से ऋण प्राप्त किए हैं List of State Channelising Agencies which have obtained loan from NBCFDC since inception	17-20
2	भारत सरकार के साथ समझौता ज्ञापन MOU with Govt. of India	21-27
2.1	31 मार्च, 2014 को समाप्त वर्ष लक्ष्य के सापेक्ष उपलब्धि Achievement vs Target for the year ended 31st March, 2014	28
3.	गत तीन वर्षों के दौरान राज्य चैनेलाइजिंग एजेंसी एवं राज्य-वार ऋण का वितरण एवं 31 मार्च, 2014 की स्थिति के अनुसार सकल वितरण व लाभार्थियों की संख्या SCA & State-wise loan disbursement during the last three years and cumulative disbursement & No. of Beneficiaries as on 31 <sup>st</sup> March, 2014	29-30
3.1	राज्य चैनेलाइजिंग एजेंसियों (एस.सी.ए.) की स्थिति जिन्होंने वर्ष 2013-14 की अवधि के दौरान धनराशि आहरित नहीं की Status of State Channelising Agencies (SCAs) which did not draw funds during 2013-14	31-32
3.2	वर्ष 2013-14 की अवधि में रा.चै.ए./राज्य-वार एवं योजनावार ऋण वितरण एवं सहायता प्राप्त लाभार्थी SCA/State-wise & Scheme-wise loan disbursement and beneficiaries assisted during the year 2013-14	33
3.3	वर्ष 2013-14 के दौरान राज्यवार/योजनावार एवं क्षेत्रवार वितरण एवं लाभार्थियों की संख्या State-wise/Scheme-wise & Sector-wise disbursement and No. of beneficiaries assisted during 2013-14	34-35

अनुलग्नक Annexure	शीर्षक Title	पृष्ठ संख्या Page No.
3.4	वर्ष 2013-14 के दौरान नई स्वर्णिमा एवं महिला समृद्धि योजना के अन्तर्गत महिला लाभार्थियों के आच्छादन को प्रदर्शित करने वाला विवरण Statement showing Coverage of Women beneficiaries under Mahila Samridhi Yojana & New Swarnima Scheme during 2013-14	36
3.5	31.03.2014 तक एस.सी.ए./राज्यवार सकल बकाया एवं वसूली को प्रदर्शित करने वाला विवरण Statement showing SCA-wise/State-wise cumulative dues and recoveries upto 31.03.2014	37-38
4	वर्ष 2013-14 के दौरान कुशलता विकास प्रशिक्षण कार्यक्रम/ ई.डी.पी./ क्षमता के लिए राज्यवार स्वीकृति State-wise Sanctioned for Skill Development Training Programme/ E.D.P./Capacity Building during 2013-14	39-40
5.	वर्ष 2013-14 के दौरान आयोजित प्रदर्शनियाँ/प्रतिभागिता का विवरण Participation/ Arranging Exhibitions of Products of Target Groups during 2013-14	41
6.	मूल्यांकन एवं प्रभाव अध्ययन 2013-14 Evaluation and Impact Studies 2013-14	42
7.	निदेशकों के प्रतिवेदन का अनुलग्नक 2013-14 Addendum to the Directors' Report 2013-14	43
8.	कॉरपोरेट प्रशासन पर निदेशकों का प्रतिवेदन एवं कॉरपोरेट प्रशासन का प्रमाण पत्र Report of Directors on Corporate Governance & Certificate on Corporate Governance	44-48

## नेशनल बैकवर्ड क्लासेज़ फाइनेन्स एण्ड डेवलपमेंट कॉरपोरेशन

(भारत सरकार का उपक्रम, सामाजिक न्याय एवं अधिकारिता मंत्रालय)

### National Backward Classes Finance & Development Corporation

(A Govt. of India Undertaking, Ministry of Social Justice & Empowerment)

No. NBCFDC/AGM-22/2014/3099-3102

Dated: 18th Sep., 2014

#### Notice

Notice is hereby given that the 22nd Annual General Meeting of the Shareholders of National Backward Classes Finance & Development Corporation (NBCFDC) will be held on Monday, the 22nd day of September, 2014 at 5.30 PM at Room No.604, A wing, Shastri Bhawan, New Delhi-110001 to transact the following business:

#### Ordinary Business:

1. To receive, consider and adopt the Audited Balance Sheet of the Corporation as at March 31, 2014 and the Income & Expenditure Account for the year ended on that date and comments of Comptroller of Auditor General of India and Reports of the Directors, Auditors' thereon.

BY THE ORDER OF BOARD OF DIRECTORS

Sd/-

Place : New Delhi

(Ajit Kumar Samal)

Dated : 18.09.2014

Company Secretary

Note: A MEMBER ENTITLED TO ATTEND AND VOTE AT THE MEETING IS ENTITLED TO APPOINT A PROXY TO ATTEND THE MEETING AND VOTE INSTEAD OF HIMSELF /HERSELF. THE PROXY NEED NOT TO BE A MEMBER OF THE COMPANY.

To :

1. All the members, NBCFDC.
2. The Secretary, Govt. of India, Ministry of Social Justice & Empowerment, New Delhi (Member is representing the President of India).
3. The Joint Secretary (BC), Govt of India, Ministry of Social Justice & Empowerment, New Delhi(Member).
4. The JS & FA, Govt. of India, Ministry of Social Justice & Empowerment, New Delhi.
5. M/s Vijay Deepak & Co Chartered Accountants (DE 1050), Jeevan Vihar Annexes, 3 Sansad Marg, New Delhi, Statutory Auditors.

पंजीकृत कार्यालय : पंचम तल, एन.सी.यू.आई. बिल्डिंग, 3, सीरी इंस्टीट्यूशनल एरिया, अगस्त क्रांति मार्ग, नई दिल्ली-110016

Regd. Office : 5th Floor, N.C.U.I. Building, 3, Siri Institutional Area, August Kranti Marg, New Delh-110016

Tel. 26511027, 26511028 Fax : (011) 26850086 Visit us at : www.nbcfdc.org.in E-Mail : nbcfdc@del3.vsnl.net.in

गरीबी से मुक्ति • FREEDOM FROM PROVERTY

## नेशनल बैकवर्ड क्लासेज़ फाइनेंस एण्ड डेवलपमेंट कॉर्पोरेशन

(भारत सरकार का उपक्रम, सामाजिक न्याय और अधिकारिता मंत्रालय)

### National Backward Classes Finance & Development Corporation

(A Govt. of India Undertaking, Ministry of Social Justice & Empowerment)

सं. एनबीसीएफडीसी/एजीएम-22/2014/3099-3102

दिनांक 18 सितम्बर, 2014

#### सूचना

एतद्वारा सूचना दी जाती है कि राष्ट्रीय पिछड़ा वर्ग वित्त एवं विकास निगम के अंशधारकों की 22वीं वार्षिक आम बैठक सोमवार, 22 सितम्बर, 2014 को अपराह्न 5.30 बजे कमरा नं. 604, ए विंग, शास्त्री भवन, नई दिल्ली-110001 में आयोजित की जाएगी। बैठक में निम्नलिखित कार्य सम्पादित किए जायेंगे:-

#### सामान्य कार्य:

1. 31 मार्च, 2014 को निगम का लेखा-परीक्षित तुलन पत्र, उस तारीख को समाप्त वर्ष के लिए आय एवं व्यय लेखा भारत के नियंत्रक एवं महालेखापरीक्षक की टिप्पणियों एवं निदेशक मंडल का प्रतिवेदन एवं उस पर लेखा परीक्षकों की रिपोर्ट प्राप्त करना, विचार करना तथा अंगीकार करना।

निदेशक मंडल की आज्ञा से,

ह0/-

स्थान : नई दिल्ली

(अजित कुमार सामल)

तारीख : 18.09.2014

कम्पनी सचिव

**टिप्पणी:** बैठक में उपस्थित होने तथा मत देने के पात्र सदस्य को बैठक में स्वयं उपस्थित होने तथा मत देने के लिए प्रॉक्सी नियुक्त करने का अधिकार है। प्रॉक्सी को कम्पनी का सदस्य होना आवश्यक नहीं है।

#### सेवा में

1. सभी सदस्यगण, एन.बी.सी.एफ.डी.सी.।
2. सचिव, भारत सरकार, सामाजिक न्याय और अधिकारिता मंत्रालय (भारत के राष्ट्रपति का प्रतिनिधित्व करने वाले सदस्य)
3. संयुक्त सचिव (बी.सी.), भारत सरकार, सामाजिक न्याय और अधिकारिता मंत्रालय, नई दिल्ली (सदस्य)
4. संयुक्त सचिव एवं वित्तीय सलाहकार, सामाजिक न्याय और अधिकारिता मंत्रालय, नई दिल्ली
5. मैसर्स विजय दीपक एंड कम्पनी, चार्टर्ड एकाउंटेंट्स (डी.ई. 1050), जीवन विहार एनैक्सेस, 3 संसद मार्ग, नई दिल्ली-110016 (सांविधिक लेखाकार)

**पंजीकृत कार्यालय :** पंचम तल, एन.सी.यू.आई. बिल्डिंग, 3, सीरी इंस्टीट्यूशनल एरिया, अगस्त क्रांति मार्ग, नई दिल्ली-110016

**Regd. Office :** 5th Floor, N.C.U.I. Building, 3, Siri Institutional Area, August Kranti Marg, New Delh-110016

**Tel.** 26511027, 26511028 **Fax :** (011) 26850086 **Visit us at :** www.nbcfdc.org.in **E-Mail :** nbcfdc@del3.vsnl.net.in

गरीबी से मुक्ति • FREEDOM FROM PROVERTY

## NATIONAL BACKWARD CLASSES FINANCE AND DEVELOPMENT CORPORATION

### DIRECTORS' REPORT

Dear Shareholders,

Your Directors are pleased to present the 22nd Annual Report on the business and operations of your Corporation together with an Audited Statement of Accounts and Auditors' Report thereon for the financial year ended on 31.03.2014.

#### 1. CORPORATE PROFILE

- NBCFDC is a Govt. of India Undertaking under the aegis of Ministry of Social Justice and Empowerment. The Corporation was incorporated on 13th January, 1992 as a Company **not for profit** under Section 25 of the Companies Act, 1956, with an objective to promote economic and developmental activities for the benefit of members of Backward Classes living below double the poverty line through State Channelising Agencies (SCAs) nominated by the respective State Governments /Union Territories.
- The Channelling Agencies are required to identify and formulate technically feasible and financially viable projects and submit an Annual Action Plan to obtain loan from NBCFDC. The Channelising Agencies are also required to identify potential beneficiaries, their vocational and training requirements and viable projects as per the needs of the beneficiaries
- At present, 52 State Channelising Agencies (SCAs) have been nominated by States/ UTs to obtain loan from NBCFDC. List of State Channelising Agencies are available at **Annexure-1** (Page 17-20).

#### 2. REGISTERED OFFICE

Your Corporation is operating from its Registered Office at 5th Floor, NCUI Building, 3, Siri Institutional Area, August Kranti Marg, New Delhi-110016.

#### 3. SHARE CAPITAL

The Authorized Share Capital of the Corporation is Rs. 1500.00 Crore. The paid up Share Capital as on 31.03.2014 was Rs. 800.00 Crore.

#### 4. MAIN OBJECTIVES

**NBCFDC's main objectives are:**

- To promote economic and developmental activities for the benefit of backward classes.
- To assist, subject to such income and /or economic criteria as may be prescribed by the Government from time to time, individuals or groups of individuals belonging to Backward Classes by way of loans and advances for economically and financially viable schemes and projects.
- To promote self employment and other ventures for the benefit of backward classes.
- To grant concessional finance in selected cases for persons belonging to backward classes living below double the poverty line.
- To extend loans to the backward classes for pursuing general/professional/technical education or training at graduate and higher level.
- To assist in the up-gradation of technical and entrepreneurial skills of backward classes for proper and efficient management of production units.

#### 5. ELIGIBILITY

Members of backward classes as notified by Central/State Government from time to time and are living below double the poverty line are eligible to obtain NBCFDC loan through their State Channelising Agencies.

## नेशनल बैंकवर्ड क्लासेज फाइनेन्स एण्ड डेवलपमेंट कॉरपोरेशन

### निदेशकों का प्रतिवेदन

प्रिय अंशधारकों,

आपके निदेशकों को 31.03.2014 को समाप्त वित्तीय वर्ष के परीक्षित लेखा विवरण एवं उस पर लेखा परीक्षकों की रिपोर्ट के साथ आपके निगम के व्यवसाय और कार्यकलापों से संबंधित 22वां वार्षिक प्रतिवेदन प्रस्तुत करने में प्रसन्नता हो रही है।

#### 1. निगम का स्वरूप

- एन.बी.सी.एफ.डी.सी. सामाजिक न्याय और अधिकारिता मंत्रालय के तत्वावधान में भारत सरकार का उपक्रम है। इस निगम को कम्पनी अधिनियम, 1956 की धारा 25 के अन्तर्गत एक **लाभ मुक्त कम्पनी** के रूप में 13 जनवरी, 1992 को निगमित किया गया और इसका उद्देश्य संबंधित राज्य सरकारों/ संघ राज्य क्षेत्रों द्वारा नामित राज्य चैनेलाइजिंग एजेंसियों (एस.सी.ए.) के माध्यम से दोहरी गरीबी रेखा से नीचे जीवन-यापन कर रहे पिछड़े वर्गों के व्यक्तियों के लाभ के लिए आर्थिक और विकासात्मक कार्यकलापों को प्रोत्साहित करना है।
- राज्य चैनेलाइजिंग एजेंसियों को चाहिए कि ऋण प्राप्त करने के लिए तकनीकी रूप से उपयुक्त एवं वित्तीय रूप से व्यवहारिक योजनाओं की पहचान कर ऋण प्राप्त करने के लिए वार्षिक कार्य योजना एन.बी.सी.एफ.डी.सी. को प्रस्तुत करें। राज्य चैनेलाइजिंग एजेंसियों को चाहिए कि वे संभावित लाभार्थियों की आवश्यकतानुसार उपयुक्त परियोजनाओं की व्यावसायिक एवं प्रशिक्षण आवश्यकताओं सहित पहचान करें।
- एन.बी.सी.एफ.डी.सी. से ऋण सहायता प्राप्त करने हेतु वर्तमान में राज्यों/संघ राज्य क्षेत्रों द्वारा 52 राज्य चैनेलाइजिंग एजेंसियों को नामित किया गया है। राज्य चैनेलाइजिंग एजेंसियों की सूची **अनुलग्नक-1** (पृष्ठ सं. 17-20) पर उपलब्ध है।

#### 2. पंजीकृत कार्यालय

आपका निगम 5वां तल, एन.सी.यू.आई बिल्डिंग, 3 सीरी इंस्टीट्यूशनल एरिया, अगस्त क्रांति मार्ग, नई दिल्ली-110016 स्थित अपने पंजीकृत कार्यालय से कार्य कर रहा है।

#### 3. अंश पूंजी

निगम की प्राधिकृत अंश पूंजी रु. 1500.00 करोड़ है। दिनांक 31.3.2014 की प्रदत्त अंश पूंजी रु. 800.00 करोड़ थी।

#### 4. मुख्य उद्देश्य

**एन.बी.सी.एफ.डी.सी. के मुख्य उद्देश्य इस प्रकार हैं:**

- पिछड़े वर्गों के लाभ के लिए आर्थिक एवं विकासात्मक कार्यकलापों को बढ़ावा देना ।
- पिछड़े वर्गों के व्यक्तियों या व्यक्तियों के समूहों की सरकार द्वारा समय-समय पर निर्धारित आय और/या आर्थिक मानदण्डों के आधार पर आर्थिक एवं वित्तीय रूप से व्यावहारिक योजनाओं एवं परियोजनाओं के लिए ऋणों तथा अग्रिम धनराशियों के माध्यम से सहायता करना ।
- पिछड़े वर्गों के लिए स्व-रोजगार तथा अन्य कार्य के अवसरों को प्रोत्साहित करना ।
- गरीबी रेखा तथा दोहरी गरीबी रेखा के नीचे के पिछड़े वर्गों से सम्बन्धित व्यक्तियों हेतु चयनित मामलों में रियायती वित्त उपलब्ध करना ।
- पिछड़े वर्गों को स्नातक एवं उच्च स्तरों पर सामान्य/व्यावसायिक/तकनीकी शिक्षा या प्रशिक्षण हेतु ऋण उपलब्ध करना ।
- उत्पादन इकाइयों के उचित एवं कुशल प्रबंधन के लिए पिछड़े वर्गों की तकनीकी एवं उद्यमीय कुशलताओं के उत्थान में सहायता करना ।

#### 5. पात्रता

केन्द्र/राज्य सरकार द्वारा समय-समय पर अधिसूचित एवं दोहरी गरीबी रेखा के नीचे जीवन यापन करने वाले पिछड़े वर्गों के सदस्य राज्य चैनेलाइजिंग एजेंसियों के माध्यम से एन.बी.सी.एफ.डी.सी. से ऋण लेने के पात्र हैं।

At present persons whose annual family income is below Rs. 40,500/- in rural areas and Rs. 51,500/- in urban areas are considered to be below the poverty line and those with annual family income below Rs. 81,000/- in rural areas and Rs.1,03,000/- in urban areas are considered to be below double the poverty line. The annual family income ceiling fixed in terms of Ministry of SJ&E's letter No.14015/01/2010-SCD-IV dated 6th November, 2012. Income & Caste Certificates are issued by Competent Authorities in the respective States.

Eligible persons desirous of obtaining loan assistance under NBCFDC Schemes should contact the Distt. Collector or District Manager/Officer of SCAs in their respective States, along with required documents such as income & caste certificates issued by the Competent Authority.

## MANAGEMENT DISCUSSION ANALYSIS REPORT

### 1. WORKING RESULTS

The year 2013-14 has been a year of steady growth for your Corporation. During the year, the disbursement of loan of the Corporation recorded an increase of 26.67% at Rs.285.27 Crores as compared to Rs.225.20 cores in the previous year. The Corporation has earned surplus of income over expenditure of Rs.19.84croresinthecurrentyearincomparison to Rs. 25.69 Crores during the previous year.

### 2. SECTORS OF FINANCING

Your Company provides loans at concessional rate of interest to the poorer section of Backward Classes and assists them in skill development and self employment ventures. The Company operates within the economic and other criteria fixed by the Govt. of India from time to time. The Financial assistance is provided to the members of Backward Classes, as notified by the Central and State Governments. Loans are provided to the eligible members of backward classes living below double the poverty line broadly in the following Sectors:

(i) **Agriculture & Allied Activities:** Dairy Farming, Goat Rearing, Fishing, Tractor Trolley etc.

(ii) **Small Business/Artisan & Traditional Occupation:** Flour Mill, Kiryana Shop, Vegetable Vending, Beauty Parlour, Blacksmithy, Carpentry, Handicrafts & Artisan Units, Pottery, Ready-made Garments Shops, Tailoring & Weaving etc.

(iii) **Service/ Transport Sector:** Auto Repair Shop, Consultancy Services, Cycle Repair Shop, Computer Centre, Electrical & Electronic Repair Shop, Home Appliances, Mobile Repair Shop, Photo Copier, Photo Studio, Plumber, Auto Rickshaw, Multi Utility Vehicle, Pick-up Van, Taxi & Tempo etc.

(iv) **Technical and Professional Trades/ Courses:** Technical & Professional Courses at Graduate & Higher Level such as Engineering, Management, Medical, Nursing & Computers etc.

Beneficiaries can choose any of the viable occupation of their choice. The above list of projects is illustrative only.

The SCAs are required to disburse loans for financially viable and technically feasible projects as per needs and choice of beneficiaries under above mentioned broad sectors.

### 3. LENDING POLICY :

#### ➤ Method of Lending

#### Allocation

Each year the Corporation notionally allocates funds to the States having nominated State Channelising Agencies (SCAs). The allocation is meant for all the SCAs in the State and they are expected to assess the realistic requirement of funds within the allocation keeping in view the availability of Block Govt. Guarantee, share capital to be received from State Govt., repayment of loan to NBCFDC, capacity and infrastructure available to utilize the funds within the stipulated period and felt needs of the beneficiaries and area of implementation.

As per policy of NBCFDC, the SCAs are required to submit an Annual Action Plan (AAP) at the beginning of the year formulated in view



वर्तमान में जिनकी पारिवारिक आय ग्रामीण क्षेत्र में रु. 40,500/- वार्षिक तथा नगरीय क्षेत्र में रु. 51,500/- प्रति वर्ष से कम है, गरीबी रेखा के नीचे तथा जिनकी पारिवारिक आय ग्रामीण क्षेत्रों में रु. 81,000/- प्रति वर्ष एवं नगरीय क्षेत्र में रु. 1,03,000/- प्रति वर्ष से कम है दोहरी गरीबी रेखा के नीचे के व्यक्ति माने जाते हैं। वार्षिक पारिवारिक आय सामाजिक न्याय और अधिकारिता मंत्रालय के पत्र सं 14015/01/2010-एस.सी.डी-IV दि 6.11.2012 के अनुसार निर्धारित की गई है। आय एवं जाति प्रमाण पत्र सम्बन्धित राज्य के सक्षम अधिकारियों द्वारा जारी किए जाते हैं।

एन.बी.सी.एफ.डी.सी. की योजनाओं के अंतर्गत ऋण सहायता प्राप्त करने के इच्छुक पात्र व्यक्तियों को अपने राज्य के सक्षम प्राधिकारी द्वारा जारी आवश्यक प्रपत्रों जैसे आय एवं जाति प्रमाण पत्रों सहित जिलाधिकारी अथवा राज्य चैनेलाइजिंग एजेंसियों के जिला प्रबंधक/अधिकारी से संपर्क करना चाहिए।

## प्रबंधन विचार विमर्श विश्लेषण रिपोर्ट

### 1. कार्य परिणाम

आपके निगम के लिए वर्ष 2013-14 सतत वृद्धि का वर्ष रहा है। वर्ष के दौरान गत वर्ष के वितरण रु. 225.20 करोड़ की तुलना में रु. 285.27 करोड़ का कुल वितरण कर इसमें 26.67% की वृद्धि दर्ज की गई है। गत वर्ष के रु. 25.69 करोड़ की तुलना में निगम को व्यय से अधिक रु. 19.84 करोड़ का आय आधिक्य हुआ।

### 2. वित्तीय सहायता प्रदान किए जाने वाले क्षेत्र

आपका निगम पिछड़े वर्ग के निर्धन समुदाय को रियायती ब्याज दर पर आसान ऋण उपलब्ध कराता है एवं उनके कौशल विकास एवं स्वरोजगार कार्यों हेतु सहायता प्रदान करता है। निगम भारत सरकार द्वारा समय-समय पर निर्धारित एवं अन्य मापदण्डों के अनुसार कार्य करता है। केन्द्र सरकार एवं राज्य सरकारों द्वारा सूचीबद्ध पिछड़े वर्गों के लोगों को वित्तीय सहायता उपलब्ध कराई जाती है। दोहरी गरीबी रेखा के नीचे जीवन यापन करने वाले पिछड़े वर्गों के पात्र व्यक्तियों को निम्न क्षेत्रों में ऋण उपलब्ध कराए जाते हैं-

- (i) **कृषि एवं सम्बन्धित कार्य:** डेयरी फार्मिंग, बकरी पालन, मत्स्य पालन, ट्रैक्टर एवं ट्राली आदि।

- (ii) **लघु व्यापार/दस्तकारी एवं पारम्परिक व्यवसाय :** आटा मिल, किराना दुकान, सब्जी बेचना, ब्यूटी पार्लर, लोहारगरी, बढ़ईगरी, हस्तशिल्प एवं दस्तकारी यूनिट, मिट्टी के बर्तन बनाना, सिले-सिलाए वस्त्रों की दुकान, सिलाई एवं बुनाई आदि।

- (iii) **सेवा/परिवहन सेवाएं क्षेत्र :** आटो मरम्मत दुकान, परामर्श सेवाएं, साइकिल मरम्मत दुकान, कम्प्यूटर सेंटर, बिजली एवं इलेक्ट्रॉनिक सामान की मरम्मत दुकान, घरेलू सामान, मोबाइल फोन मरम्मत दुकान, फोटो कॉपीयर, फोटो स्टूडियो, प्लम्बर, आटो रिक्शा, बहुउद्देशीय वाहन, पिक-अप वैन, टैक्सी एवं टैम्पो आदि।

- (iv) **तकनीकी एवं व्यावसायिक ट्रेड / पाठ्यक्रम :** स्नातक एवं उच्च स्तर के तकनीकी एवं व्यावसायिक पाठ्यक्रम जैसे इन्जीनियरिंग, प्रबन्धन, चिकित्सा, नर्सिंग एवं कम्प्यूटर इत्यादि।

लाभार्थी अपनी रूचि का कोई व्यवहार्य व्यवसाय का चयन कर सकते हैं। उपर्युक्त परियोजना सूची केवल उदाहरणात्मक है।

राज्य चैनेलाइजिंग एजेंसियों को चाहिए कि उपरोक्त प्रमुख क्षेत्रों में वित्तीय दृष्टि से उपयुक्त एवं तकनीकी रूप से व्यवहार्य परियोजनाओं हेतु लाभार्थियों की आवश्यकताओं एवं पसन्द के अनुसार ऋणों का वितरण करें।

### 3. ऋण नीति

#### ➤ ऋण की प्रक्रिया

#### आवंटन

प्रत्येक वर्ष निगम नामित राज्य चैनेलाइजिंग एजेंसियों को निधि का आरंभिक आवंटन करता है। राज्य चैनेलाइजिंग एजेंसियों के लिए आवंटन का तात्पर्य राज्य हेतु आवंटन है तथा उनसे आशा की जाती है कि शासकीय गारण्टी, राज्य सरकार से प्राप्त अंश पूंजी, एन.बी.सी.एफ.डी.सी. को ऋण का पुनर्भूगतान, क्षमता एवं निधि के उपभोग हेतु निर्धारित समय सीमा में उपलब्ध संसाधनों एवं लाभार्थियों की आवश्यकताओं व कार्यान्वयन के क्षेत्र को ध्यान में रखते हुए आवंटन की सीमा में निधि की यथार्थ आवश्यकता का निर्धारण करेंगे।

एन.बी.सी.एफ.डी.सी. की नीति के अनुसार, वर्ष के आरंभ में एन.बी.सी.एफ.डी.सी. की विभिन्न योजनाओं जैसे सावधि ऋण, मार्जिन मनी ऋण, नई स्वर्णिमा, सक्षम, शिल्प

of District Credit Plan of various districts in their State in terms of providing financial assistance under various schemes of NBCFDC viz. Term Loan, Margin Money Loan, New Swarnima, Saksham, Shilp Sampada, Education Loan Scheme, Micro Finance, Krishi Sampada and Mahila Samridhhi Yojana.

The basis of notional allocation within available funds is total population (in the absence of population figures of BCs), 10% of the budget allocated to N-E States as per direction of the Government and past performance of the SCAs.

Disbursement of 'advance funds' to SCAs is made as per approved Annual Action Plan for the financial year under General Loan Scheme and Micro Finance Scheme. General Loan Scheme includes Term Loan/Margin Money Loan, New Swarnima Scheme for women, Education Loan scheme, Shilp Sampada, Saksham. Micro Finance Scheme includes Mahila Samridhi Yojana, Krishi Sampada and Micro Finance. The 'advance funds' are converted to respective Scheme's loan accounts on receipt of utilization certificates from SCAs.

NBCFDC provides financial assistance on concessional rate of interest for various income generating schemes to the target group through State Channelising Agencies. Beneficiaries can obtain loans for income generating activities through respective SCAs under the following schemes:

**I) General Loan Schemes**

- a) **Term Loan and Margin Money Loan :** Under Term Loan Scheme, loans are given upto 85% of the project cost. Balance 15% is contributed by SCAs and beneficiaries. Under Margin Money Loan Scheme, loans upto 40% of the total cost is provided by the Corporation and the balance 50% is contributed by the Banks/other Financial Institutions and 10% by SCAs/beneficiaries. The loan upto Rs.5 Lakh bears interest @6% p.a. and loan above Rs.5 Lakh up to Rs.10 Lakh bears interest @ 8% p.a.
- b) **New Swarnima Scheme:** The scheme is implemented for inculcating the spirit

of self-reliance among the women of Backward Classes living below the poverty line. Financial assistance to the extent of Rs. One Lakh per beneficiary @5% per annum.

- c) **Saksham:** The scheme under Term Loan for young professional belonging to Backward Classes of the target group. Maximum loan limit is Rs.10 Lakh per beneficiary. The loan upto Rs.5 Lakh bears interest @6% p.a. and loan and above Rs.5 Lakh up to Rs.10 Lakh bears interest @ 8% p.a.
- d) **Shilp Sampada:** The objective of this scheme is to upgrade the technical and entrepreneurial skill of Backward Classes by way of providing training and financial assistance under the Term Loan for self-employment in traditional craft etc., the artisans and handicraft persons of Backward Classes living below double the poverty line can obtain loan upto Rs.10 Lakh under this scheme. Loans upto Rs.5 Lakh bears interest @6% p.a. and above Rs.5 Lakh up to Rs.10 Lakh bears interest @ 8% p.a.
- e) **Educational Loan Scheme 'New Aakanksha':** For professional / technical education graduate and higher levels. The Maximum loan limit for student studying in India is Rs. 10.00 Lakh and for student studying abroad is Rs.20.00 Lakh or actual expenses for the entire course whichever is less.

Maximum Loan Limit	Study in India Rs. 10 Lakh Study in Abroad Rs. 20 Lakh
Rate of Interest	@4% p.a. (@3.5% for Girl Student)

The NBCFDC loan share will be 90% of the expenditure of the course. The balance 10% will be borne by student/ SCAs.

**II) Micro Finance Schemes**

- i) **Micro Finance Scheme:** Loans are provided to Self Help Groups (SHGs) through SCAs. The Maximum amount of loan under this scheme is upto Rs.50, 000/- per beneficiary in SHG and rate of interest is @ 5% p.a.

सम्पदा, शैक्षिक ऋण योजना, माइक्रो फाइनेन्स, कृषि सम्पदा एवं महिला समृद्धि योजना के अन्तर्गत वित्तीय सहायता उपलब्ध कराने की सीमा में जिला क्रेडिट योजना के आधार पर राज्य चैनेलाइजिंग एजेंसियों को 'वार्षिक कार्य योजना' प्रस्तुत करनी होती है।

आरंभिक आवंटन का आधार कुल जनसंख्या है (पिछड़े वर्गों की जनसंख्या के आंकड़े न होने पर) एवं सरकार के निर्देशानुसार उत्तर-पूर्वी राज्यों हेतु बजट का 10% आवंटन किया गया है।

राज्य चैनेलाइजिंग एजेंसियों को वित्तीय वर्ष हेतु अनुमोदित कार्य योजना के अनुसार "अग्रिम राशि" का वितरण सामान्य ऋण योजना, माइक्रो फाइनेन्स योजना के अन्तर्गत किया जाता है। सामान्य ऋण योजना में टर्म लोन/मार्जिन मनी लोन, महिलाओं के लिए 'नई स्वर्णिमा' एवं शैक्षिक ऋण, शिल्प सम्पदा, सक्षम योजना सम्मिलित हैं। माइक्रो फाइनेन्स योजना में महिला समृद्धि योजना, कृषि सम्पदा एवं लघु वित्त सम्मिलित है। राज्य चैनेलाइजिंग एजेंसियों से उपभोग प्रमाण पत्र प्राप्त होने पर "अग्रिम राशि" को सम्बन्धित योजना के खाते में परिवर्तित कर दिया जाता है।

एन.बी.सी.एफ.डी.सी. राज्य चैनेलाइजिंग एजेंसियों के माध्यम से लक्षित वर्ग को विभिन्न आय उत्पादक योजनाओं हेतु रियायती ब्याज दर पर वित्तीय सहायता प्रदान करता है। राज्य चैनेलाइजिंग एजेंसियों के माध्यम से लाभार्थी आय उत्पादक कार्यक्रमों हेतु निम्न योजनाओं के अधीन ऋण प्राप्त कर सकते हैं:

#### 1) सामान्य ऋण योजना

**क) सावधि ऋण एवं मार्जिन मनी ऋण योजना :** सावधि ऋण योजना के अन्तर्गत एन.बी.सी.एफ.डी.सी. द्वारा परियोजना लागत का 85% तक ऋण दिया जाता है। शेष 15% का अंशदान राज्य चैनेलाइजिंग एजेंसी एवं लाभार्थी द्वारा किया जाता है। मार्जिन मनी ऋण योजना के अन्तर्गत निगम द्वारा कुल लागत का 40% ऋण उपलब्ध कराया जाता है एवं शेष 50% का अंशदान बैंक/अन्य वित्तीय संस्थानों द्वारा तथा 10% राज्य चैनेलाइजिंग एजेंसी/ लाभार्थी द्वारा किया जाता है। रु. 5 लाख तक के ऋण पर ब्याज दर 6% वार्षिक तथा रु. 5 लाख से रु. 10 लाख तक ब्याज दर 8% वार्षिक है।

**ख) नई स्वर्णिमा योजना:** निगम द्वारा यह योजना आत्मनिर्भरता की भावना जागृत करने हेतु गरीबी रेखा से नीचे जीवन यापन करने वाली पिछड़े वर्ग की महिलाओं के लिए संचालित की गई

है। प्रति लाभार्थी रु. 1 लाख की सीमा तक ऋण सहायता 5% वार्षिक ब्याज दर पर उपलब्ध कराई जाती है।

**ग) सक्षम :** यह योजना लक्षित वर्ग के पिछड़े वर्गों के व्यावसायिक युवाओं को सावधि ऋण के अन्तर्गत संचालित है। ऋण की अधिकतम सीमा रु. 10 लाख प्रति लाभार्थी है। रु. 5 लाख तक के ऋणों पर ब्याज दर 6% वार्षिक एवं रु. 5 लाख से अधिक रु.10 लाख तक ब्याज दर 8% वार्षिक है।

**घ) शिल्प सम्पदा:** टर्म लोन योजना के अन्तर्गत इस योजना का उद्देश्य पिछड़े वर्गों के पात्र व्यक्तियों के परम्परागत कला इत्यादि में स्वरोजगार हेतु प्रशिक्षण एवं वित्तीय सहायता के माध्यम से तकनीकी एवं उद्यमीय कौशल में अभिवृद्धि करना है। पिछड़े वर्गों के दोहरी गरीबी रेखा से नीचे जीवन यापन करने वाले दस्तकार एवं हस्तशिल्पी व्यक्ति इस योजना के अन्तर्गत रु. 10 लाख तक के ऋण प्राप्त कर सकते हैं। रु. 5 लाख तक के ऋणों पर ब्याज की दर 6% वार्षिक एवं रु. 5 लाख से अधिक व रु. 10 लाख तक ब्याज दर 8% वार्षिक है।

**ङ) शैक्षिक ऋण योजना "नई आकांक्षा":** यह योजना स्नातक एवं उच्च स्तर की व्यावसायिक/तकनीकी शिक्षा प्राप्त करने हेतु है। भारतवर्ष में अध्ययन करने हेतु ऋण की अधिकतम सीमा रु. 10 लाख है तथा विदेश में अध्ययन हेतु अधिकतम ऋण सीमा रु. 20 लाख अथवा समग्र पाठ्यक्रम हेतु वास्तविक व्यय, जो भी कम हो, प्रदान की जाती है।

अधिकतम ऋण सीमा	भारतवर्ष में अध्ययन हेतु रु. 10 लाख विदेश में अध्ययन हेतु रु. 20 लाख
ब्याज की दर	4% वार्षिक (3.5% छात्राओं के लिए)

पाठ्यक्रम के व्यय का 90% अंश एन.बी.सी.एफ.डी.सी. का होगा। शेष 10% विद्यार्थी/रा.चै.ए. द्वारा वहन किया जाएगा।

#### ii) लघु वित्त योजना :

**i) लघु वित्त योजना:** राज्य चैनेलाइजिंग एजेंसियों के माध्यम से स्वयंसहायता समूहों को ऋण उपलब्ध कराए जाते हैं। स्वयंसहायता समूह में ऋण की अधिकतम सीमा रु. 50,000 तक प्रति लाभार्थी, ब्याज दर 5% वार्षिक पर उपलब्ध कराई जाती है।

ii) **Mahila Samridhi Yojana** : The scheme is implemented to provide Micro Finance to women Self Help Groups (SHGs) belonging to the target group. The maximum loan limit per beneficiary in SHG is Rs.50,000/- at concessional rate of interest @ 4% p.a.

iii) **Krishi Sampada Scheme**: To provide concessional loans under Micro Finance to small farmers, vegetable of the target group for urgent requirement of funds during Rabi & Kharif or any cash crop. The loanee can obtain loan upto Rs.50,000/- @ 4% p.a.

#### 4. RATE OF INTEREST:

The rates of interest under various loan schemes implemented by the Corporation are as under:

S. No	Name of Scheme	Max. Loan Limit. (Rs. In Lakh)	Pattern of Finance			Rate of Interest per annum		
			NBCFDC	SCA	Benef.	Loan Amt. (Rs. In lakh)	SCA	Benef.
1.	Term Loan	10.00	85%	10%	05%	Up to 5.00	3%	6%
						Above 5.00	5%	8%
2.	Margin Money Loan	10.00	40%	05%	05%	Up to 5.00	3%	6%
						Above 5.00	5%	8%
3.	New Akanksha (Education Loan)*							
a.	In India	10.00	90%	05%	05%	Up to 10.00	1.5%	4%
b.	Abroad	20.00	85%	10%	05%	Up to 20.00	1.5%	4%
4.	New Swarnima- for women	01.00	95%	05%	-		2%	5%
5.	Saksham	10.00	85%	10%	05%	Up to 5.00	3%	6%
						Above 5.00	5%	8%
6.	Shilp Sampada	10.00	85%	10%	05%	Up to 5.00	3%	6%
						Above 5.00	5%	8%
7.	Micro Finance	0.50	90%	05%	05%		2%	5%
8.	Mahila Samriddhi Yojana for Women	0.50	95%	05%	-		1%	4%
9.	Krishi Sampada	0.50	95%	05%	-		1%	4%

\* 0.5% rebate in interest for girls student

#### 5. MOU WITH GOVT. OF INDIA

The Corporation had entered into Memorandum of Understanding (MOU) with Govt. of India for the year 2013-14 on 24th March, 2013. Copy of MOU is available at **Annexure-2** (Page 21-27). Members will be pleased to note that on the basis of audited results, the Corporation has achieved the targets under excellent criteria of all parameters. Achievement/performance evaluation report against targets fixed under MOU for the year 2013-14 is available at **Annexure-2.1** (Page 28).

#### 6. PERFORMANCE ACHIEVEMENT

##### 6.1 Achievements against MOU Targets (2013-14)

S.N.	Main Parameters	Unit	Target	Achievements	Variation (%)
1	Disbursement of Loan	Rs./Cr.	225.00	<b>285.27</b>	<b>+26.79</b>
2	Beneficiaries Covered	Nos.	130000	<b>164717</b>	<b>+26.71</b>
3	Target Group Trained	Nos.	7500	<b>13795</b>	<b>+83.93</b>
4	Repayment/Recoveries(Cum.)	%age	85.50	<b>91.40</b>	<b>+ 5.90*</b>
5	Gross Margin	Rs./Cr.	18.00	<b>19.95</b>	<b>+10.83</b>
6	Gross Margin/Total Employment of CPSE	%age	0.38	<b>0.42</b>	<b>+10.53</b>

\* Absolute

ii) **महिला समृद्धि योजना:** योजना का उद्देश्य लक्षित वर्ग के महिला स्वयं सहायता समूहों हेतु सूक्ष्म ऋण उपलब्ध कराना है। स्वयं सहायता समूह में प्रति लाभार्थी अधिकतम ऋण सीमा रु. 50,000 है तथा रियायती ब्याज दर 4% वार्षिक है।

iii) **कृषि सम्पदा योजना:** लक्षित वर्ग के दोहरी गरीबी रेखा से नीचे जीवन यापन करने वाले छोटे किसानों, सब्जी उत्पादकों आदि को रबी, खरीफ अथवा नकदी फसलों की तात्कालिक आवश्यकताओं की पूर्ति हेतु माइक्रो फाइनेंस योजना के अन्तर्गत रियायती ऋण उपलब्ध कराना है। ऋण प्राप्तकर्ता 4% वार्षिक ब्याज दर पर रु. 50,000/- तक ऋण प्राप्त कर सकता है।

#### 4. ब्याज दर :

निगम द्वारा संचालित विभिन्न योजनाओं के अंतर्गत ब्याज दर निम्नलिखित है :

क्रम सं.	योजना का नाम	अधिकतम ऋण सीमा	वित्तीय पद्धति			वार्षिक ब्याज दर		
			रू लाख में	एनबीसीएफडीसी	एससीए	लाभार्थी	ऋण राशि (रू लाख में)	एससीए
1.	सावधि ऋण	10.00	85%	10%	05%	रू 5 लाख तक	3%	6%
						रू 5 लाख से अधिक	5%	8%
2.	मार्जिन मनी ऋण	10.00	40%	05%	05%	रू 5 लाख तक	3%	6%
						रू 5 लाख से अधिक	5%	8%
3.	नई आकांक्षा (शैक्षिक ऋण)*							
क.	भारत में	10.00	90%	05%	05%	रू 10 लाख तक	1.5%	4%
ख.	विदेश में	20.00	85%	10%	05%	रू 20 लाख तक	1.5%	4%
4.	नई स्वर्णिमा-महिलाओं के लिए	01.00	95%	05%	-		2%	5%
5.	सक्षम	10.00	85%	10%	05%	रू 5 लाख तक	3%	6%
						रू 5 लाख से अधिक	5%	8%
6.	शिल्प सम्पदा	10.00	85%	10%	05%	रू 5 लाख तक	3%	6%
						रू 5 लाख से अधिक	5%	8%
7.	लघु वित्त	0.50	90%	05%	05%		2%	5%
8.	महिला समृद्धि योजना - महिलाओं के लिए	0.50	95%	05%	-		1%	4%
9.	कृषि सम्पदा	0.50	95%	05%	-		1%	4%

\* महिला विद्यार्थियों हेतु 0.5% की छूट

#### 5. भारत सरकार के साथ समझौता ज्ञापन :

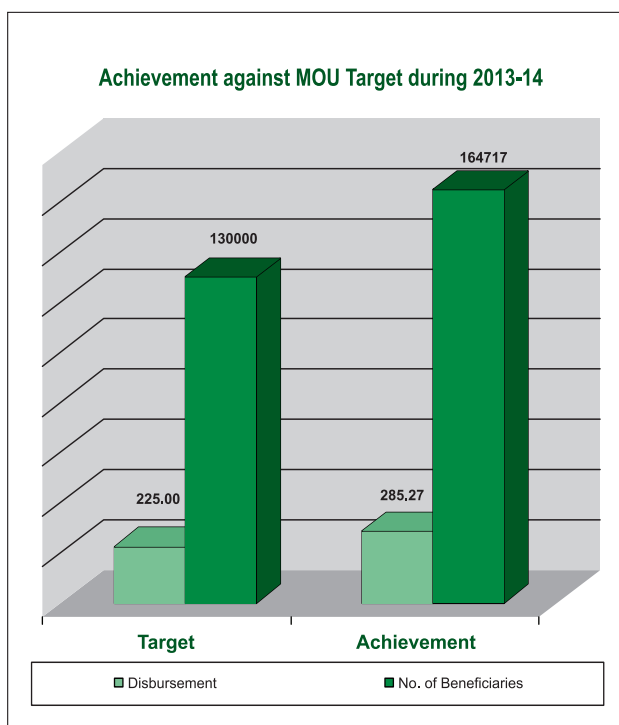
निगम ने वर्ष 2013-14 के लिए भारत सरकार के साथ दिनांक 24 मार्च 2013 को समझौता ज्ञापन निष्पादित किया था। समझौता ज्ञापन की प्रति अनुलग्नक 2 (पृष्ठ सं. 21-27) पर उपलब्ध है। सदस्यों को यह जानकर प्रसन्नता होगी कि लेखा परीक्षित परिणामों के आधार पर निगम ने सभी मानदण्डों में उत्कृष्ट श्रेणी प्राप्त की है। वर्ष 2013-14 के लिए लक्ष्य के सापेक्ष उपलब्धियाँ अनुलग्नक-2.1 (पृष्ठ सं. 28) पर उपलब्ध हैं।

#### 6. कार्य निष्पादन समीक्षा

##### 6.1 समझौता ज्ञापन लक्ष्यों (2013-14) के सापेक्ष उपलब्धियाँ

क्र सं.	मुख्य मापदण्ड	इकाई	लक्ष्य	उपलब्धियाँ	अंतर (%)
1	ऋण वितरण	रू./करोड़	225.00	285.27	+26.79
2	सहायता प्राप्त लाभार्थी	संख्या	130000	164717	+26.71
3	प्रशिक्षित लक्ष्य समूह	संख्या	7500	13795	+83.93
4	पुनर्भुगतान/वसूली (संचयी)	%	85.50	91.40	+ 5.90*
5	सकल मार्जिन	रू./करोड़	18.00	19.95	+10.83
6	सकल मार्जिन/सी.पी.एस.सी. मे कुल सेवायोजन	%	0.38	0.42	+10.53

\* निरपेक्ष



- Amount in Rs. in Cr.

- Not to scale

### 6.2 Achievement highlights in comparison to the previous year

S. N.	Main Parameters	Unit	2012-13	2013-14	% Increase
1	Disbursement of Loan	Rs./Cr.	225.20	285.27	+26.67
2	Beneficiaries Covered	Nos.	145970	164717	+12.84
3	Target Group Trained	Nos.	13112	13795	+5.21
4	Repayment/Recoveries (cumulative)	%	89.48	91.40	+1.92*

\* Absolute

### 6.3 Sanction

At the beginning of the financial year, notional allocation of funds for the current financial year is conveyed to SCAs for submission of Annual Action Plan (AAP). On the basis of AAPs received from SCAs, the Corporation sanctioned Rs. 417.99 Crore to the SCAs during the year 2013-14.

### 6.4 Disbursement

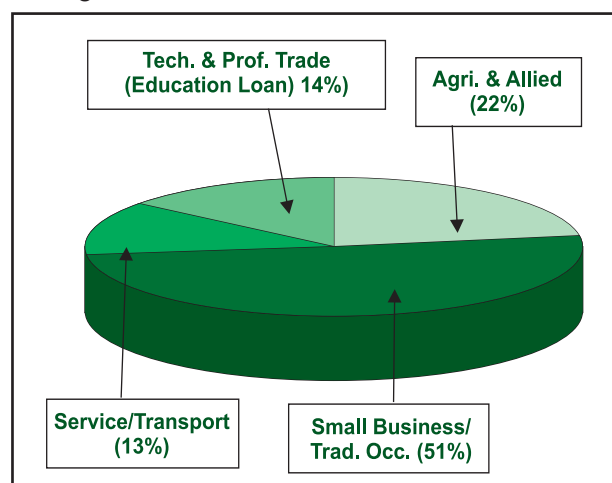
As against the target of Rs. 225.00 cr. during the year, the Corporation has disbursed Rs. 285.27 cr. for assisting 164717 beneficiaries during the financial year 2013-2014.

The disbursement so far made since inception now stands at Rs. 2576.23 Cr. for assisting 1774957 beneficiaries as on 31.03.2014. SCA & Statewise loan disbursement during the last three years and cumulative disbursement and No. of beneficiaries' upto 31.03.2014 is available at **Annexure-3** (Page 29-30). Few SCAs didn't draw funds due to various reasons stated at **Annexure-3.1** (Page 31-32).

SCA/Statewise & Scheme wise loan disbursement and number of beneficiaries assisted during the year 2013-14 are available at **Annexure-3.2** (Page 33).

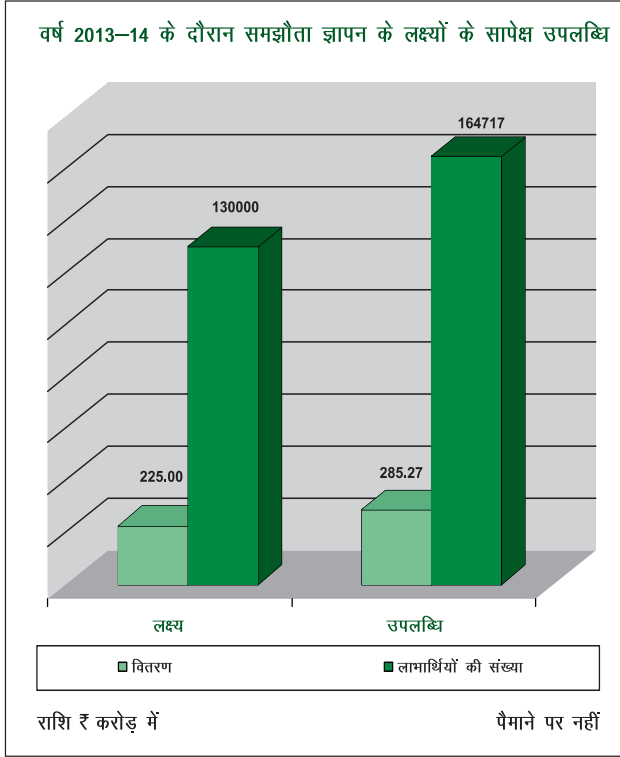
Statewise/Schemewise & Sector wise Disbursement and number of Beneficiaries assisted during 2013-14 are available at **Annexure-3.3** (Page 34-35).

Sectorwise percentage of disbursement of funds of Rs.150.76 crores under General Loan Scheme during 2013-14 is as under:



Under the Agriculture/Allied Sector (22%) and Small Business/Traditional Occupation (51%) loan was disbursed for activities which include the manufacture/purchase of agricultural implements, setting up of dairy units, installing irrigation bore well, poultry farming, fishery, tractor trolley, tube well, auto repair workshop, bicycle hiring and repair, kirana shop and vegetable shops etc.

Backward classes population is engaged in service sector such as barber shop, drycleaner, electrical and electronic shop, woodwork, autorickshaw, motorcycle taxi, pick-up van, tourist taxi. Hence 13% of loan has been drawn by SCAs to meet the demand of the service providers.

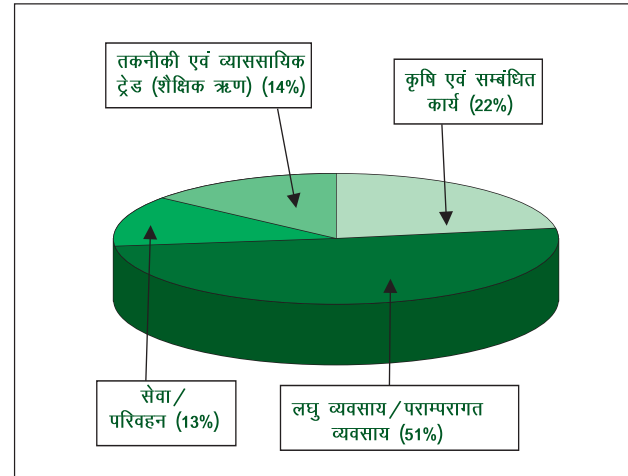


किए हैं। 31.03.2014 की स्थिति के अनुसार, प्रारंभ से अब तक 1779957 लाभार्थियों की सहायता के लिए रु 2576.23 करोड़ की राशि वितरित की गई है। 31.03.2014 की स्थिति के अनुसार गत तीन वर्षों का एस.सी.ए. एवं राज्यवार ऋण वितरण, सकल वितरण एवं सकल लाभार्थियों की संख्या **अनुलग्नक-3** (पृष्ठ सं. 29-30) पर उपलब्ध है। कुछ राज्य चैनेलाइजिंग एजेंसियों ने विभिन्न कारणों से जिनका विवरण **अनुलग्नक 3.1** (पृष्ठ सं. 31-32) पर उपलब्ध है, ऋण का आहरण नहीं किया।

वर्ष 2013-14 की अवधि में एस.सी.ए./राज्यवार एवं योजनावार ऋण वितरण एवं सहायता प्राप्त लाभार्थियों की संख्या **अनुलग्नक-3.2** (पृष्ठ सं. 33) पर उपलब्ध है।

वर्ष 2013-14 के दौरान राज्यवार/योजनावार एवं क्षेत्रवार वितरण तथा सहायता प्राप्त लाभार्थियों की संख्या संबंधी विवरण **अनुलग्नक 3.3** (पृष्ठ सं. 34-35) पर उपलब्ध है।

वर्ष 2013-14 की अवधि में सामान्य ऋण योजना के अन्तर्गत रु 150.76 करोड़ निधि के वितरण का क्षेत्रवार प्रतिशत निम्नानुसार है:



## 6.2 गत वर्ष की तुलना में उपलब्धियों की मुख्य विशेषताएं :

क्र.सं.	मुख्य मापदण्ड	इकाई	2012-13	2013-14	% वृद्धि
1	ऋण वितरण	रू./करोड़	225.20	285.27	+26.67
2	सहायता प्राप्त लाभार्थी	संख्या	145970	164717	+12.84
3	प्रशिक्षित लक्ष्य समूह	संख्या	13112	13795	+5.21
4	पुनर्भुगतान/वसूली (संचयी)	%	89.48	91.40	+1.92*

\* निरपेक्ष

## 6.3 स्वीकृति :

वित्तीय वर्ष के आरंभ में एन.बी.सी.एफ.डी.सी. द्वारा राज्य चैनेलाइजिंग एजेंसियों को चालू वित्तीय वर्ष हेतु वार्षिक कार्य योजना के सम्बंध में सूचित किया जाता है। राज्य चैनेलाइजिंग एजेंसियों से प्राप्त वार्षिक कार्य योजना के आधार पर निगम ने वर्ष 2013-14 के दौरान राज्य चैनेलाइजिंग एजेंसियों को रु 417.91 करोड़ स्वीकृत किए गए।

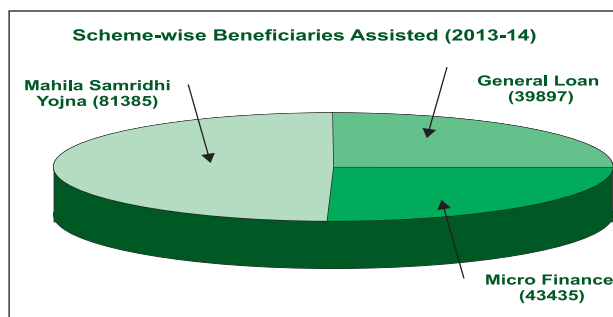
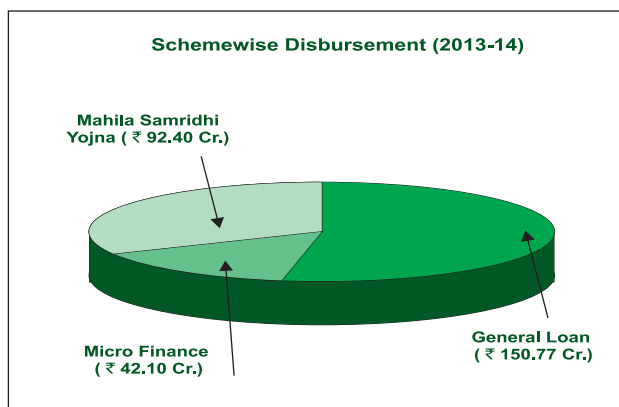
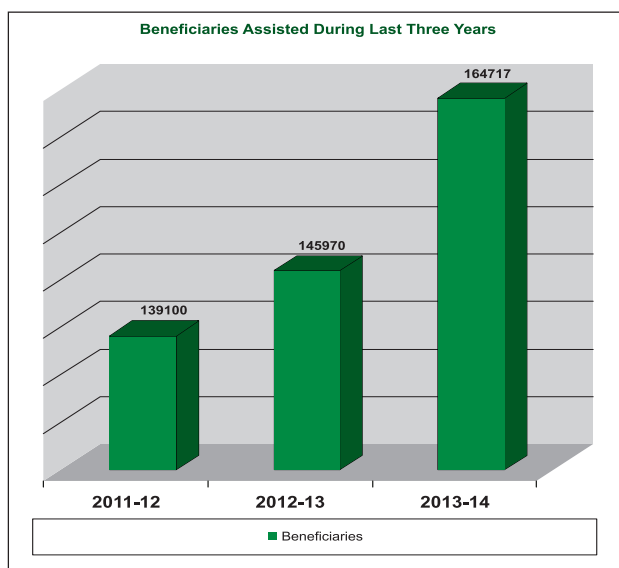
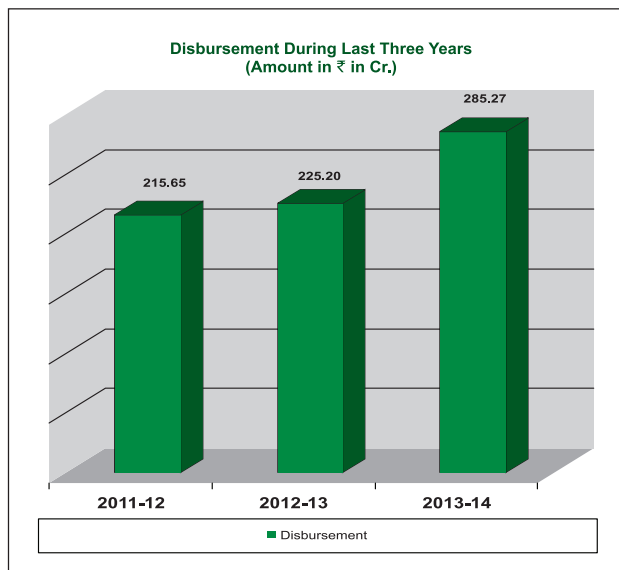
## 6.4 वितरण :

वर्ष के दौरान रु. 225.20 करोड़ के लक्ष्य के सापेक्ष निगम ने वित्तीय वर्ष 2013-14 के दौरान 164717 लाभार्थियों को सहायता प्रदान करने के लिए रु 285.27 करोड़ वितरित

कृषि सम्बंधित क्षेत्र (22%) एवं लघु व्यवसाय/परम्परागत सेवाओं (51%) के अधीन ऋणों का वितरण किया गया जिसमें विनिर्माण/कृषि औजारों की खरीद, डेरी इकाइयों की स्थापना, कृषि बोर-वेल स्थापना, मुर्गी पालन, मत्स्य पालन, ट्रैक्टर-ट्राली, ट्यूब-वेल, आटो रिपेयर वर्कशाप, साइकिल मरम्मत एवं किराए पर देना, किराना शॉप एवं सब्जियों की दुकान इत्यादि सम्मिलित हैं।

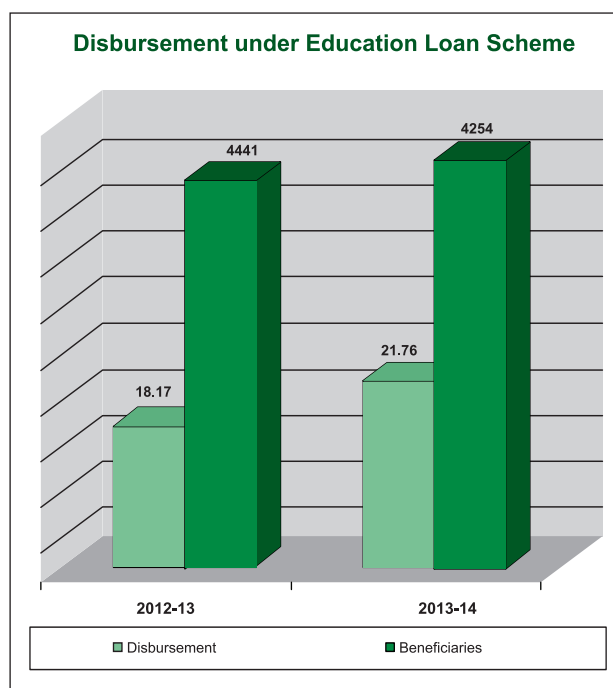
पिछड़ा वर्ग जनसंख्या का अधिकांश भाग सेवा क्षेत्रों जैसे नाई की दुकान, ड्राईक्लीनर, विद्युत एवं इलेक्ट्रॉनिक की दुकान, लकड़ी कार्य, ऑटो रिक्शा, मोटरसाइकिल, टैक्सी, पिक-अप वैन, पर्यटक टैक्सी में लगा है। अतः राज्य चैनेलाइजिंग एजेंसियों द्वारा 13% ऋण का आहरण सेवा उपलब्धकर्ताओं की मांग को पूरा करने के लिए किया गया।

Education Loan under General Loan Scheme has been released to the students of Backward Classes for pursuing higher professional courses such as Medical, Engineering, Computers and Management etc. in the approved professional institutions/ colleges.



### 6.5 Education Loan Disbursement:

During the year 2013-14, your Corporation provided loans of Rs. 21.75 Cr. to 4542 beneficiaries under the Education Loan Scheme over the previous year which was Rs. 18.17 Cr. for 4441 beneficiaries. The professional courses at graduate & higher level approved by AICTE/ MCI/Appropriate Authority, etc. such as MBA, MCA, Engineering, BDS, MBBS, BSc Nursing, Hotel Management etc. are covered under the scheme.



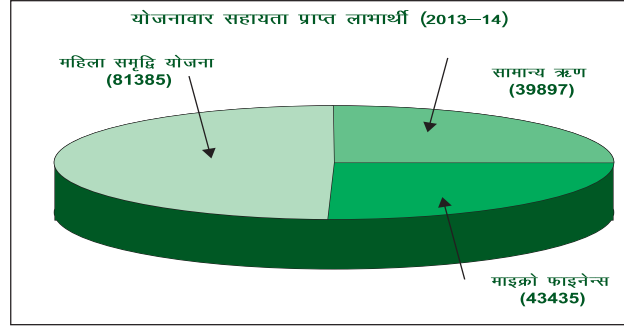
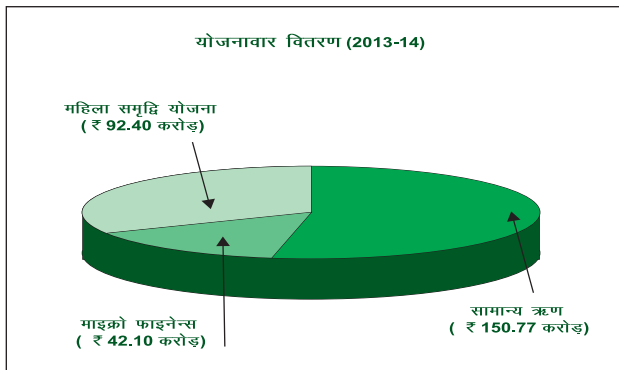
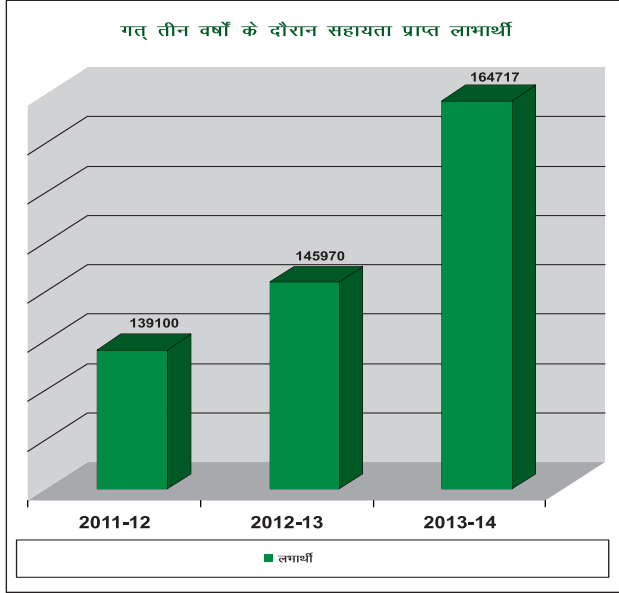
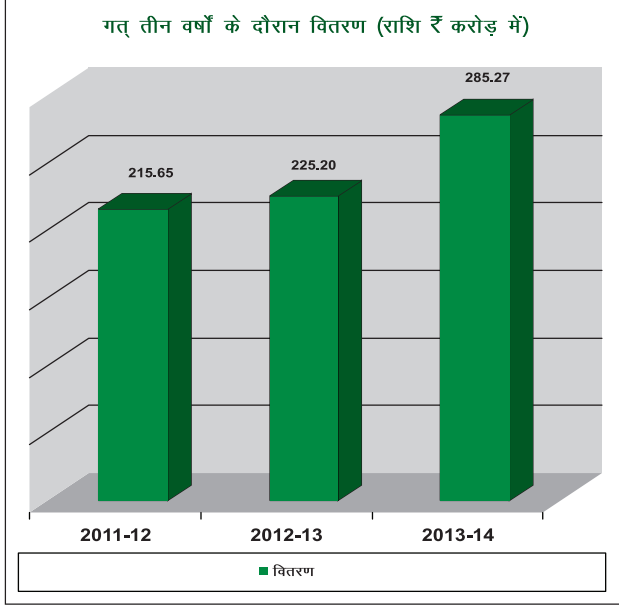
Amount Rs. in Cr. Not to Scale

### 6.6 Special Schemes for Women

The Corporation implements special schemes for women beneficiaries 'New Swarnima' under Term Loan and 'Mahila Samridhi Yojana' under Micro Finance. An amount of Rs. 126.81 Crore has been disbursed to assist 92327 women beneficiaries under these women oriented

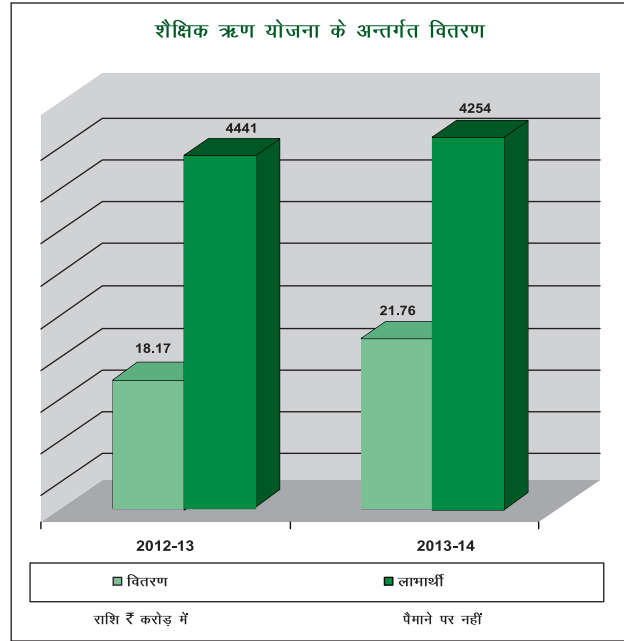


सामान्य ऋण योजना के अन्तर्गत पिछड़े वर्गों के मेधावी छात्रों को मान्यताप्राप्त व्यावसायिक संस्थानों/ कॉलेजों में उच्च व्यावसायिक पाठ्यक्रमों जैसे चिकित्सा, अभियन्त्री, कम्प्यूटर, प्रबंधन इत्यादि हेतु शैक्षिक ऋण अवमुक्त किए गए।



### 6.5 शैक्षिक ऋण वितरण:

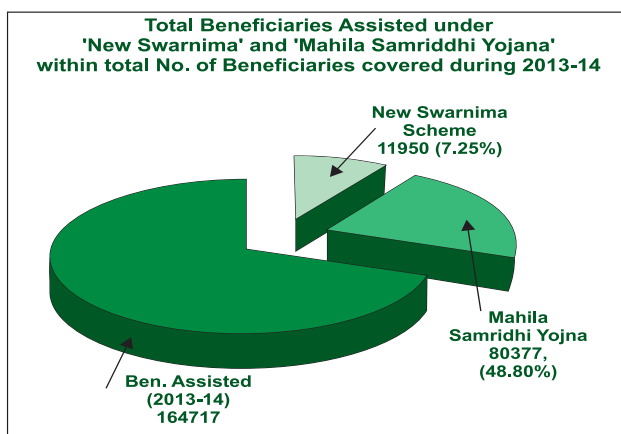
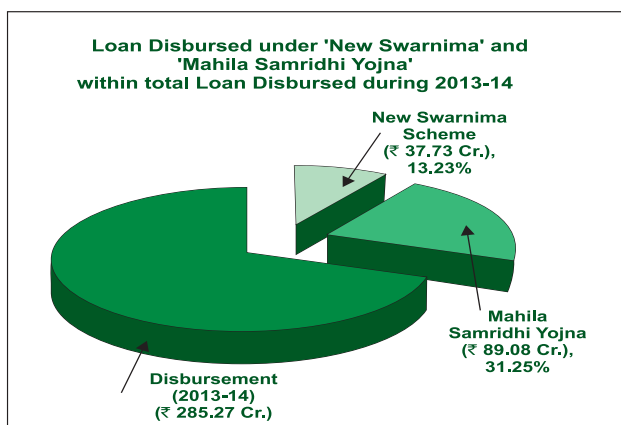
आपके निगम ने वर्ष 2013-14 में शैक्षिक ऋण योजना के अन्तर्गत रु. 21.75 करोड़ 4542 लाभार्थियों हेतु उपलब्ध कराए हैं, जो गत वर्ष रु. 18.17 करोड़ 4441 लाभार्थियों हेतु थे। स्नातक स्तर एवं उच्च स्तर के ए.आई.सी.टी.ई./एम.सी.आई./उपयुक्त प्राधिकरण इत्यादि द्वारा मान्यताप्राप्त व्यावसायिक पाठ्यक्रम जैसे एम.बी.ए., एम.सी.ए. इन्जीनियरिंग, बी.डी.एस., एम.बी.बी.एस., बी.एस.सी. नर्सिंग, होटल प्रबंधन इत्यादि सम्मिलित हैं, योजना के अन्तर्गत आच्छादित किए गए हैं।



### 6.6 महिलाओं के लिए विशेष योजना

निगम द्वारा महिला लाभार्थियों के लिए विशेष योजना 'नई स्वर्णिमा' टर्म लोन योजना के अन्तर्गत तथा 'महिला समृद्धि योजना' माइक्रो फाइनेंस योजना के अन्तर्गत संचालित है। वर्ष के दौरान इन महिला प्रधान योजनाओं जैसे कशीदाकारी, सिलाई, ब्यूटी पार्लर, डेरी, मत्स्य पालन एवं मत्स्य से तैयार उत्पाद, मसाला पाउडर पैकिंग, ऑर्गेनिक सब्जियों का उत्पादन,

schemes like Embroidery, Tailoring, Beauty Parlor, Dairy, Fisheries & Fish Processed Products, Ornamental Fish Culture, Spice Powder Packing, Organic Vegetable Growing, Pickle Making etc. during the year 2013-14. Status showing amount drawn by the States under Special Schemes for Women during financial year 2013-14 is at **Annexure-3.4** (Page 36).



### 6.7 Utilization of Loan

The SCAs are required to utilize the funds drawn from NBCFDC within 120 days of its release. Slab-wise rate of interest is levied in order to encourage the SCAs to utilize the released funds as early as possible within the stipulated period.

Utilization (days)	Rate of Interest (p.a.)
1-120 days	3%
121-180 days	6%
Above 180 days	8%

The area of focus which the Corporation is addressing the timely utilisation of the loan. The SCAs are continuously being advised through

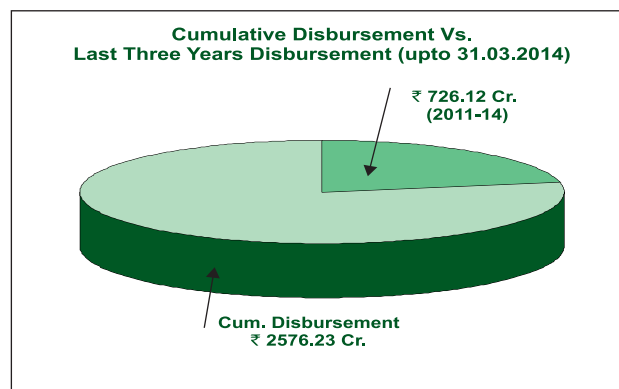
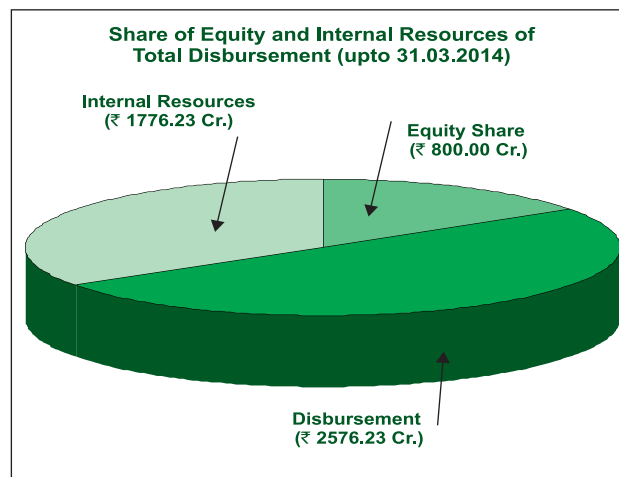
written communications, by regional meetings as well as by way of participation of the Managing Director and other key Officers of the Corporation in the meetings of the Board of Directors of SCAs as well as interaction with State Govt. officials, for timely utilisation of loan so that the target group beneficiaries receive funds in the shortest possible time. Cumulative utilization of loans by SCAs stands at 96%.

### 6.8 Equity Share Vs. Total Disbursement

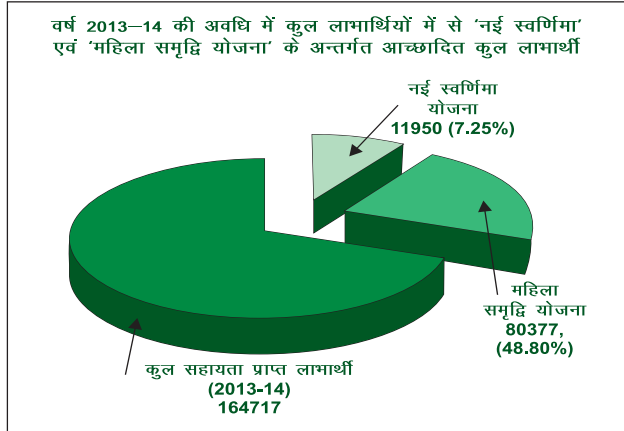
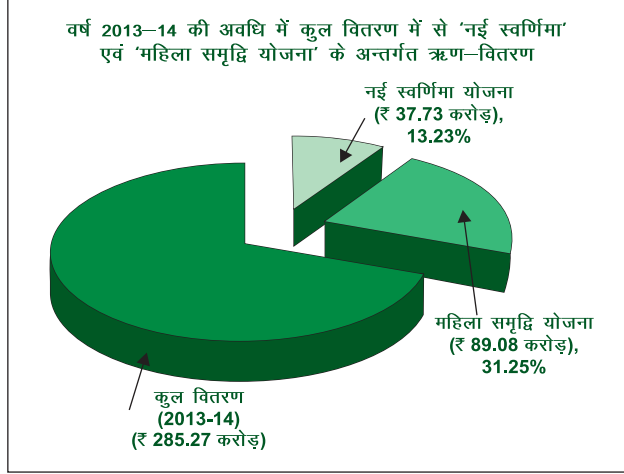
During the year Corporation received equity share capital of Rs. 100.00 Cr. from Govt. of India and disbursed Rs. 285.27Cr.

The cumulative equity support upto 31.03.2014 is Rs. 800.00 Cr. against which your Corporation achieved cumulative disbursement of Rs. 2576.23 Cr. covering 1774957 beneficiaries.

The disbursement so far is 3.22 times the equity received from the Government of India. The amount of Rs. 1776.23 Cr. over and above the equity support has been met from recoveries and efficient management of internal resources.



अचार बनाना आदि के अन्तर्गत रू. 126.81 करोड़ की राशि 92327 महिला लाभार्थियों हेतु वितरित की गई है। वित्तीय वर्ष 2013-14 की अवधि में महिलाओं के लिए विशेष योजनाओं के अन्तर्गत राज्यों द्वारा आहरित राशि का विवरण **अनुलग्नक-3.4** (पृष्ठ सं. 36) पर उपलब्ध है।



### 6.7 ऋण का उपभोग :

एन.बी.सी.एफ.डी.सी. से आहरित निधि को राज्य चैनेलाइजिंग एजेन्सियों द्वारा 120 दिनों के भीतर उपभोग करना होता है। राज्य चैनेलाइजिंग एजेन्सियों को वितरित निधि का उपभोग यथा सभं शीघ्र अतिशीघ्र करने हेतु प्रोत्साहित करने के क्रम में स्लैब-वार ब्याज दर लागू है:

उपयोग (दिन)	ब्याज दर (वार्षिक)
1-120 दिन	3%
121-180 दिन	6%
180 दिनों से ऊपर	8%

अन्य क्षेत्र, जिस पर निगम जोर दे रहा है वह है ऋण का समय पर उपभोग। राज्य चैनेलाइजिंग एजेन्सियों को पत्राचार आदि के साथ-साथ क्षेत्रीय बैठकों, निगम के प्रबंध

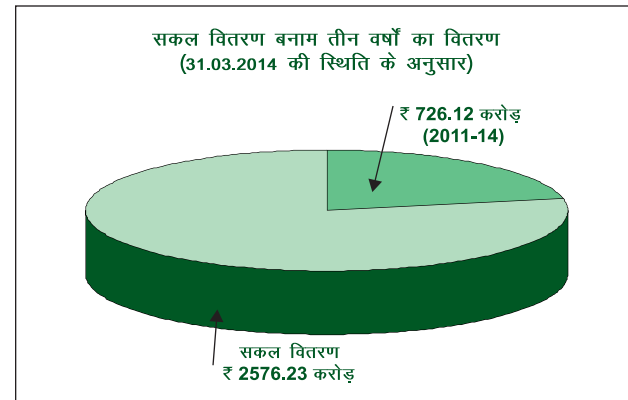
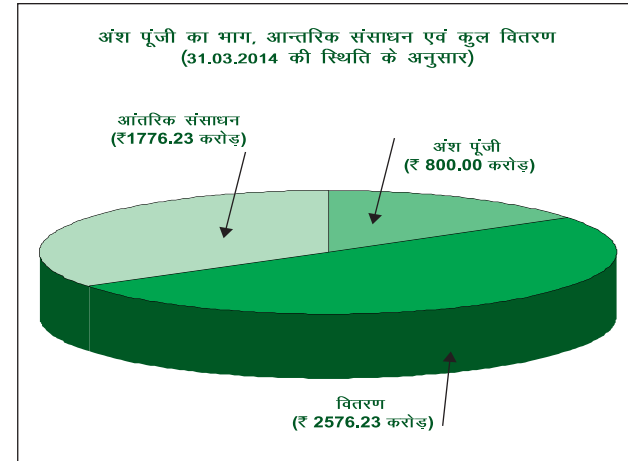
निदेशक एवं अन्य प्रमुख अधिकारियों द्वारा राज्य चैनेलाइजिंग एजेन्सियों के निदेशक मण्डल की बैठकों तथा राज्य सरकार के अधिकारियों के साथ परस्पर संवाद के द्वारा ऋण का समय पर उपभोग करने के लिए निरंतर सलाह दी जा रही है ताकि लक्षित समूह के लाभार्थी यथासंभव कम समय में धनराशि प्राप्त कर सकें। राज्य चैनेलाइजिंग एजेन्सियों द्वारा ऋणों का सकल उपभोग 96% रहा है।

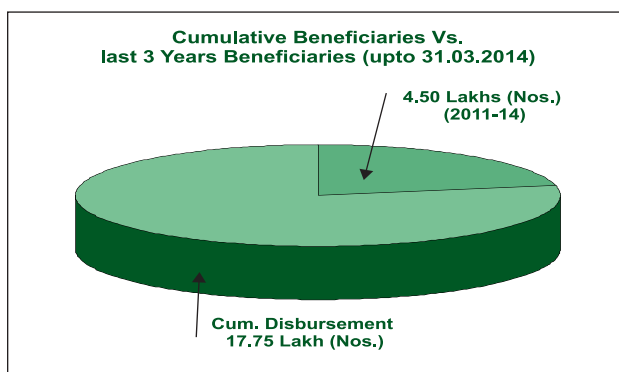
### 6.8 अंश पूंजी बनाम कुल वितरण

वर्ष के दौरान निगम ने भारत सरकार से रू. 100.00 करोड़ की अंश पूंजी प्राप्त की तथा रू. 285.27 करोड़ का वितरण किया।

दिनांक 31.3.2014 तक संचयी अंश सहायता रू. 800.00 करोड़ के सापेक्ष रू. 2576.23 करोड़ का संचयी वितरण कर 1774957 लाभार्थियों को आच्छादित किया गया।

भारत सरकार से प्राप्त अंश पूंजी का 3.22 गुणा वितरण अब तक किया गया। अंश पूंजी के अतिरिक्त राशि रू. 1776.23 करोड़ की पूर्ति वसूली एवं आन्तरिक संसाधनों के कुशल प्रबंधन से की गई।





### 6.9 Recovery of Loan

Recovery of Loan from SCAs is receiving adequate attention of the Corporation. SCAs have been asked to strengthen the recovery mechanism, establish separate recovery cell at their Headquarters as well as District level and the responsibility be fixed at every level for timely recovery from the beneficiaries.

As a result of continuous follow-up, the Corporation was able to recover Rs. 1737.91 Cr. as against cumulative dues of the Rs.1901.37 Cr. as on 31.03.2014. The cumulative amount of recoveries of Rs. 1737.91 Cr., comprises of Rs. 1462.75 Cr. as principal and Rs. 275.16 Cr as interest/other charges. Cumulative recoveries against cumulative demands on SCAs stand at 91.40% as on 31st March, 2014.

SCA & Statewise cumulative dues & recoveries as on 31st March, 2014 is available at **Annexure-3.5** (Page 37-38).

## 7. PROGRESS DURING FIVE YEAR PLAN

Progress of the Corporation during the Five Year Plans in respect of various parameters, i.e. Gross Disbursement, Budgetary Support, No. of Beneficiaries Assisted, Recoveries and Training Expenditure etc. have been as under:

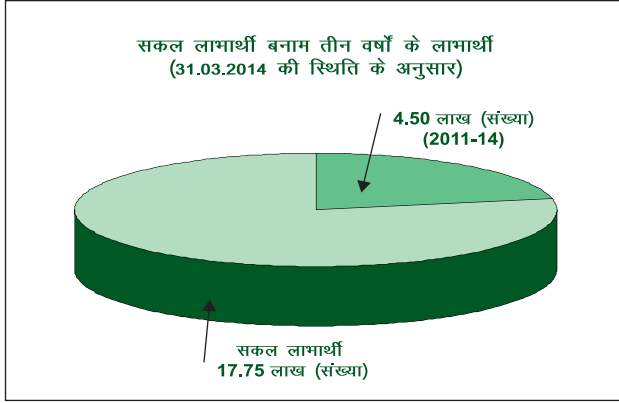
S.N.	Particulars	8th Plan 1992-97	9th Plan 1997-02	10th Plan 2002-07	11th Plan 2007-12	12th Plan 2012-14	Cumulative as on 31.03.14
1	Budgetary Support (Rs. in Cr.)	198.90	191.50	69.95	212.00	127.65	800.00
2	Disbursement (Rs. in Cr.)	197.93	443.63	581.90	842.30	510.47	2576.23
3	Beneficiaries Assisted (Nos.)	109625	271905	448404	634336	310687	1774957
4	Beneficiaries Trained (Nos.)	2423	14605	46841	51843	26907	142619
5	Recovery of Loan (Rs. in Cr.)	55.47	260.10	409.87	680.35	332.12	1737.91

## 8. FINANCIAL HIGHLIGHTS

As mentioned earlier, the Corporation has so far received Rs. 800.00 crore as budgetary support from Govt. of India. During the year 2013-14 the Corporation received Rs. 100.00 crore as budgetary support from Govt. of India. The Corporation was able to achieve cumulative disbursement of Rs.2576.23 crore upto 31.03.2014. The balance resources of Rs. 1776.23 crore have been met from recoveries and efficient management of internal resources. In spite of the enlargement of its activities by way of providing assistance for training, organizing/participating in various fairs and exhibitions, advertising & publicity and awareness camps, the overall financial status of the Corporation is quite satisfactory. The Corporation has earned Surplus of income over expenditure amounting to Rs. 19.85 crore during 2013-14 as compared to Rs. 25.69 crore in the previous year.

The surplus funds generated were used to enhance the level of disbursement. The net worth of the Corporation stood at Rs. 1142.98 crore as on 31st March, 2014 against Rs.1023.13 crore during the year 2012-13.

As recommended by your Directors, the entire amount of surplus of income over expenditure of Rs. 19.85 crore has been transferred to General Reserve. The Corporation is registered U/S 8 of the Companies Act, 2013. Under the provisions of Sec. 8 (1) (b) of the Companies Act, 1956 and also the provisions of license issued to the Corporation by Deptt. of Company Affairs, Ministry of Law, Justice & Company Affairs, Govt. of India, the Corporation is not required to pay any dividend and the Corporation can apply its surplus, if any, or other income in promoting its objects. The administrative expenses of the Corporation are met from its own resources viz. from interest on capital employed.



### 6.9 ऋण की वसूली :

राज्य चैनेलाइजिंग एजेंसियों से ऋण की वसूली पर निगम पर्याप्त ध्यान दे रहा है। राज्य चैनेलाइजिंग एजेंसियों से वसूली तंत्र को मजबूत करने, अपने मुख्यालयों के साथ-साथ जिला स्तर पर अलग वसूली प्रकोष्ठ स्थापित करने और लाभार्थियों से समय पर वसूली के लिए प्रत्येक स्तर पर जिम्मेदारी निर्धारित करने के लिए कहा गया है।

निरंतर अनुवर्ती कार्रवाई के परिणामस्वरूप निगम 31.03.2014 की स्थिति के अनुसार रू. 1901.37 करोड़ की सकल बकाया राशि के सापेक्ष रू. 1737.91 करोड़ की राशि वसूल करने में समर्थ हुआ। रू. 1737.91 करोड़ की वसूली की सकल राशि में मूलधन के रूप में रू. 1462.75 करोड़ तथा ब्याज/अन्य प्रभार के रूप में रू. 275.16 करोड़ की राशि सम्मिलित है। राज्य चैनेलाइजिंग एजेंसियों से सकल मांग के सापेक्ष दिनांक 31 मार्च, 2014 को सकल वसूली 91.40% है।

31 मार्च, 2014 की स्थिति के अनुसार राज्य चैनेलाइजिंग एजेंसीवार एवं राज्यवार संचयी देय एवं वसूली **अनुलग्नक-3.5** (पृष्ठ सं. 37-38) पर उपलब्ध है।

### 7. पंचवर्षीय योजना की अवधि में प्रगति:

पंचवर्षीय योजना की अवधि में निगम की प्रगति विभिन्न मापदण्डों यथा-सकल वितरण, बजटीय सहायता, सहायता प्राप्त लाभार्थियों की संख्या, वसूली एवं प्रशिक्षित लाभार्थी इत्यादि निम्नानुसार है:

क्र.सं.	विवरण	8वीं योजना 1992-97	9वीं योजना 1997-02	10वीं योजना 2002-07	11वीं योजना 2007-12	12वीं योजना 2012-14	सकल 31.03.14 को
1	बजटीय सहायता (रू. करोड़ में)	198.90	191.50	69.95	212.00	127.65	800.00
2	वितरण (रू. करोड़ में)	197.93	443.63	581.90	842.30	510.47	2576.23
3	सहायता प्राप्त लाभार्थी (संख्या)	109625	271905	448404	634336	310687	1774957
4	प्रशिक्षित लाभार्थी (संख्या)	2423	14605	46841	51843	26907	142619
5	ऋण की वसूली (रू. करोड़ में)	55.47	260.10	409.87	680.35	332.12	1737.91

### 8. वित्तीय विशेषताएं

जैसा कि पहले उल्लेख किया गया है, निगम ने अब तक भारत सरकार से रू 800.00 करोड़ की बजटीय सहायता प्राप्त की है। वर्ष 2013-14 में निगम को भारत सरकार से बजटीय सहायता के रूप में रू. 100.00 करोड़ की राशि प्राप्त हुई। निगम 31.03.2014 तक रू 2576.23 करोड़ का संचयी वितरण करने में समर्थ हुआ। शेष रू. 1776.23 करोड़ की राशि, वसूलियों और आंतरिक संसाधनों के सफल प्रबंधन से पूरी की गई। निगम के अपने कार्यों में वृद्धि एवं प्रशिक्षण, उद्यम विकास, विभिन्न मेलों और प्रदर्शनियों को आयोजित करने के बावजूद निगम की समग्र वित्तीय स्थिति काफी संतोषजनक रही। निगम ने गत वर्ष रू. 25.69 करोड़ की तुलना में वर्ष 2013-14 के दौरान रू. 19.85 करोड़ की व्यय से अधिक आय अर्जित की है।

अर्जित आधिक्य का उपयोग वितरण स्तर बढ़ाने में किया गया। 31 मार्च 2014, की स्थिति के अनुसार निगम का शुद्ध मूल्य वर्ष 2012-13 के रू. 1023.13 करोड़ के सापेक्ष रू. 1142.98 करोड़ हो गया है।

जैसा कि आपके निदेशकों ने संस्तुति की थी, व्यय से आय के आधिक्य की रू. 19.85 करोड़ की पूरी राशि को सामान्य आरक्षित निधि को अंतरित किया गया है। निगम कम्पनी अधिनियम, 1956 की धारा 25 के अंतर्गत पंजीकृत है। कम्पनी अधिनियम 1956 की धारा 25 (1) (बी) के प्रावधान तथा कम्पनी कार्य विभाग, विधि न्याय और कम्पनी कार्य मंत्रालय भारत सरकार द्वारा जारी लाइसेंस के प्रावधान के अनुसार निगम द्वारा कोई अंश (डेवीडेंड) का भुगतान किया जाना अपेक्षित नहीं है तथा निगम अपने अधिशेष यदि कोई हो, या अन्य आय को अपने उद्देश्यों को बढ़ावा देने के लिए प्रयोग में ला सकता है। निगम द्वारा प्रशासनिक व्यय को अपने संसाधनों यथा- प्रयुक्त पूंजी पर ब्याज से पूरा किया जाता है।

## 9. BUDGET ALLOCATION BY GOI

During the year 2013-14, Rs. 100.00 crore has been received from Govt. of India as equity share capital and against which your Corporation has disbursed Rs. 285.27 crore, which means Rs. 185.27 crore over & above budgetary support has been disbursed from the recycling of funds or internal resources of the Corporation. The achievement has been possible with the active support of SCAs and adequate repayments from them.

## 10. TRAINING AND SKILL UPGRADATION

The Corporation provides financial assistance for project linked training for up-gradation of technical and entrepreneurial skills of eligible members of Backward Classes living below double the poverty line. The objective of this scheme is to provide training to the target group to make them capable of self-dependent through appropriate skill and technical training in the field of traditional & technical occupations and Entrepreneurship. The trainees are encouraged to obtain loan under NBCFDC general loan schemes to start their business/ self-employment venture after the successful completion of the training.

The NBCFDC implements Training Scheme in collaboration with reputed training institutes and also through State Channelising Agencies (SCAs).

During 2013-14, the Ministry set a target of 10000 trainees for NBCFDC under Skill Development Training Programme. In order to achieve the desired goal, partnership was established by NBCFDC with following National level institutes having training Institutes in major cities of the country such as;

1. Apparel Training and Design Centre, under the aegis of Apparel Export Promotion Council (Sponsored by Ministry of Textiles)
2. National Small Industries Corporation (NSIC), Rajkot (Gujarat), Aligarh (Uttar Pradesh) & Howrah (West Bengal)
3. Jammu & Kashmir State Women's Development Corporation (JKSWDC)
4. HARTRON Approved Work Station, Chandigarh

5. Haryana Backward Classes & Economically Weaker Sections Kalyan Nigam through the Guru Harikrishan Educational Society, Yamuna Nagar (Haryana).

Training Expenditure released as part payment on training during 2013-14 was Rs.1.29 Crore for 13795 trainees, which include 3500 trainees under Capacity Building & EDP Training Programmes.

Statewise/Tradewise details of training during the year under report are available at **Annexure-4** (Page No 39-40).

## 11. FOCUS ON NORTH EASTERN STATES

During the year 2013-14, Corporation has allocated 10% fund of the total allocation to the North Eastern States. As per their legitimate demand received during the year 2013-14, loan amounting to Rs.23.00 Cr. for 11181 beneficiaries was disbursed in the N-E States, namely Assam (Rs. 6.75 cr) and Manipur (Rs. 3.25 cr.) through North Eastern Development Finance Corporation Ltd. (NEDFi) and Tripura (Rs. 13.00 cr.). Cumulatively disbursement to N.E. States is under:

State	Cum. Loan Disbursed (Rs. in Cr.)	Cum. No. of Beneficiaries Assisted
Assam	16.94	5456
Manipur	4.83	1061
Sikkim	25.13	4111
Tripura	32.35	8944
NEDFi (NE State)	30.00	35382
<b>TOTAL</b>	<b>109.25</b>	<b>54954</b>

## 12. MARKETING LINKAGES

Besides other developmental activities, the Corporation is promoting, marketing facilities for the artisans of the target group by providing opportunities to participate in the Country's leading fairs like India International Trade Fair, Dilli Haat and Suraj Kund Crafts Mela etc. as well as in the exhibitions/fairs organized in their respective States. The event not only give much needed marketing exposure to these artisans, but also provide an opportunity to market their products at good price which usually they find difficult in their own places.

**9. भारत सरकार द्वारा बजट आवंटन**

वर्ष 2013-14 में एन.बी.सी.एफ.डी.सी. ने रु. 100.00 करोड़ की बजटीय सहायता साम्य अंश के रूप में भारत सरकार से प्राप्त की है जिसके सापेक्ष आपके निगम ने रु. 285.27 करोड़ का वितरण किया है, इसका तात्पर्य यह है कि बजटीय सहायता से अधिक रु. 185.27 करोड़ का वितरण निधि के चक्रण अथवा आन्तरिक संसाधनों से किया गया है। राज्य चैनेलाइजिंग एजेंसियों के सक्रिय सहयोग एवं उनसे पर्याप्त वसूली से यह उपलब्धि संभव हो सकी है।

**10. प्रशिक्षण एवं कुशलता उन्नयन**

दोहरी गरीबी रेखा से नीचे जीवन यापन कर रहे पिछड़े वर्गों के पात्र व्यक्तियों को तकनीकी और उद्यमीय कौशलों के स्तर में वृद्धि करने के लिए निगम द्वारा प्रशिक्षण प्रदान किया जाता है। इस योजना का उद्देश्य लक्षित वर्ग को पारंपरिक और तकनीकी व्यवसायों एवं उद्यमिता के क्षेत्र में उचित कौशल तथा तकनीकी प्रशिक्षण द्वारा आत्म-निर्भर बनाने में समर्थ बनाने के लिए प्रशिक्षण देना है। सफलतापूर्वक प्रशिक्षण सम्पन्न होने के उपरान्त प्रशिक्षणार्थियों को एन.बी.सी.एफ.डी.सी. योजना के अंतर्गत ऋण प्राप्त कर अपना व्यवसाय/स्वरोजगार आरंभ करने हेतु प्रोत्साहित किया जाता है।

एन.बी.सी.एफ.डी.सी. प्रतिष्ठित प्रशिक्षण संस्थानों एवं राज्य चैनेलाइजिंग एजेंसियों (एस.सी.ए.) के सहयोग से भी प्रशिक्षण योजना चलाता है।

वर्ष 2013-2014 के दौरान प्रशिक्षण योजना कार्यक्रम मंत्रालय के अंतर्गत एन.बी.सी.एफ.डी.सी. के लिए 10000 प्रशिक्षणार्थियों का लक्ष्य रखा था। निर्धारित लक्ष्य प्राप्त करने के लिए एन.बी.सी.एफ.डी.सी. द्वारा राष्ट्रीय स्तर के निम्न प्रशिक्षण संस्थान जिनके प्रमुख शहरों में प्रशिक्षण संस्थान हैं, के साथ भागीदारी स्थापित की गई:

1. ऐक्सपोर्ट काउंसिल के तत्वावधान में अपेरल ट्रेनिंग एवं डिजाइन सेंटर (वस्त्र मंत्रालय द्वारा प्रायोजित)
2. राष्ट्रीय लघु उद्योग निगम (एनएसआईसी), राजकोट (गुजरात), अलीगढ़ (उ.प्र.) और हावड़ा (पश्चिम बंगाल)
3. जम्मू एवं कश्मीर राज्य महिला विकास निगम (जेकेएसडब्ल्यूडीसी)
4. हरटरोन अनुमोदित वर्क स्टेशन, चण्डीगढ़

5. गुरु हरिकृष्ण शिक्षा परिषद् सोसाइटी, यमुना नगर के माध्यम से हरियाणा पिछड़ा वर्ग आर्थिक रूप से कमजोर वर्ग कल्याण निगम

वर्ष 2013-14 के दौरान अंशतः भुगतान के रूप में निर्मुक्त प्रशिक्षण व्यय 13795 प्रशिक्षणार्थियों के लिए रु. 1.29 करोड़ था जिसमें कुशलता निर्माण एवं ई.डी.पी. प्रशिक्षण कार्यक्रम शामिल है।

वर्ष के दौरान राज्यवार/व्यवसायवार विवरण **अनुलग्नक-4** (पृष्ठ सं. 39-40) पर उपलब्ध है।

**11. उत्तर-पूर्वी राज्यों पर विशेष ध्यान**

वर्ष 2013-14 में निगम ने कुल आवंटन का 10% उत्तरी-पूर्वी राज्यों को आबंटित किया है, वर्ष 2013-14 में प्राप्त विधिसंगत मांग के अनुसार 11181 लाभार्थियों के लिए रु. 23.00 करोड़ का ऋण उत्तर-पूर्वी राज्यों अर्थात् असम (रु. 6.75 करोड़), मणिपुर (रु. 3.25 करोड़) को उत्तर-पूर्वी विकास वित्त निगम लि. के माध्यम से व त्रिपुरा को (रु. 13.00 करोड़) वितरित किया गया। उत्तर-पूर्वी राज्यों का सकल वितरण इस प्रकार है:-

राज्य	वितरित किया गया संचयी (ऋण करोड़ रु. में)	सहायता प्राप्त संचयी लाभार्थियों की सं.
आसाम	16.94	5456
मणिपुर	4.83	1061
सिक्किम	25.13	4111
त्रिपुरा	32.35	8944
नेडफ़ी	30.00	35382
<b>कुल</b>	<b>109.25</b>	<b>54954</b>

**12. विपणन संयोजन**

निगम, अन्य विकासात्मक कार्यकलापों के अतिरिक्त लक्षित वर्ग के दस्तकारों को देश के मुख्य मेलों जैसे भारत अंतर्राष्ट्रीय व्यापार मेला, दिल्ली हाट एवं सूरजकुण्ड हस्तशिल्प मेला तथा साथ ही साथ सम्बन्धित राज्यों द्वारा आयोजित प्रदर्शनियों/मेलों आदि में विपणन के अवसर उपलब्ध कराकर प्रोत्साहित करता है। ये आयोजन दस्तकारों को मात्र विपणन/प्रदर्शन का अवसर ही नहीं प्रदान करते हैं बल्कि एक ऐसा सुअवसर भी प्रदान करते हैं जहां उनके उत्पादों की अच्छे मूल्य पर बिक्री होती है जो सामान्यतः उनके क्षेत्र में होना कठिन होता है।

NBCFDC helps traditional BC Artisans by way of providing them platform to exhibit their products in the exhibitions to establish marketing linkages.

NBCFDC also motivates the SCAs to organize or participate in exhibitions to showcase the schemes of the Corporation and also to exhibit the diverse products and services for which NBCFDC has provided financial assistance to the members of Backward Classes in different parts of the Country through SCAs. The objective of such exhibitions is to generate awareness about the NBCFDC schemes as well as to give exposure to the artisans of the target group to a bigger market. Beneficiaries are also being provided to and fro expenses, etc. Detail statement of the Fairs, Exhibitions organized/ sponsored by NBCFDC during the year 2013-14 is available at **Annexure-5** (Page-41).

### 13. MONITORING & EVALUATION

The Corporation gives due emphasis on monitoring the implementation of NBCFDC schemes at the grass root level. The SCAs have been advised to strengthen the monitoring mechanism. On-going-schemes are also evaluated from time to time to have an impact assessment through independent agencies. The findings of the recommendations are regularly followed up with the SCAs for taking remedial measures. During the year 2013-14, the Corporation has got conducted Evaluation Studies of on-going schemes in the States of Bihar, Goa, Gujarat, Haryana, Jammu & Kashmir, Karnataka, Kerala, Madhya Pradesh, Manipur, Punjab, Tamil Nadu, Tripura, Uttar Pradesh and West Bengal. A status of findings of evaluation/impact studies of ongoing schemes received during the year is available at **Annexure - 6** (Page-42)

### 14. MAIN EVENTS DURING 2013-14

#### 14.1 Regional Meetings

The Corporation also organized the Regional Meetings of MDs of SCAs in different regions to review performance of NBCFDC

schemes. Such meeting was organized for SCAs of North India on 08.09.2013 in Delhi. Meetings were also held at Kolkata (31.08.2013) for Eastern and North-Eastern Regions, Thiruvananthapuram (20.12.2013) for Southern and in Pune (20.09.2013) for Western Regions.

#### 14.2 Exhibitions/Fairs/Melas

##### i) Shilpotsav - 2013

The Corporation organized and coordinated the Shilpotsav at Dilli Haat, New Delhi on behalf of the Ministry of Social Justice & Empowerment from 01.11.2013 to 11.11.2013. All the Apex Corporations and the Institutions under the Ministry participated in the Shilpotsav. The NBCFDC invited beneficiaries from Northern State Channelising Agencies (SCAs) and 11 beneficiaries from the States of Assam, Delhi, Gujarat, Haryana, Jammu & Kashmir, Punjab, Rajasthan and Uttar Pradesh were participated in the Shilpotsav with handicraft items like dry flowers, terracotta, silk sarees, kantha stitch, cane & bamboo, jute & jari products, handloom, woolen products, carpet, dari, readymade kurta/kurties, etc.

##### ii) India International Trade Fair (IITF) - 2013

The Corporation participated in the Exhibition at India International Trade Fair-2013 (IITF), Pragati Maidan, New Delhi from 14th-27th November, 2013, wherein 26 artisans from 17 States participated with handicraft items like artificial jewellery, kantha stitch, silk and handloom products, rose wood, hand carving handicrafts, kashmiri shawls/stoles, sozni embroidery, hand embroidery, phulkari, wood carving, honey & organic products, pickles, bagh print, wood inlay, readymade garments, wooden toys, carpets, etc. The participants have reported good sale of their products during the IITF.



एन.बी.सी.एफ.डी.सी. परम्परागत पिछड़े वर्ग के दस्तकारों को प्रदर्शनियों में उत्पादों के प्रदर्शन हेतु प्लेटफार्म उपलब्ध कराकर विपणन संयोजन हेतु सहायता प्रदान करता है।

एन.बी.सी.एफ.डी.सी. राज्य चैनेलाइजिंग एजेंसियों को निगम की योजनाओं के प्रदर्शन तथा विविध उत्पादों एवं सेवाओं जिनके लिए एन.बी.सी.एफ.डी.सी. ने राज्य चैनेलाइजिंग एजेंसियों के माध्यम से देश के विभिन्न भागों में पिछड़े वर्गों के सदस्यों को वित्तीय सहायता प्रदान की है, प्रदर्शनियों का आयोजन अथवा प्रतिभागिता करने हेतु प्रोत्साहित करता है। इस प्रकार की प्रदर्शनियों का उद्देश्य एन.बी.सी.एफ.डी.सी. की योजनाओं के बारे में जागरूकता पैदा करने सहित लक्षित वर्ग के दस्तकारों को बड़े बाजारों में अवसर प्रदान करना है। लाभार्थियों को आने-जाने का किराया व्यय इत्यादि भी उपलब्ध कराया जाता है। एन.बी.सी.एफ.डी.सी. द्वारा वर्ष 2013-14 के दौरान आयोजित/ प्रायोजित मेलों, प्रदर्शनियों, क्रेता-विक्रेता बैठकों का विस्तृत विवरण **अनुलग्नक-5** (पृष्ठ संख्या-41) पर उपलब्ध है।

### 13. मूल्यांकन एवं अनुश्रवण

निगम जमीनी स्तर पर एन.बी.सी.एफ.डी.सी. की योजनाओं के कार्यान्वयन की मॉनीटरिंग पर पर्याप्त बल देता है। राज्य चैनेलाइजिंग एजेंसियों को मॉनीटरिंग तंत्र को मजबूत करने की सलाह दी गई है। उनके प्रभाव निर्धारण का पता लगाने के लिए समय-समय पर स्वतंत्र एजेंसियों के माध्यम से चल रही योजनाओं का मूल्यांकन भी कराया जाता है। सिफारिशों के निष्कर्षों पर सुधारात्मक उपाय करने के लिए राज्य चैनेलाइजिंग एजेंसियों से सतत् अनुश्रवण किया जाता है। वर्ष 2013-14 के दौरान निगम द्वारा बिहार, गोवा, गुजरात, हरियाणा, जम्मू एवं कश्मीर, कर्नाटक, केरल, मध्य प्रदेश, मणिपुर, पंजाब, तमिलनाडु, त्रिपुरा, उत्तर प्रदेश एवं पश्चिम बंगाल राज्यों में चल रही योजनाओं का मूल्यांकन किया गया। वर्ष के दौरान चल रही योजनाओं पर प्राप्त मूल्यांकन/प्रभाव अध्ययन के निष्कर्षों का विवरण **अनुलग्नक-6** (पृष्ठ सं. 42) पर उपलब्ध है।

### 14. वर्ष 2013-14 की अवधि में मुख्य आयोजन

#### 14.1 क्षेत्रीय बैठकें

निगम ने विभिन्न क्षेत्रों में एन.बी.सी.एफ.डी.सी. योजनाओं के कार्य निष्पादन की समीक्षा हेतु निगम के राज्य

चैनेलाइजिंग एजेंसियों के प्रबंध निदेशकों की क्षेत्रीय बैठकों का आयोजन भी किया। उत्तरी भारत की राज्य चैनेलाइजिंग एजेंसियों की बैठक दिनांक 08.09.2013 को दिल्ली में आयोजित की गई। पूर्वी उत्तर-पूर्वी क्षेत्रों के लिए कोलकाता में (31.08.2013) को, दक्षिण क्षेत्र की तिरुवन्तपुरम में (20.12.2013) को तथा पश्चिमी क्षेत्रों के लिए पुणे में (20.09.2013) को बैठक आयोजित की गई।

#### 14.2 प्रदर्शनियां /उत्सव/मेले:

##### i) शिल्पोत्सव -2013

निगम ने सामाजिक न्याय और अधिकारिता मंत्रालय की ओर से 01.11.2013 से 12.11.2013 तक दिल्ली हाट, नई दिल्ली में शिल्पोत्सव का आयोजन एवं समन्वय कार्य किया। मंत्रालय के सभी शीर्ष निगमों एवं संस्थानों ने शिल्पोत्सव में भाग लिया। एन.बी.सी.एफ.डी.सी. ने सभी राज्य चैनेलाइजिंग एजेंसियों को आमंत्रित किया तथा असम, दिल्ली, गुजरात, हरियाणा, जम्मू एवं कश्मीर, पंजाब, राजस्थान एवं उत्तर प्रदेश राज्यों से 11 लाभार्थियों ने भाग लिया तथा हस्तशिल्प वस्तुएं जैसे शुष्क फूल, टेराकोटा, सिल्क साड़ियाँ, कंथा स्टिच, केन एवं बांस, लकड़ी के खिलौने, सिले सिलाए कुर्ता, कुर्तिया आदि प्रदर्शित किए।

##### ii) भारत अंतर्राष्ट्रीय व्यापार मेला- 2013

निगम ने 14-27 नवम्बर, 2013 तक भारत अंतर्राष्ट्रीय व्यापार मेला, प्रगति मैदान नई दिल्ली में आयोजित प्रदर्शनी में भाग लिया जिसमें 17 राज्यों के 26 दस्तकारों ने हस्तशिल्प के उत्पादों जैसे आर्टीफिशियल ज्वैलरी, कंथा स्टिच, सिल्क एवं हथकरघा उत्पाद, रोज़ वुड, हाथ की नक्काशी, फुलकारी, लकड़ी पर नक्काशी, शहद व कार्बनिक उत्पाद, अचार, बाग़ प्रिन्ट, लकड़ी पर जड़ाऊ कार्य, रेडीमेड गारमेंट्स इत्यादि सहित भाग लिया। आई.आई.टी.एफ. के दौरान प्रतिभागियों द्वारा अपने उत्पादों की अच्छी बिक्री सूचित की गई है।

**iii) 5th East Himalayan Expo – 2013**

NBCFDC was made Nodal Corporation for coordinating 5th East Himalayan Expo - 2013 at Siliguri, West Bengal from 25th-31st October, 2013 by the Ministry. All the Apex Corporations (NBCFDC, NSKFDC, NSFDC & NHFDC) and National Trust under the Ministry of Social Justice & Empowerment participated in the 5th East Himalayan Expo. A total 37 stalls were booked for the Apex Corporations under the Ministry to participate in the 5th East Himalayan Expo. The NBCFDC invited beneficiaries from the Eastern State Channelising Agencies (SCAs) and 06 beneficiaries were given space free of cost to display their products. The products displayed by the artisans included handloom, handicrafts, silk sarees, kantha stitch, cane & bamboo, dress material, artistic jewellery etc.

**iv) Surajkund Craft Mela - 2014**

NBCFDC was made Nodal Corporation for coordinating Surajkund Craft Mela-2014 at Faridabad, Haryana from 1st-15th February, 2014 by the Ministry. All the Apex Corporations (NBCFDC, NSKFDC, NSFDC & NHFDC) and National Trust under the Ministry of Social Justice & Empowerment participated in the Surajkund Craft Mela. A total 80 stalls were booked for the Apex Corporations under the Ministry to participate in the Surajkund Craft Mela. The NBCFDC invited the beneficiaries from all State Channelising Agencies (SCAs) and 33 beneficiaries were given space free of cost to display their products. The products displayed by the artisans included shawls, handloom, handicrafts, banarsi sarees, kantha stitch, beed work, wood inlay, cane & bamboo, dress material, tie & dye, wooden toys, pottery, phulkari etc. Two trainees of ATDC also participated during Suraj Kund Craft Mela on behalf of NBCFDC.

**15. PUBLICITY & AWARENESS OF NBCFDC SCHEMES**

**Awareness Camps**

The Corporation encourages SCAs to hold Awareness Camps wherein activities such as information spread of NBCFDC schemes being implemented by your SCA in the State; information on procedures for obtaining loan and documentation required; loan application form submission, collection and verification of applications; compilation of loan documents; recovery from beneficiaries etc. The expenses on these camps are shared by NBCFDC. In all, 28 Awareness Camps were organized by the SCAs of Himachal Pradesh, Jammu & Kashmir and Gujarat during the year. The Corporation has also participated in Composite Awareness Programme at Ambala, Punchkula, Yamuna Nagar, Gulburga and Bengaluru.

**16. AWARDS AND APPRECIATION**

NBCFDC has achieved Excellent rating against an MOU target of 2012-13 by achieving Score - 1.00 as communicated by the Department of Public Enterprises, Government of India vide O.M No. 3 (I)/2012-DPE (MOU) dated 27th December, 2013. The Excellent rating has been achieved by your Corporation consecutively for the 12th year.

**17. PERSONNEL & INDUSTRIAL RELATION**

- a) The functional divisions of the Corporation viz. Project, Finance, Company Affairs, Personnel and Administration are operating with bare minimum staff, in spite of continuous increase in the workload of the Corporation.
- b) The total strength of the Corporation as on 31.3.2014 was 47 out of which 9 belong to SC/ST and 12 to OBC category, there is no backlog exist in any cadres.
- c) The officers/staff are encouraged to expose them to a new environment of

iii) 5वीं पूर्वी हिमालयी प्रदर्शनी - 2013

मंत्रालय द्वारा सिलीगुड़ी (पश्चिम बंगाल) में 25-31 अक्टूबर तक आयोजित की गई 5वीं पूर्वी हिमाचली प्रदर्शनी 2013 के लिए एन.बी.सी.एफ.डी.सी. को नोडल कॉरपोरेशन बनाया गया। सामाजिक न्याय एवं अधिकारिता मंत्रालय के अधीन सभी शीर्ष निगमों (एन.बी.सी.एफ.डी.सी., एन.एस.एफ.डी.सी., एन.एच.एफ.डी.सी.) तथा राष्ट्रीय ट्रस्ट ने 5वीं पूर्वी हिमालयी प्रदर्शनी में भाग लिया। 5वीं पूर्वी हिमालयी प्रदर्शनी के भाग लेने के लिए मंत्रालय के अधीन शीर्ष निगमों के लिए 37 स्टॉल बुक किए गए। एन.बी.सी.एफ.डी.सी. ने पूर्वी स्टेट चैनेलाइजिंग एजेंसियों के लाभार्थियों को आमंत्रित किया तथा 33 लाभार्थियों को अपने उत्पाद प्रदर्शित करने के लिए निःशुल्क स्थान उपलब्ध कराया गया। कारीगरों द्वारा प्रदर्शित किए गए उत्पादों में शॉल, हथकरधा, हस्ताशिल्प, बनारसी साड़ी, कथा स्टिच, बीडवर्क, लकड़ी पर जडाऊ कार्य, केन व बाँस, ड्रेस मैटिरियल, कलात्मक जैवलेरी आदि शामिल थे।

iv) सूरजकुण्ड हस्तशिल्प मेला -2014

मंत्रालय द्वारा निगम को दिनांक 1-15 फरवरी, 2014 तक फरीदाबाद, हरियाणा में आयोजित सूरजकुण्ड क्राफ्ट मेला, 2014 के समन्वयन हेतु नोडल कॉरपोरेशन बनाया गया। मंत्रालय के अन्तर्गत शीर्ष निगमों (एन.बी.सी.एफ.डी.सी., एन.एस.एफ.डी.सी., एन.एच.एफ.डी.सी.) तथा राष्ट्रीय न्यास ने सूरजकुण्ड हस्तशिल्प मेले में भाग लिया। मंत्रालय के अधीन सभी शीर्ष निगमों के लिए मेला में भाग लेने हेतु कुल 80 स्टॉलों का आवंटन किया गया था। एन.बी.सी.एफ.डी.सी. ने समस्त राज्य चैनेलाइजिंग एजेंसियों के लाभार्थियों को आमंत्रित किया था एवं 33 लाभार्थियों को उनके उत्पादों को प्रदर्शित करने हेतु निःशुल्क स्थान उपलब्ध कराया गया। दस्तकारों द्वारा प्रदर्शित उत्पादों में शॉल, हैण्डलूम, हस्तशिल्प, बनारसी साड़ियाँ, कथा स्टिच, बीड वर्क, लकड़ी पर नक्काशी, केन व बाँस के सामान, ड्रेस सामग्री टाई एवं डाई, लकड़ी के खिलौने, मिट्टी के बर्तन, फुलकारी इत्यादि थे। एन.बी.सी.एफ.डी.सी. की ओर से ए.टी.डी.सी. द्वारा प्रशिक्षित दो प्रतिभागियों द्वारा भी सूरजकुण्ड क्राफ्ट मेला में भाग लिया गया।

15. एन.बी.सी.एफ.डी.सी. योजनाओं का प्रचार-प्रसार एवं जागरूकता

जागरूकता शिविर

निगम राज्य चैनेलाइजिंग एजेंसियों को एन.बी.सी.एफ.डी.सी. योजनाओं के राज्य में प्रचार-प्रसार हेतु ऋण प्राप्त करने की प्रक्रिया एवं आवश्यक प्रपत्रीकरण, ऋण आवेदन जमा करना, आवेदन का संग्रहण एवं सत्यापन, ऋण प्रपत्र को पूर्ण करना, लाभार्थियों से वसूली आदि हेतु जागरूकता शिविर आयोजित करने हेतु प्रोत्साहित करता है। इन शिविरों के व्यय में एन.बी.सी.एफ.डी.सी. द्वारा हिस्सेदारी की जाती है। हिमाचल प्रदेश, जम्मू एवं कश्मीर तथा गुजरात राज्य की एससीए द्वारा वर्ष के दौरान 28 जागरूकता शिविर आयोजित किए गए। निगम ने अम्बाला, पंचकुला, यमुना नगर, गुलबर्गा तथा बेंगलुरु में आयोजित संयुक्त जागरूकता शिविरों में भी भाग लिया।

16. पुरस्कार एवं प्रशंसा

एन.बी.सी.एफ.डी.सी. ने लोक उद्यम विभाग, भारत सरकार द्वारा जैसा कि उनके पत्र सं. 3(1)/2012-डी.पी.ई. (एम.ओ.यू.) दिनांक 27 दिसम्बर, 2013 द्वारा सूचित किया गया है, समझौता ज्ञापन 2012-13 के लक्ष्यों के सापेक्ष स्कोर-1.00 प्राप्त करते हुए उत्कृष्ट रेटिंग प्राप्त की है। आपके निगम द्वारा उत्कृष्ट रेटिंग निरंतर 12 वर्षों से प्राप्त की जा रही है।

17. कार्मिक एवं औद्योगिक सम्बंध

- क) लगातार बढ़ते हुए कार्यों के बावजूद, निगम अपने परियोजना, वित्त, कम्पनी कार्य एवं कार्मिक एवं प्रशासन विभागों के न्यूनतम स्टाफ के साथ कार्य कर रहा है।
- ख) दिनांक 31.03.2014 को निगम के कर्मचारियों की कुल संख्या 47 थी जिनमें से 9 अनुसूचित जाति/ अनुसूचित जनजाति तथा 12 अन्य पिछड़े वर्गों के हैं। किसी भी संवर्ग में कोई बैकलॉग नहीं है।
- ग) अधिकारियों/कर्मचारियों को प्रशिक्षण और विकास तंत्र के माध्यम से सुधार प्रक्रिया के नवीन परिवेश में आने के लिए प्रोत्साहित किया जाता है। तदनुसार

learning process, through training & development mechanism. Accordingly, 27 number of officers/staff of the Corporation, were deputed for various short term training programmes as per their training needs from time to time viz Workshop on Effective Implementation of RTI Act in PSU and Govt. Bodies, Orientation course on Record Management, Risk Management, MoU Internalization—An Effective Tools for Improving Enterprise's Performance, Service Tax, Science of Disease free living & Stress Management through Naturopathy, Ayurveda & Yoga, Project Management and Computer Training, Managing the Contract Labour and Project Appraisal.

- d) The Corporation has revised the maternity leave to the women employees from 135 days to 180 days and also adopted child care leave i.e. 730 days in terms of Govt. of India rules and 15 days for adoption of child.
- e) Define contributory Pension scheme & Post Retirement Medical Benefits Scheme for employees of the Corporation has been approved by the by the Ministry vide letter no. 12014/1/2010-BC-III dated 5th July 2013 and implemented.
- f) The performance of the Corporation has been rated as excellent for the year 2012-13, by DPE, vide letter No.3(22)2013-DPE(MoU) dated 27.12.2013, this is consecutively excellent performance for the last thirteen years rated by the Department of Public Enterprise (DPE), Ministry of Heavy Industries & Public Enterprise.

#### **18. NBCFDC IS NOW IS/ISO 9001:2008 COMPANY**

NBCFDC is now IS/ISO 9001:2008 certified by Bureau of Indian Standard on 22nd March, 2010. The Quality Objectives of the Corporation

is to optimize organizational efficiency to achieve the MOU targets and continual enhancement of the customer satisfaction through redressal of customer.

Following ISO standard is, however, only a means and not an end in itself. The core of our quality objective lies in our emphasis on continuous improvement and customer satisfaction. The quality objective of the Corporation will be based on customer needs and working through proactive and responsive customer approach, leading to customer satisfaction. This shall be achieved through competency enhancement and continual improvements of systems & processes within the regulatory framework.

#### **19. IMPLEMENTATION OF OFFICIAL LANGUAGE**

The Corporation is following Government directives issued by the Department of Official Language, Ministry of Home Affairs and Ministry of Social Justice & Empowerment, Govt. of India for progressive use of Official Language Hindi in day to day working of the Corporation and the employees of the Corporation are also encouraged for the same from time to time. During the year, 'HINDI PAKHWADA' & 'HINDI DIWAS' observed in the month of September and winners were given suitable prizes to promote the Hindi Rajbhasha in official work. Hindi Software 'Akshar' and 'Saransh' have been installed in Computers. The provisions of Sec 3(3) of Official Language Act are being complied with in the Corporation. Letters received in Hindi are always replied in Hindi. Meeting of the Official language Implementation Committee was conducted regularly in each quarter to discuss the progressive use of Official Language in official work and quarterly/annual reports on the progressive use of Hindi were regularly sent to the Ministry of SJ &E. Constant efforts were made to comply with the provisions enumerated in the "Annual Programme for transacting the Official work of the Corporation in Hindi for the

निगम के 27 अधिकारियों/ कर्मचारियों को उनकी जरूरतों के अनुसार विभिन्न अल्पावधि प्रशिक्षण कार्यक्रम जिनमें सूचना सार्वजनिक क्षेत्र के उपक्रमों तथा सरकारी निकायों में सूचना का अधिकार अधिनियम का प्रभावी क्रियान्वयन, रिकार्ड प्रबंधन, जोखिम प्रबंधन पर ओरियनटेशन प्रशिक्षण उद्यम के निष्पादन में सुधार के लिए एक प्रभावी तंत्र- एम.ओ.यू. का प्रयोग, सेवा कर, रोग मुक्त जीवन तथा प्राकृतिक चिकित्सा, आयुर्वेद, योग द्वारा तनाव प्रबंधन, कम्प्यूटर प्रशिक्षण, संविदा श्रमिक प्रबंधन तथा परियोजना मूल्यांकन शामिल हैं।

घ) निगम ने भारत सरकार के नियमों के अनुसार महिला कर्मचारियों के लिए प्रसूति छुटी 135 दिन से बढ़ाकर 180 दिन, बाल/बालिका देखभाल छुटी 730 दिन तथा बाल दत्तक ग्रहण के लिए 15 दिन कर दी है।

ङ) निगम के कर्मचारियों के लिए परिभाषित अंशदायी पेंशन योजना तथा सेवानिवृत्ति उपरांत चिकित्सा लाभ योजना मंत्रालय द्वारा अपने पत्र सं0 12014/1/2010 दिनांक 5 जुलाई, 2013 द्वारा अनुमोदित एवं क्रियान्वित की गई।

च) लोक उद्यम विभाग ने अपने पत्र सं0 3(22) 2013-डी.जी.ई (एम.ओ.यू.) दिनांक 27.12.2013 द्वारा वर्ष 2012-13 के लिए निगम के कार्यनिष्पादन को उत्कृष्ट रेटिंग प्रदान की हैं। लोक उद्यम विभाग, भारी उद्योग एवं लोक उद्यम मंत्रालय द्वारा निगम को निरंतर 13 वर्ष के लिए उत्कृष्ट रेटिंग प्रदान की जाती रही हैं।

#### 18. एन.बी.सी.एफ.डी.सी. अब आई.एस./आई.एस.ओ. 9001:2008 कम्पनी

एन.बी.सी.एफ.डी.सी. को भारतीय मानक ब्यूरो द्वारा दिनांक 22 मार्च, 2010 को आई.एस./आई.एस.ओ. 9001:2008 कम्पनी का प्रमाण-पत्र प्रदान किया गया है। समझौता

ज्ञापन के लक्ष्यों को प्राप्त करना एवं ग्राहकों के निदान के द्वारा ग्राहक संतुष्टि को सतत् बढ़ाना निगम का गुणवत्ता उद्देश्य है।

आई.एस.ओ. मानक का पालन करना साधन मात्र है साध्य नहीं है। हमारी गुणवत्ता उद्देश्यों का महत्वपूर्ण भाग ग्राहक संतुष्टि एवं सुधार में सतत्ता पर ध्यान केन्द्रित करना है। निगम का गुणवत्ता उद्देश्य ग्राहकों की आवश्यकता जिसमें ग्राहक की संतुष्टि सर्वोपरि हो, पूर्व क्रियाशील एवं दायित्वपूर्ण ग्राहक पहुंच पर आधारित होगा। यह नियामक ढांचा के अधीन क्षमता वृद्धि एवं प्रणाली तथा प्रक्रिया में नियमित वृद्धि के माध्यम से प्राप्त होगा।

#### 19. राजभाषा क्रियान्वयन

निगम राजभाषा नीति एवं निगम के दैनिक काम-काज में राजभाषा हिन्दी के प्रगामी प्रयोग के सम्बंध में राजभाषा विभाग, गृह मंत्रालय तथा सामाजिक न्याय एवं अधिकारिता मंत्रालय द्वारा जारी दिशा-निर्देशों का अनुसरण कर रहा है तथा निगम के कर्मचारियों को इसके लिए समय-समय पर प्रोत्साहित भी किया जाता है। वर्ष के दौरान सितम्बर में 'हिन्दी पखवाड़ा' तथा 'हिन्दी दिवस' मनाए गए। इस अवधि के दौरान विभिन्न प्रतियोगिताएं भी आयोजित की गईं और सरकारी कामकाज में राजभाषा हिन्दी को बढ़ावा देने के लिए विजेताओं को उपयुक्त पुरस्कार प्रदान किए गए। कम्प्यूटरों में हिन्दी सॉफ्टवेयर 'अक्षर' एवं 'सारांश' लगाया गया है। निगम में राजभाषा अधिनियम की धारा 3 (3) का अनुपालन किया जा रहा है। हिन्दी में प्राप्त पत्रों का उत्तर हमेशा हिन्दी में ही दिया जाता है। राजभाषा कार्यान्वयन समिति की प्रत्येक तिमाही में नियमित रूप से की गई बैठको में राजभाषा के प्रगामी प्रयोग पर चर्चा की गई तथा सामाजिक न्याय एवं अधिकारिता मंत्रालय को तिमाही वार्षिक रिपोर्ट नियमित रूप से भेजी गई। राजभाषा विभाग, भारत सरकार द्वारा जारी वार्षिक कार्यक्रम, 2013-14 के प्रावधानों को लागू करने के भरसक प्रयास किए। निगम के कर्मचारियों को कार्यालयी कार्यों में राजभाषा हिन्दी

year 2013-14. The employees of the Corporation are being constantly encouraged for maximum use of Hindi Rajbhasha in their official work.

#### 20. RIGHT TO INFORMATION ACT 2005

The Corporation has taken action for implementation of RTI Act 2005. Nominations/ Appointments of PIOs as well as Appellate Authority have been done. Compliance of the provisions of RTI Act, 2005 is ensured and requests for information are being attended. NBCFDC website has been updated and contains all, information on all 17 items as required under clause 4.1(b) of RTI Act 2005. The Corporation also submitted quarterly/ annual returns regularly online on the website of Central Information Commission (CIC).

#### 21. VIGILANCE CELL

Proper preventive vigilance is being observed in the Corporation. Proper notice is displayed at the Notice Board of the Corporation for improving vigilance administration. Officers & Employees were made aware about the preventive vigilance during the meetings from time to time. Vigilance Awareness Week was observed from 28.10.2013 to 02.11.2013. Chief Vigilance Officer (CVO), part time has been appointed for a period of three years vide Ministry letter No. C-43016/8/2007-Vig dated 26.11.2012.

#### 22. CONSERVATION OF ENERGY, TECHNOLOGY ABSORPTION AND FOREIGN EXCHANGE EARNING & OUT GO U/S 217 (1) (E) OF THE COMPANIES ACT, 1956.

Although the Corporation is not engaged in manufacturing activity as the production process, efforts for conservation of energy & absorption of technology have been made wherever possible.

#### 23. STATUTORY AUDITORS

In terms of Section 619(2) of the Companies Act 1956, the Comptroller and Auditor General of India, appointed M/s Vijay Deepak & Co. Chartered Accountants, New Delhi, as Statutory Auditors of the Company for the year 2013-14. The Statutory Auditors have audited the accounts of the Corporation for the year 2013-14, and submitted their report on 10.07.2014.

The Statutory Auditors have qualified their report on some points and the same have been replied in terms of Sec. 217(3) of the Companies Act, 1956 suitably which is available as Addendum to Directors' Report at **Annexure-7** (Page- 43).

#### 24. C&AG COMMENTS

The Accounts of the Corporation for the year 2013-14 shall also be audited by the Comptroller & Auditor General of India for providing their comments u/s 619(4) of the Companies Act 1956.

#### 25. CORPORATE GOVERNANCE

Your Corporation believes that the principles of fairness, transparency and accountability are the cornerstone for good governance. The systems and business processes of the Corporation are reviewed at various levels for identifying and strengthening areas of weakness, if any. It is the Corporation's endeavour to continue to achieve the highest levels of governance and to benchmark itself with the best governed companies in the similar trade. A Report of Directors on Corporate Governance and certificate on Corporate Governance issued by the Statutory Auditors are placed at **Annexure- 8** (Page - 44-48).

का अधिक से अधिक प्रयोग करने के लिए निरंतर प्रोत्साहित किया जा रहा है।

## 20. सूचना का अधिकार अधिनियम, 2005

निगम ने सूचना अधिकार अधिनियम, 2005 के क्रियान्वयन के लिए कार्रवाई की है। लोक सूचना अधिकारी एवं अपीलीय प्राधिकारी का नामांकन/नियुक्ति की गई है। सूचना अधिकार अधिनियम, 2005 के प्रावधानों का अनुपालन सुनिश्चित किया जा रहा है एवं सूचना प्रेषण से सम्बन्धित अनुरोधों पर ध्यान दिया जा रहा है। एन.बी.सी.एफ.डी.सी. की वेबसाइट अद्यतन की गई है एवं सूचना अधिकार अधिनियम, 2005 के खण्ड 4.1 (बी) के अन्तर्गत वांछित 17 मदों को इसमें सम्मिलित किया गया है। निगम, केन्द्रीय सूचना आयोग को वेबसाइट पर ऑनलाइन के माध्यम से त्रैमासिक/ वार्षिक विवरणी प्रस्तुत करता है।

## 21. सतर्कता प्रकोष्ठ

निगम में उचित निवारक सतर्कता बरती जा रही है। सतर्कता प्रशासन में सुधार के लिए निगम के नोटिस बोर्ड पर उपयुक्त सूचना प्रदर्शित की गई। अधिकारियों और कर्मचारियों को समय-समय पर आयोजित बैठकों के दौरान निवारक सतर्कता के बारे में जानकारी दी गई। दिनांक 28.10.2013 से 02.11.2013 तक 'सतर्कता जागरूकता सप्ताह' मनाया गया। मंत्रालय के पत्र सं. सी-43016/8/2007-सतर्कता दिनांक 26.11.2012 द्वारा तीन वर्ष के लिए अंशकालिक मुख्य सतर्कता अधिकारी नियुक्त किया गया है।

## 22. कम्पनी अधिनियम, 1956 की धारा 217(1)(ई) के अंतर्गत ऊर्जा संरक्षण प्रौद्योगिकी समावेशन तथा विदेशी मुद्रा अर्जन एवं बहिर्गमन

यद्यपि निगम उत्पादन प्रक्रिया जैसे निर्माण कार्यकलाप में नहीं लगा है फिर भी जहां कहीं भी संभव है, ऊर्जा संरक्षण और प्रौद्योगिकी समावेशन के प्रयास किए गए हैं।

## 23. सांविधिक लेखा परीक्षक

कम्पनी अधिनियम, 1956 की धारा 619 (2) के अनुसार भारत के नियंत्रक और महालेखा परीक्षक द्वारा वर्ष 2013-14 के लिए मैसर्स विजय दीपक एण्ड कम्पनी, चार्टर्ड एकाउन्टेंट्स, नई दिल्ली को कम्पनी का सांविधिक लेखा परीक्षक नियुक्त किया गया। सांविधिक लेखा परीक्षकों द्वारा निगम के वर्ष 2012-13 के लेखों की लेखा परीक्षा की गई एवं उस पर दिनांक 10.07.2014 को रिपोर्ट प्रस्तुत की गई।

सांविधिक लेखा परीक्षकों की रिपोर्ट कुछ बिन्दुओं पर सीमित है जिसका उत्तर उपयुक्त रूप से कम्पनी अधिनियम, 1956 की धारा 217 (3) के अनुसार दिया गया, जिसे निदेशकों के प्रतिवेदन के अनुलग्नक-7 (पृष्ठ सं. 43) पर दिया गया है।

## 24. भारत के नियंत्रक एवं महालेखा परीक्षकों की टिप्पणियाँ

कम्पनी अधिनियम 1956 की धारा 619 (4) के अन्तर्गत निगम के वर्ष 2013-14 के लेखे का अंकेक्षण भारत सरकार के नियंत्रक एवं महालेखा परीक्षक के निमित्त सरकारी लेखा परीक्षकों द्वारा उनकी टिप्पणियां प्राप्त करने हेतु किया जाएगा।

## 25. कॉरपोरेट प्रशासन

आपके निगम का विश्वास है कि निष्पक्षता, पारदर्शिता एवं जवाबदेही के सिद्धान्त अच्छे प्रशासन के विशेष अंग हैं। निगम के तंत्र एवं व्यवसाय प्रक्रिया की विभिन्न स्तरों पर कमजोर क्षेत्रों को सुदृढता प्रदान करने वाले उपायों, यदि कोई हों, की समीक्षा की जाती है। निगम का यह प्रयास है कि उच्च कोटि के प्रशासन की सतत्ता को बनाए रखे एवं समान व्यवसाय में श्रेष्ठ शासित कम्पनियों के साथ स्वयं का बेंचमार्क स्थापित कर सके। कारपोरेट प्रशासन पर निदेशकों का प्रतिवेदन एवं कारपोरेट प्रशासन पर सांविधिक अंकेक्षकों द्वारा जारी प्रमाण-पत्र अनुलग्नक-8 (पृष्ठ सं.-44-48) पर दिया गया है।

**26. BOARD OF DIRECTORS**

As on 31.03.2014, there are nine Directors on the Board of NBCFDC including Managing Director. During the year 2013-14, the following changes took place in the composition of the Board of Directors:

- Sh.Sandeep Kumar Gupta, Dy. Secretary (Fin.), SJ&E Director was appointed in place of Sh.T.V.A.Ram, DS(Fin.).SJ&E w.e.f. 03.09.2013.
- Dr. Chandrashekhar,MD,D. Devraj Urs Backward Classes Devevelopment Corpn., part time non official Director was appointed in place of Sh. M. Ramaiah, Ex-MD, D. Devraj Urs Backward Classes Devevelopment Corpn w.e.f. 03.12.2013.
- Sh, Navin Kumar Maini,DMD,SIDBI part time non official Director was appointed in place of, Sh.S.Muhnot, Ex-CMD, SIDBI w.e.f. 10.03.2014.

The Board welcomes Sh. Sandeep Kumar Gupta, Dy. Secretary (Fin.), SJ&E, Dr. Chandrashekhar, MD, D. Devraj Urs Backward Classes Devevelopment Corpn., Sh. Navin Kumar Maini, DMD, SIDBI as Directors on the Board of NBCFDC. The Board also wishes to place on record its appreciation for the valuable guidance given by Sh.T.V.A. Ram, Sh. M. Ramaiah and Sh. S. Muhnot to the management of your Corporation during their tenure as part-time Directors. Details of tenure of Directors on the Board of Directors of the Corporation during the year 2013-14 (1.4.2013 to 31.3.2014) are as under:-

Sl. No.	Name of Directors	Designation	Date of Appointment	Date of Cessation
1.	Sh. A.K. Angurana, MD, TRIFED	Director	13.03.2013	Till date
2.	Sh. B. L. Meena, JS (BC)	Director	25.06.2014	-do-
3.	Shri A.A. Naqvi, MD, NBCFDC	Managing Director	04.11.1997 / 04.11.2012	-do-
4.	Sh.Sandeep Kumar Gupta	Director	03.09.2013	-do-
5.	Sh.N. K. Maini, DMD, SIDBI	Director	10.03.2014	-do-
6.	Sh. R. K. Singh, CMD, NSFDC	Director	03.12.2013	-do-
7.	Dr. Chandrashkar, MD, D. Devraj Urs BC Dev. Corpn.	Director	03.12.2013	-do-
8.	Sh.Santanu Saha,MD,West Bengal BC Dev. and Fin.Corpn.,	Director	13.03.2013	-do-
9.	Sh.Sharad B. Londhe MD,Maharastra Rajya Itar Magas Vargiya Vitta Ani Vikas Maha-mandal Ltd.	Director	13.03.2013	-do-
10.	Smt.Ghazala Meenai,JS(BC),SJ&E	Director	02.01.2012	25.06.2014
11.	Sh.T.V.A.Ram, DS(Fin.).SJ&E	Director	19.12.2011	03.09.2013
12.	Sh.S.Muhnot,CMD,SIDBI	Director	13.05.2011	10.03.2014
13.	Shri H. S. Kingra, CMD, NSFDC	Director	05.08.2011	03.12.2013
14.	Sh.M. RamaiahMD,D.Devraj Urs BC Dev. Corpn.	Director	13.03.2013	03.12.2013



26. निदेशक मण्डल

31.03.2014 की स्थिति के अनुसार एन0बी0सी0एफ0डी0सी0 के निदेशक मण्डल में प्रबन्ध निदेशक सहित नौ निदेशक हैं। वर्ष 2013-14 की अवधि में निदेशक मण्डल की संरचना में निम्न परिवर्तन हुए:

- श्री टी.वी.ए. राम, उप सचिव (वित्त) के स्थान पर 03.09.2013 से श्री संदीप कुमार गुप्ता उप सचिव, सामाजिक न्याय एवं अधिकारिता मंत्रालय के निदेशक नियुक्त किए गए।
- श्री एम. रमैया, पूर्व प्रबंध निदेशक, डी. देवराज अर्स पिछड़ा वर्ग विकास निगम के स्थानपन डॉ0 चन्द्रशेखर, प्रबंध निदेशक, डी. देवराज उसी पिछड़ा विकास निगम को 03.12.2013 अंशकालिक गैर सरकारी निदेशक नियुक्त किया गया।
- श्री एस. मनहोत, पूर्व अध्यक्ष-सह प्रबंध निदेशक सिडबी के स्थान पर श्री नवीन कुमार मैनी, उप प्रबंध निदेशक सिडबी को 10.03.2014 से अंशकालिक गैर सरकारी निदेशक नियुक्त किया गया।

निदेशक मण्डल श्री संदीप कुमार गुप्ता, उप सचिव (वित्त), सामाजिक न्याय एवं अधिकारिता मंत्रालय एवं डॉ0 चन्द्रशेखर, प्रबंध निदेशक, डी. देवराज अर्स पिछड़ा वर्ग विकास नि. एवं श्री नवीन कुमार मैनी, उप प्रबंध निदेशक सिडबी को एन.बी.सी. एफ.डी.सी. के निदेशक मण्डल में निदेशक के रूप में स्वागत करता है। निदेशक मण्डल श्री टी. ए. वी. राम, श्री एम. रमैया तथा श्री एस. मनहोत द्वारा निदेशक के रूप में दिए गए मूल्यवान मार्गदर्शन के लिए उनकी सराहना करता है। वर्ष 2013-14 के दौरान निगम के निदेशक मण्डल में निदेशकों की कार्य अवधि का विवरण (1.04.2013 से 31.03.2014 तक) इस प्रकार है:

क्र.सं.	निदेशक का नाम	पदनाम	नियुक्ति तिथि	पदच्युति की तिथि
1.	श्री ए. के. अंगुरान, प्रबंध निदेशक, ट्राइफेड	निदेशक	13.03.2013	आज की तारीख तक
2.	श्री बी.एल. मीना, संयुक्त सचिव (बी.सी.)	निदेशक	25.06.2014	तदैव
3.	श्री ए.ए. नकवी, प्र.नि. एन.बी.सी.एफ.डी.सी	प्रबंध निदेशक	04.11.1997 / 04.11.2012	तदैव
4.	श्री संदीप कुमार गुप्ता	निदेशक	03.09.2013	तदैव
5.	श्री एन.के. मैनी, उप प्र. नि. सिडबी	निदेशक	10.03.2014	तदैव
6.	श्री आर.के. सिंह, सी.एम.डी., एन.एस.एफ.डी.सी	निदेशक	03.12.2013	तदैव
7.	डॉ0 चन्द्रशेखर, प्र.नि. डी. देवराज अर्स पिछड़ा वर्ग विकास निगम	निदेशक	03.12.2013	तदैव
8.	श्री शांतनु साहा, प्र.नि. प. बंगाल पिछड़ा वर्ग विकास एवं वित्त निगम	निदेशक	13.03.2013	तदैव
9.	श्री शरद बी. लोंडे, प्र. नि. महाराष्ट्र राज्य इतर मागास वर्ग वित्त एन विकास निगम	निदेशक	13.03.2013	तदैव
10.	श्रीमति गनाला मिनाई, संयुक्त सचिव (बी.सी.) सामाजिक न्याय एवं अधिकारिता मंत्रालय	निदेशक	02.01.2012	25.06.2014
11.	श्री टी.ए.वी. राम, उप सचिव, सामाजिक न्याय एवं अधि. मंजील	निदेशक	19.12.2011	03.09.2013
12.	श्री एस. मुहनीत, सी.एम.डी., सिडबी	निदेशक	13.05.2011	10.03.2014
13.	श्री एच.एज. किंगरा, सी.एम.डी., एन.एस.एफ.डी.सी.	निदेशक	05.08.2011	03.12.2013
14.	श्री एम. रमैया, प्र. नि. डी. देवराज अर्स पिछड़ा वर्ग	निदेशक	13.03.2013	03.12.2013

## 27. DIRECTORS' RESPONSIBILITY STATEMENT

In accordance with the provisions of Section 217(2AA) of the Companies Act, 1956, your Directors state that:

- (a) In the Preparation of accounts, the applicable accounting standards have been followed, along with the explanations given in **Annexure-7** (Page-43) relating to deviation commented by the Statutory Auditors.
- (b) Accounting policies selected were applied consistently. Reasonable and prudent judgements and estimates were made so as to give a true and fair view of the state of affairs of the Corporation as at the end of March 31, 2014 and of the income & expenditure of the Corporation for the year ended on that date.
- (c) Proper and sufficient care has been taken for the maintenance of adequate accounting records in accordance with the provisions of the Companies Act, 1956 for safeguarding the assets of the Corporation and for preventing and detecting frauds and other irregularities.
- (d) The annual accounts of the Corporation have been prepared on a going concern basis.

## 28. PARTICULARS OF EMPLOYEES U/S 217 (2A) OF THE COMPANIES ACT, 1956.

There was no employee of your company who received remuneration in excess of the

limits prescribed under section 217(2A) of the Companies Act 1956 as amended in terms of companies (particulars of employees) amendment rule 2011.

## 29. ACKNOWLEDGEMENTS

Your Directors would like to place on record their gratitude for the continued guidance, cooperation and support received from the Ministry of Social Justice and Empowerment, Govt. of India,

Your Directors sincerely appreciate the significant contribution made by the Directors on the Board and also the Directors who completed their terms during the financial year under review.

Your Directors would also like to place on record their appreciation for the valuable services rendered by the employees of your Corporation.

We are also grateful to the Ministry of Corporate Affairs, Comptroller and Auditor General of India, Deptt. of Public Enterprises, State Governments/UT Administrations, State Channelising Agencies and other concerned Government Agencies for their support and cooperation in achieving the objectives of the Corporation. Our thanks are also to the Company Auditors, Bankers and all others who have extended their support to the Corporation during the year.

For & on behalf of Board of Directors,

Sd/-  
**(A.A. Naqvi)**  
Managing Director

Sd/-  
**(S. K. Gupta)**  
Director

Place: New Delhi  
Date: 10.07.2014

**27. निदेशकों का दायित्व विवरण :**

कम्पनी अधिनियम 1956 की धारा 217 (2ए) के प्रावधान के अनुसार आपके निदेशक अभिव्यक्त करते हैं कि:

- (क) सांविधिक लेखा परीक्षकों द्वारा टिप्पणी किए गए अंतर से संबंधित **अनुलग्नक-7** (पृष्ठ सं. 43) में दिए गए स्पष्टीकरणों के साथ, लेखे तैयार करने में लागू लेखाकरण मानकों का अनुसरण किया गया है।
- (ख) चयनित लेखा नीतियों को संगत रूप से लागू किया गया। 31 मार्च, 2014 की समाप्ति के अनुसार निगम की स्थिति की और उसी तारीख को समाप्त वर्ष के लिए निगम के आय-व्यय की सत्य और उचित तस्वीर प्रस्तुत करने के लिए यथोचित एवं विवेकपूर्ण निर्णय लिए गए तथा अनुमान लगाए गए।
- (ग) निगम की परिसम्पत्तियों की रक्षा के लिए तथा धोखे और अन्य अनियमितताओं को रोकने एवं उनका पता लगाने के लिए कम्पनी अधिनियम, 1956 के प्रावधानों के अनुसार पर्याप्त लेखा अभिलेखों के रख-रखाव के लिए उचित तथा पर्याप्त सावधानी बरती गई है।
- (घ) निगम के वार्षिक लेखे प्रचलित मानकों के आधार पर तैयार किए गए हैं।

**28. कम्पनी अधिनियम 1956 की धारा 217 (2ए) के अधीन कर्मचारियों का ब्यौरा**

निगम का कोई भी कर्मचारी कम्पनी अधिनियम, 1956 की धारा 217(2ए) यथा संशोधित कम्पनी (कर्मचारियों

का विवरण) संशोधित नियम, 2011 में निर्धारित सीमा से अधिक पारिश्रमिक नहीं ले रहा था।

**29. अभिस्वीकृति**

आपके निदेशकगण सामाजिक न्याय और अधिकारिता मंत्रालय, भारत सरकार के सतत् समर्थन और मार्गदर्शन के लिए सराहना व्यक्त करते हैं।

आपके निदेशक निदेशक मण्डल के निदेशकों के लिए जिन्होंने समीक्षावधि के दौरान अपना कार्यकाल पूर्ण किया है, के महत्वपूर्ण योगदान के लिए उनका आभार व्यक्त करते हैं।

आपके निदेशकगण आपके निगम के कर्मचारियों द्वारा दी गई बहुमूल्य सेवाओं के लिए भी सराहना व्यक्त करते हैं।

हम निगम के उद्देश्यों को प्राप्त करने में कम्पनी कार्य विभाग, भारत के नियंत्रक और महालेखापरीक्षक, लोक उद्यम विभाग, राज्य सरकारों/संघ राज्य क्षेत्र प्रशासनों, राज्य चैनेलाइजिंग एजेंसियों तथा अन्य संबंधित सरकारी एजेंसियों की भी उनके समर्थन एवं सहयोग के लिए आभारी हैं। हम कम्पनी के लेखा परीक्षकों, बैंकों तथा उन अन्य सभी को धन्यवाद देते हैं जिन्होंने वर्ष के दौरान निगम को अपना सहयोग प्रदान किया है।

निदेशक मण्डल की ओर से और उनके निमित्त,

ह°  
( ए.ए. नकवी )  
प्रबंध निदेशक

ह°  
( एस. के. गुप्ता )  
निदेशक

स्थान : नई दिल्ली  
दिनांक : 10.07.2014

## LIST OF STATE CHANNELISHING AGENCIES

### Andhra Pradesh

1. A.P. Toddy Tappers Co-operative Finance Corpn. Ltd.,  
3-5-1089, Beside Deepak Cinema, Narayanaguda,  
Hyderabad-500 029, Andhra Pradesh  
Ph.: 040-23221258/232219962/23226099  
Fax: 040-232211258  
Website : www.aponline.gov.in
2. Andhra Pradesh Backward Classes Co-operative  
Finance Corporation Ltd., 6th Floor, Samkshema Bhavan,  
Masab Tank, Hyderabad-500 028, Andhra Pradesh  
Ph.: 040-23398106/23399094/23308834  
Fax: 040-23319313  
Email: apbcfc@yahoo.com, apbccfc@ap.gov.in

### Assam

3. Assam Apex Weavers & Artisans Coop. Federation Ltd.,  
Gopinath Bordoloi Road, Ambari, Guwahati-781 001.  
Assam.  
Ph.: 0361-2543772/2548987, Fax: 0361-2548987  
Email: artfed@satyam.net.in
4. Assam Electronics Development Corpn. Ltd., Industrial  
Estate, Bamunimaidan, Guwahati-781 021, Assam.  
Ph.: 0361-2724204/222, Fax: 0361-2724181/131  
Email: md@amtronindia.com, amtron@gw1.dot.net.in  
Website: www.amtron.in
5. Assam State development Corporation for Other  
Backward Classes Ltd., Dr. B.K. Kakaty Road, Gopinath  
Nagar, Guwahati-781 016, Assam.  
Ph.: 0361-2633081/2542651,  
Fax: 0361-2542651  
Email: obcguwahati@rediffmail.com
6. North Eastern Development Finance Corporation Ltd.  
NEDFI House, G.S. Road, Dispur, Guwahati - 781006  
Ph.: 0361-2222200, Fax: 0361-2237733, 2237734  
Email: mail@nedfi.com, Website: www.nedfi.com

### Bihar

7. Bihar State Backward Classes Finance & Development  
Corporation, 4th Floor, Sone Bhawan, Birchand Patel  
Marg, Patna-800 001, Bihar.  
Ph.: 0612-2506579, 2200536/2231815,  
Fax: 0612-2226099,  
Email: bsbcfdcpatna@rediffmail.com,  
Website: www.bsbcfdcpatna.hpage.in

### Chandigarh

8. Chandigarh SC/BC and Minorities Financial &  
Development Corporation, Addl. Town Hall Building, 3rd  
Floor, Sector-17C, Chandigarh-160017. Chandigarh  
Ph.: 0172-2712797/2707527/2712797,  
Fax: 0172-2708690,  
Email: social\_welfare@rediffmail.com

### Chhattisgarh

9. Chhattisgarh State Antyavasayee Sakhari Vitta Avam  
Vikas Nigam Ltd., B-9, Sector-5, Devendra Nagar,  
Raipur-492 005, Chhattisgarh.  
Ph.: 0771-4248601-615, Fax: 0771-4248617  
Email: cgstateantyasca@rediffmail.com  
Website: www.cgscantyasvasai.com

### Delhi

10. Delhi SC/ST/OBC/ Minorities & Handicapped  
Financial & Development Corpn., Ambedkar Bhawan,  
Institutional Area, Sector-16, Rohini, Delhi  
Ph.: 011-23378523, 275572706, 27570627,  
Fax: 011-27572630, Email: scstdepartment@gmail.com,  
Website: www.delhi.gov.in

### Goa

11. Goa State Scheduled Castes & Other Backward Classes  
Fin. & Dev. Corpn. Ltd., 4th Floor, Patto Centre, Near  
KTC Bus Stand, Panaji-403 001, Goa.  
Ph.: 0832-2438177/178/180, Fax: 0832-2438178,  
Email: goabc@gmail.com, Website: www.obcgoa.org

### Gujarat

12. Gujarat Backward Classes Development Corpn., Block  
No.11, 2nd Floor, Dr. Jivraj Mehta Bhawan, Gandhi  
Nagar-382 010, Gujarat.  
Ph.: 079-23257560, 23222079, 23224229, 23232803  
Fax: 079-23221324, Website: www.sje.gujarat.gov.in
13. Gujarat Gopalak Development Corporation Ltd.,  
Block No.16, Ground Floor, Dr. Jivraj Mehta Bhawan,  
Gandhinagar-382 010, Gujarat.  
Ph.: 079-23256492-93-94, 23222079, 23253245,  
Fax: 079-23256492, Email: md-ggbc@guj.gov.in,  
Website: www.sje.guj.gov.in
14. Gujarat Thakor & Koli Vikas Nigam, Block No.16, Ground  
Floor, Dr. Jivraj Mehta Bhawan, Gandhinagar-382 010,  
Gujarat.  
Ph.: 079-23256486/87/88/89, Fax: 079-23256486  
Email: md-gtkvn@gujarat.gov.in,  
Website: www.sje.gujarat.gov.in

### Haryana

15. Haryana Backward Classes & Economically Weaker  
Sections Kalyan Nigam, SCO No.813-14, Sector-22-A,  
Chandigarh-160 022, Haryana  
Ph.: 0172-2701074, 2701722, Fax: 0172-2726826  
Email: hbckn\_22@rediffmail.com  
Website: www.hbckn.org

### Himachal Pradesh

16. Himachal Backward Classes Finance & Development  
Corporation, P.W.D. Rest House Road, Kangra-176 001,  
Himachal Pradesh  
Ph.: 01892-264326, 264329, Fax: 01892-264329  
Email: md2010hbcfdc@gmail.com, md\_bckgr@rediffmail.com  
Website: www.himachal.gov.in/hbcfdc

## एन.बी.सी.एफ.डी.सी. की राज्य चैनेलाइजिंग एजेंसियों की सूची जिन्होंने आरम्भ से एन.बी.सी.एफ.डी.सी. से ऋण प्राप्त किए हैं

### आन्ध्र प्रदेश

1. आन्ध्र प्रदेश टोडडी टैपर्स को- ऑपरेटिव फाइनेन्स कॉरपोरेशन लि.  
म.नं. 3-5-1089, दीपक सिनेमा के पीछे, नारायणगुडा, हैदराबाद-500 029  
फोन: 040-23221258/232219962/23226099  
फैक्स: 040-232211258 वेबसाइट: www.aponline.gov.in
2. आन्ध्र प्रदेश बैकवर्ड क्लासेज कोऑपरेटिव फाइनेन्स कॉरपोरेशन लि.  
छठा तल, समक्षेमा भवन, मसब टैंक, हैदराबाद - 500 028  
फोन: 040-23398106/23399094/23308834  
फैक्स: 040-23319313  
ईमेल: apbcfc@yahoo.com, apbcfc@ap.gov.in

### असम

3. असम एपेक्स वीवर्स एण्ड आर्टीसन्स कोऑपरेटिव फेडरेशन लि.  
गोपनीथ बारदोलाई रोड, अम्बरी गुवाहाटी- 781 001  
फोन: 0361-2543772/2548987, फैक्स: 0361-2548987  
ईमेल: artfed@satyam.net.in
4. असम इलेक्ट्रॉनिक्स डेवलपमेंट कॉरपोरेशन लि., इण्डस्ट्रीयल स्टेट,  
बामुनीमैदान, गुवाहाटी- 7810021  
फोन: 0361-2724204/222, फैक्स: 0361-2724181/131  
ईमेल: md@amtronindia.com, amtron@gw1.dot.net.in  
वेबसाइट: www.amtron.in
5. असम प्रदेश डेवलपमेंट कॉरपोरेशन फॉर ओ.बी.सी.लि.,  
डॉ बी.के. काकोटी रोड, गोपीनाथ नगर, गुवाहाटी- 781 061  
फोन: 0361-2633081/2542651,  
फैक्स: 0361-2542651 ईमेल: obcguwahati@rediffmail.com
6. उत्तर-पूर्वी राज्यों के लिए चैनेलाइजिंग एजेंसी  
उत्तर पूर्वी विकास वित्त निगम लि.  
एनईडीएफआई हाउस,  
जीएस रोड, दिसपुर, गुवाहाटी-781006  
फोन: 0361-2222200, फैक्स: 0361-2237733, 2237734  
ईमेल: mail@nedfi.com, वेबसाइट: www.nedfi.com

### बिहार

7. बिहार प्रदेश बैकवर्ड क्लासेज फाइनेन्स एण्ड डेवलपमेंट कॉरपोरेशन,  
चौथा तल, सोन भवन, बीर चन्द पटेल मार्ग पटना-800 001, बिहार  
फोन: 0612-2506579, 2200536/2231815,  
फैक्स: 0612-2226099,  
ईमेल: bsbcfdcpatna@rediffmail.com,  
वेबसाइट: www.bsbcfdcpatna.hpage.in

### चण्डीगढ़

8. चण्डीगढ़ एस.सी./ बी.सी. एण्ड माइनोंरटीज फाइनेन्सियल एण्ड  
डेवलपमेंट कॉरपोरेशन, एडिशनल टाउन हाल भवन, तीसरा तल,  
सैक्टर- 17सी, चण्डीगढ़-160 017  
फोन: 0172-2712797/2707527/2712797,  
फैक्स: 0172-2708690, ईमेल: social\_welfare@rediffmail.com

### छत्तीसगढ़

9. छत्तीसगढ़ स्टेट अन्त्यावसाई सहकारी वित्त एवं विकास निगम, बी-9,  
सेक्टर 5, देवेन्द्र नगर, रायपुर-492 005  
फोन: 0771-4248601-615, फैक्स: 0771-4248617  
ईमेल: cgstateantyasca@rediffmail.com  
वेबसाइट: www.cgscantyasvasai.com

### दिल्ली

10. दिल्ली एस.सी/ एस.टी/ओ.बी.सी फाइनेन्स डेवलपमेंट कॉरपोरेशन,  
अम्बेडकर भवन, इंस्टीट्यूशनल एरिया, सेक्टर- 16, रोहिणी, दिल्ली.  
फोन: 011-23378523, 275572706, 27570627,  
फैक्स: 011-27572630, ईमेल: scstdepartment@gmail.com,  
वेबसाइट: www.delhi.gov.in

### गोवा

11. गोवा स्टेट शेड्यूलड कास्ट एण्ड ओ.बी.सी फाइनेन्स एण्ड डेवलपमेंट  
कॉरपोरेशन लि., चौथा तल, यहो सेन्टर, के.टी.सी बस स्टैण्ड के  
पास, पणजी-403 001, गोवा  
फोन: 0832-2438177/178/180, फैक्स: 0832-2438178,  
ईमेल: goabc@gmail.com, वेबसाइट: www.obcgoa.org

### गुजरात

12. गुजरात बैकवर्ड क्लासेज डेवलपमेंट कॉरपोरेशन, ब्लॉक नं. 11, दूसरा  
तल, डॉ, जीवराज मेहत भवन, गाँधी नगर-382 010, गुजरात  
फोन: 079-23257560, 23222079, 23224229, 23232803  
फैक्स: 079-23221324, वेबसाइट: www.sje.gujarat.gov.in
13. गुजरात गोपालक डेवलपमेंट कॉरपोरेशन लि., ब्लॉक सं. 16, ग्राउन्ड  
फ्लोर, डॉ, जीवराज मेहता भवन, गाँधी नगर-382 010, गुजरात  
फोन: 079-23256492-93-94, 23222079, 23253245,  
फैक्स: 079-23256492, ईमेल: md-ggbc@guj.gov.in,  
वेबसाइट: www.sje.guj.gov.in
14. गुजरात ठाकुर एवं कोली विकास निगम, ब्लॉक नं.16, डॉ. जीवराज  
मेहता भवन, गाँधी नगर-382 010, गुजरात  
फोन: 079-23256486/87/88/89, फैक्स: 079-23256486  
ईमेल: md-gtkvn@gujarat.gov.in,  
वेबसाइट: www.sje.gujarat.gov.in

### हरियाणा

15. हरियाणा बैकवर्ड क्लासेज एण्ड इकोनॉमिकली वीकर सेक्शनस  
कल्याण निगम, एस. सी.ओ. सं 813-14, सेक्टर 22ए, चण्डीगढ़-160 022.  
फोन: 0172-2701074, 2701722, फैक्स: 0172-2726826  
ईमेल: hbckn\_22@rediffmail.com वेबसाइट: www.hbckn.org

### हिमाचल प्रदेश

16. हिमाचल प्रदेश बैकवर्ड क्लासेज फाइनेन्स एण्ड डेवलपमेंट  
कॉरपोरेशन, पी. डब्ल्यू. डी. रेस्ट हाउस रोड, कांगडा, हिमाचल  
प्रदेश- 176 001  
फोन: 01892-264326, 264329, फैक्स: 01892-264329  
ईमेल: md2010hbcfdcc@gmail.com, md\_bckgr@rediffmail.com  
वेबसाइट: www.himachal.gov.in/hbcfdcc

**Jammu & Kashmir**

17. **JAMMU**  
Jammu & Kashmir SC/STs & OBCs Development Corporation Ltd., 7, Extension Shastri Nagar, Jammu-180004, J&K  
Ph.: 0191-2433229, Email: contact@jksctbcorp.in, Website: www.jksctbcorp.in
- SRINAGAR**  
Jammu & Kashmir SC/STs & OBCs Development Corporation Ltd., Exchange Road, New Red Cross Office, Srinagar-190001  
Ph.: 0194-2481988, Email: contact@jksctbcorp.in, Website: www.jksctbcorp.in
18. **JAMMU**  
Jammu & Kashmir State Women's Development Corporation, Hall No. 6-B, 2nd Floor, Aquaf Complex, Garndhi Nagar, Jammu  
Ph.: 0191-2430321, 2439370, Email: jkwdc@rediffmail.com, Website: www.jkwdc.com
- SRINAGAR**  
Jammu & Kashmir State Women's Development Corporation, Block-A, 1st floor, Old Secretariat, Srinagar  
Ph.: 0194-2458013, 2450432, Fax: 0194-2458012, Email: jkwdc@rediffmail.com, Website: www.jkwdc.com

**Jharkhand**

19. Jharkhand ST Cooperative Development Corporation Ltd., Balihar Road, Morabadi, Ranchi-834008, Jharkhand.  
Ph.: 0651-2552398, Fax: 0651-2551686, Email: tcdc.jharkhand@gmail.com, Website: jstcdc.org

**Karnataka**

20. D. Devraj Urs Backward Classes Devevelopment Corpn., No.16-D, 4th Floor, Miller Tank Bund Area, Vasanthnagar, Bangalore-560 052, Karnataka.  
Ph.: 080-22374832-34, Fax: 080-22374833, Email: md@dbcddc.in, md\_dbcddc@vsnl.net, Website: www.dbcddc.in

**Kerala**

21. Kerala State Artisans Development Corpn. Ltd., 'Swagath' T.C. 12/755, Govt. Law College Road, Vanchiyoor P.O., Trivandrum-695 035, Kerala.  
Ph.: 0471-2302749, 2302752, 2302746, Fax: 0471-2302749, Email: mdkadco@gmail.com, kadco@dataone.in, Website: keralaartisans.com
22. Handicrafts Development Corporation of Kerala Ltd. Post Box No.171, Puthenchanthai, Thiruvananthapuram-695 001, Kerala  
Ph.: 0471-2331358, 2330625, 2331559, Fax: 0471-2331582, Email: hdck@asianetindia.com, Website: keralahandicrafts.in
23. Kerala State Backward Classes Dev. Corpn. Ltd., "SENTINEL", 2nd Floor, T.C. 27/588 (7) & (8), Pattoor, Vanchiyoor P.O., Thiruvananthapuram-695 035, Kerala.  
Ph.: 0471-2317539, 2577550, Fax: 0471-2577539, Email: ksbcddc@gmail.com, bcddcmd@gmail.com, Website: www.ksbcddc.com

24. Kerala State Co-operative Federation for Fisheries Development Ltd., Kamaleswaram, Manacaud P.O., Thiruvananthapuram-695 009, Kerala.  
Ph.: 0471-2458606/2457756/2457172, Fax: 0471-2457752, Email: matsya@md3.vsnl.com, matsyafed@asianetindia.com, Website: www.matsyafed.org
25. Kerala State Development Corporation for Christian Converts from SCs & Recommended Communities (Ltd.), Near Railway Station, Nagampadam, Kottayam, Kerala.  
Ph.: 0481-2563786, Fax: 0481-2564304, Email: ksdccandrc@gmail.com, Website: www.kscddc.kerala.gov.in
26. Kerala State Palmyrah Products Development and Workers' Welfare Corporation Ltd., 'Kelpalm House', House No.XXIV/42, Near Government Hospital, Neyyattinkara-695 121, Kerala  
Ph.: 0471-2225005, 2225007, Fax: 0471-2225006, Email: md@kelpalm.com, mdkelpalm@yahoo.com, Website: www.kelpalm.com
27. Kerala State Women's Development Corpn. Ltd., "BASANT" T.C. 20/2170, Opp. Manmohan Bungalow, Kowdiar P.O., Thiruvananthapuram-695 003, Kerala.  
Ph.: 0471-2727668, 2727669, Fax: 0471-2316006, Email: md@kswdc.org, Website: www.kswdc.org

**Madhya Pradesh**

28. Madhya Pradesh Hastshilp Evam HathaKargha Vikas Nigam, Hastshilp Bhawan, Hamidia Road, Bhopal-462001, Madhya Pradesh.  
Ph.: 0755-2676920, 2676923, 2676927, 2676924, 2676929, Fax: 0755-2676926, Email: mphsvn@sancharnet.in, Website: www.mpruralindustries.gov.in
29. Madhya Pradesh Pichhara Varg Tatha Alpasankhayak Vitta Avam Vikas Nigam, Rajiv Gandhi Bhawan, Parisar-2, 1st Floor, 35 shyamla Hills, Bhopal-462 002, Madhya Pradesh.  
Ph.: 0755-2660208, 2660207, 2660209, Fax: 0755-2660175, Email: mpbcandmfddc@rediffmail.com, Website: www.mpbcandmfddc.nic.in

**Maharashtra**

30. Maharashtra Rajya Itar Magas Vargiya Vitta Ani Vikas Mahamandal Ltd., Administrative Building, 4th Floor, Ramakrishna Chamburkar Marg, Chambur (E), Mumbai-400071, Maharashtra.  
Ph.: 022-25299685/75375, Fax: 022-25229219, Email: md@msobcfddc.gov.in, msobcfddc@vsnl.net, md@msobcfddc.com, Website: www.msobcfddc.gov.in
31. Vasantrao Naik Vimukta Jatis & Nomadic Tribes Dev. Corpn. Ltd., Juhu Supreme Shopping Centre, 1st Floor, Gulmohar Cross Road NO.9, JVPD Scheme, Juhu Vile-Parle Scheme (W), Mumbai-400 009, Maharashtra.  
Ph.: 022-26202588/586, Fax: 022-26201751, Email: vnvjntdc@gmail.com, Website: www.vnvjntdc.com

**जम्मू एण्ड कश्मीर**

17. **जम्मू**  
जम्मू एण्ड कश्मीर एस.सी/ एस.टी एण्ड अदर बैकवर्ड क्लासेज डेवलपमेंट कॉरपोरेशन लि., 7, एक्सटेंशन, शास्त्री नगर, जम्मू  
फोन: 0191-2433229, ईमेल: contact@jkscstbccorp.in, वेबसाइट: www.jkscstbccorp.in

**श्रीनगर**

जम्मू एण्ड कश्मीर एस.सी/एस.टी एण्ड अदर बैकवर्ड क्लासेज डेवलपमेंट कॉरपोरेशन लि., एक्सचेंज रोड, न्यू रेड क्रॉस ऑफिस, श्रीनगर-190001  
फोन: 0194-2481988, ईमेल: contact@jkscstbccorp.in वेबसाइट: www.jkscstbccorp.in

18. **जम्मू**

जम्मू एण्ड कश्मीर स्टेट वीमेन्स डेवलपमेंट कॉरपोरेशन, हॉल नं. 6-बी, द्वितीय तल, एक्वाफ कॉम्प्लेक्स, गाँधी नगर, जम्मू  
फोन: 0191-2430321, 2439370, ईमेल: jkwdc@rediffmail.com, वेबसाइट: www.jkwdc.com

**श्रीनगर**

जम्मू एण्ड कश्मीर स्टेट वीमेन्स डेवलपमेंट कॉरपोरेशन, ए-ब्लॉक, प्रथम तल, पुराना सचिवालय, श्रीनगर  
फोन: 0194-2458013, 2450432, फैक्स: 0194-2458012 ईमेल: jkwdc@rediffmail.com, वेबसाइट: www.jkwdc.com

**झारखण्ड**

19. झारखण्ड एस.टी. कोऑपरेटिव डेवलपमेंट कॉरपोरेशन, बलिहार रोड, मोराबादी राची- 834 008  
फोन: 0651-2552398, फैक्स: 0651-2551686  
ईमेल: tcdd.jharkhand@gmail.com, वेबसाइट: jstcdc.org

**कर्नाटक**

20. डी. देवराज अर्स बैकवर्ड क्लासेज डेवलपमेंट कॉरपोरेशन, सं. 16 डी, चौथा तल, मिलर टैंक बुंद एरिया, वसंथनगर, बंगलौर-560 052, कर्नाटक  
फोन: 080-22374832-34, फैक्स: 080-22374833  
ईमेल: md@dbcddc.in, md\_dbcddc@vsnl.net  
वेबसाइट: www.dbcddc.in

**केरल**

21. केरल स्टेट आर्टीजन्स डेवलपमेंट कॉरपोरेशन लि., स्वागथ, टी. सी. 12/755, गवर्नमेंट लॉ कॉलेज रोड, वांच्यूर पी.ओ. त्रिवेन्द्रम.  
फोन: 0471-2302749, 2302752, 2302746, फैक्स: 0471-2302749,  
ईमेल: mdkadco@gmail.com, kadco@dataone.in, वेबसाइट: keralaartists.com

22. हैंडीक्राफ्ट डेवलपमेंट कॉरपोरेशन ऑफ केरल, पो.ब.सं. 171, पुथेन. चन्थाई, थिरुअनन्तपुरम- 695 009 केरल नियतिनकारा- 695 121  
फोन: 0481-2563786, फैक्स: 0481-2564304  
ईमेल: ksdcandrc@gmail.com  
वेबसाइट: www.ksdcddc.kerala.gov.in

23. केरल स्टेट बैकवर्ड क्लासेज डेवलपमेंट कॉरपोरेशन लि., 'सेन्टीनेल', द्वितीय तल, टी.सी. 27/588 (7) एवं (8), पट्टूर, वांच्यूर पी.ओ., थिरुअनन्तपुरम-659 035  
फोन: 0471-2331358, 2330625, 2331559, फैक्स: 0471-2331582,  
ईमेल: hdck@asianetindia.com  
वेबसाइट: keralahandicrafts.in

24. केरल स्टेट कोऑपरेटिव फेडरेशन फॉर फिशरीज डेवलपमेंट लि., कमलेश्वरम्, मनाचुड पी.ओ. थिरुअनन्तपुरम- 695 009  
फोन: 0471-2458606/2457756/2457172, फैक्स: 0471-2457752,  
ईमेल: matsya@md3.vsnl.com, matsyafed@asianetindia.com, वेबसाइट: www.matsyafed.org

25. केरल स्टेट डेवलपमेंट कॉरपोरेशन फॉर क्रिश्चियन कन्वर्ट्स फ्राम शेड्यूल्ड कास्ट्स एण्ड रिक्मोडिड कम्यूनिटीज (लि.), रेलवे स्टेशन के पास, नागमपादम, कोट्टायम  
फोन: 0471-2317539, 2577550, फैक्स: 0471-2577539  
ईमेल: ksbcddc@gmail.com, bcddcmd@gmail.com  
वेबसाइट: www.ksbcddc.com

26. केरल स्टेट पल्मीरा प्रोडक्ट डेवलपमेंट एण्ड वर्कस वेल्फेयर कॉरपोरेशन लि., कैल्पम हाउस, हाउस नं. 24/42ए नजदीक सरकारी अस्पताल, नियातिकारा-695 121  
फोन: 0471-2225005, 2225007, फैक्स: 0471-2225006  
ईमेल: md@kelpalm.com, mdkelpalm@yahoo.com  
वेबसाइट: www.kelpalm.com

27. केरल स्टेट वीमेन्स डेवलपमेंट कॉरपोरेशन लि., "बसंत" टी सी 20/2170, मनमोहन बंगलो के सामने, कोडियार पी.ओ. त्रिवेन्द्रम- 695 003  
फोन: 0471-2727668, 2727669, फैक्स: 0471-2316006, ईमेल: md@kswdc.org, वेबसाइट: www.kswdc.org

**मध्य प्रदेश**

28. मध्य प्रदेश हस्तशिल्प एवं हथकरघा विकास निगम लि; हस्तशिल्प भवन, हमीदिया रोड, भोपाल- 462 001,  
फोन: 0755-2676920, 2676923, 2676927, 2676924, 2676929, फैक्स: 0755-2676926  
ईमेल: mphsvn@sancharnet.in  
वेबसाइट: www.mpruralindustries.gov.in

29. मध्य प्रदेश पिछडा वर्ग तथा अल्पसंख्यक वित्त एवं विकास निगम, राजीव गांधी भवन, परिसर-2, प्रथम तल, 35 शामला हिल्स, भोपाल-462 002  
फोन: 0755-2660208, 2660207, 2660209, फैक्स: 0755-2660175, ईमेल: mpbcandmfdc@rediffmail.com  
वेबसाइट: www.mpbcandmfdc.nic.in

**महाराष्ट्र**

30. महाराष्ट्र राज्य इतरमागस वर्ग वित्त एनि विकास महामण्डल लि., एडमिनिस्ट्रेटिव बिल्डिंग, चौथा तल, रामकृष्ण चैम्बूरकर मार्ग, चैम्बूर (पू.) मुम्बई - 400 071  
फोन: 022-25299685/75375, फैक्स: 022-25229219  
ईमेल: md@msobcfdc.gov.in, msobcfdc@vsnl.net, md@msobcfdc.com, वेबसाइट: www.msobcfdc.gov.in

31. वसन्तराव नाइक विमुक्ति जातीय एण्ड नोमैडिक ट्राइब्स डेवलपमेंट कॉरपोरेशन लि., जुहू सुप्रीम शॉपिंग सेन्टर, प्रथम तल, गुलमोहर क्रॉस रोड नं०-9, जे.वी.पी.डी स्कीम, जुहू, विले पारले स्कीम (पश्चिम), मुम्बई- 400 009  
फोन: 022-26202588/586, फैक्स: 022-26201751  
ईमेल: vnvjntdc@gmail.com, वेबसाइट: www.vnvjntdc.com

### Manipur

32. Manipur State Women's Development Corporation, Directorate Building, Near 2nd M.R. Gate (Social Welfare Department Building), Imphal-795001, Manipur.  
Ph.: 0385-2444049, 2320409  
Email: mswdcimphal@gmail.com  
Website: www.socialwelfaremanipur.nic.in

### Odisha

33. Odisha Backward Classes Finance & Development, Co-operative Corporation Ltd., Qrs. No. A/6, Unit-5, Near Rajiv Bhawan, Bhubaneswar-751001, Odisha.  
Ph./Fax: 0674-2391061, Email: scstdev@gmail.com, obcfdcc@yahoo.com, Website: www.obcfdcc.org

### Puducherry

34. Puducherry Backward Classes and Minorities Development Corporation Ltd., No.1, VIII Cross, Anna Nagar, Nellithope, Puducherry-605 012. Puducherry.  
Ph.: 0413-2202076, 2203145, Fax: 0413-2205859  
Email: pbcmdc@gmail.com

### Punjab

35. Punjab Backward Classes Land Development and Finance Corporation, SCO No. 60-61, Sector-17 A, Chandigarh-160 017, Punjab.  
Ph: 0172-2705982, 2705992, 2705995,  
Fax: 0172-2728654, Email: backfinco@glide.net.in

### Rajasthan

36. Rajasthan OBC Fin. & Dev. Cooperative Corpn. Ltd. Ambedkar Bhawan, G-3/1, Social Justice & Empowerment Deptt., Behind Hotel Rajmahal Palace, Residency Road, Jaipur, Rajasthan.  
Ph.: 0141-2221176, 2222753, Fax: 0141-2221176  
Email: gmrobcfdcc@yahoo.com

### Sikkim

37. Sikkim SC/ST & Other Backward Classes Development Corporation Ltd., Sonam Tshering Marg (Kazi Road), Gangtok-737 101, Sikkim.  
Ph./Fax: 03592-209430, 205318, 208938,  
Fax: 03592-209430, 205318,  
Email: mdsabco@rediffmail.com  
Website: www.sikkimsocialwelfare.in

### Tamil Nadu

38. Tamil Nadu Backward Classes Economic Development Corpn., 735, 3rd Floor, L.L.A. Building, Anna Salai, Chennai-600 002, Tamil Nadu.  
Ph.: 044-28520422, 28511124, 28520144,  
Fax: 044-28524662, 28520422  
Email: tabcedco@gmail.com,  
Website: www.tn.gov.in/bcmbcw

### Tripura

39. Tripura OBC Co-operative Dev. Corpn., Supari Bhawan, Krishnanagar, Lake Chowmuhan, Tribal Research Building, Tripura (W), Agartala-799001, Tripura.  
Ph.: 0381-2320077, 2323366, 2220027,  
Fax: 0381-2227029

### Uttar Pradesh

40. Uttar Pradesh Pichhara Varg Vitta Avam Vikas Nigam Ltd., 4th Floor, (South Wing), PCF Building, 32, Station Road, Lucknow-226 001, Uttar Pradesh.  
Ph.: 0522-2635232, Fax: 0522-2287214/2635327  
Email: dirbcw@nic.in,  
Website: www.backwardwelfare.up.nic.in
41. Uttar Pradesh Sahkari Gram Vikas Bank Ltd., 10, Mall Avenue, Lucknow, Uttar Pradesh.  
Ph.: 0522-2238844, 3656439, Fax: 0522-2239806

### Uttarakhand

42. Uttaranchal Bahuudeshiya Vitta Evam Vikas Nigam, No. 161, Nehru Nagar (Old Nehru Colony, Haridwar Road), Dehradun, Uttarakhand.  
Ph./Fax: 0135-2675226,  
Email: vikasnigam12@gmail.com  
Website: www.ubvvn.org.in

### West Bengal

43. West Bengal Backward Classes Dev. and Finance Corporation, 8, Lyons Range (Mitter's Building), 2nd & 4th Floor, Kolkata-700 001, West Bengal.  
Ph.: 033-22102023, 22108940/7022/7023,  
Fax: 033-22107352, Email: bcwcorp.wb@gmail.com,  
Website: wbbcdfc.org
44. West Bengal Minorities Development & Finance Corporation, 'Ambar' 27/E, Sector-1, D.D. Block, Salt lake City, Kolkata-700 064, West Bengal.  
Ph.: 033-23210629, 23210117, 24792998,  
Fax: 033-24792995, Email: wbmdfc@wb.nic.in  
Website: www.wbmdfc.org



**मणिपुर**

32. मणिपुर स्टेट वीमेन्स डेवलपमेंट कॉरपोरेशन, डायरेक्ट्रेट बिल्डिंग, द्वितीय एम.आर. गेट के पास (समाज कल्याण विभाग बिल्डिंग), इम्फाल-795 001  
फोन: 0385-2444049, 2320409  
ईमेल: mswdcimphal@gmail.com  
वेबसाइट: www.socialwelfaremanipur.nic.in

**ओडिशा**

33. ओडिशा बी.सी. फाइनेंस एण्ड डेवलपमेंट कोऑपरेटिव कॉरपोरेशन लि., क्वाटर सं. ए/6, यूनिट-5, राजीव भवन के पास, भुवनेश्वर-751 001  
फोन/फैक्स: 0674-2391061, ईमेल: scstdev@gmail.com, obcfdcc@yahoo.com, वेबसाइट: www.obcfdcc.org

**पुडुच्चेरी**

34. पुडुच्चेरी बैकवर्ड क्लासेज एण्ड माइनोरिटीज डेवलपमेंट कॉरपोरेशन लि(0), सं. 1, VIII क्रॉस, अन्ना नगर, नेल्लीथोपे, पुडुच्चेरी-605 012  
फोन: 0413-2202076, 2203145, फैक्स: 0413-2205859  
ईमेल: pbcmdc@gmail.com

**पंजाब**

35. पंजाब बैकवर्ड क्लासेज लैण्ड डेवलपमेंट एण्ड फाइनेंस कॉरपोरेशन, एस.सी.ओ. नं. 60-61, सेक्टर 17ए, चण्डीगढ़-160 017  
फोन: 0172-2705982, 2705992, 2705995,  
फैक्स: 0172-2728654, ईमेल: backfinco@glide.net.in

**राजस्थान**

36. राजस्थान ओ.बी.सी. फाइनेंस एण्ड डेवलपमेंट कॉरपोरेशन लि., अम्बेडकर भवन, जी-3/1, सामाजिक न्याय और अधिकारिता विभाग, होटल राजमहल पैलेस के पीछे, रेजीडेंसी रोड, जयपुर  
फोन: 0141-2221176, 2222753, फैक्स: 0141-2221176  
ईमेल: gmrobcfdc@yahoo.com

**सिक्किम**

37. सिक्किम अनुसूचित जाति/ जनजाति व अन्य पिछड़े वर्ग विकास निगम लि., सोनम टेशरिंग मार्ग (काजी रोड), गंगटोक- 737 101  
फोन/फैक्स: 03592-209430, 205318, 208938,  
फैक्स: 03592-209430, 205318,  
ईमेल: mdsabco@rediffmail.com  
वेबसाइट: www.sikkimsocialwelfare.in

**तमिलनाडु**

38. तमिलनाडु बैकवर्ड क्लासेज एण्ड इकोनॉमिक डेवलपमेंट कॉरपोरेशन, 735, तीसरा तल, एल.एल.ए. बिल्डिंग, अन्ना सलाई, चेन्नई- 600 002  
फोन: 044-28520422, 28511124, 28520144,  
फैक्स: 044-28524662, 28520422  
ईमेल: tabcedco@gmail.com,  
वेबसाइट: www.tn.gov.in/bcmbcw

**त्रिपुरा**

39. त्रिपुरा ओ.बी.सी कोऑपरेटिव डेवलपमेंट कॉरपोरेशन, सुपारी भवन, कृष्णा नगर, लेक चौमुहानी ट्राइबल रिसर्च भवन, अगरतला-799 001  
फोन: 0381-2320077, 2323366, 2220027,  
फैक्स: 0381-2227029

**उत्तर प्रदेश**

40. उत्तर प्रदेश पिछड़ा वर्ग वित्त एवं विकास निगम लि., चौथा तल (साउथ विंग) पी.सी.एफ. भवन, 32 स्टेशन रोड, लखनऊ-226 001  
फोन: 0522-2635232, फैक्स: 0522-2287214/2635327  
ईमेल: dirbcw@nic.in,  
वेबसाइट: www.backwardwelfare.up.nic.in

41. उत्तर प्रदेश सहकारी ग्राम विकास बैंक लि., 10, माल एवेन्यू, लखनऊ, उत्तर प्रदेश  
फोन: 0522-2238844, 3656439, फैक्स: 0522-2239806

**उत्तराखंड**

42. उत्तराखंड बहुउद्देशीय वित्त एवं विकास निगम, प्रथम तल, भवन सं. 161, नेहरू नगर (पुरानी नेहरू नगर कालोनी, हरिद्वार रोड), देहरादून, उत्तराखंड  
फोन/फैक्स: 0135-2675226,  
ईमेल: vikasnigam12@gmail.com  
वेबसाइट: www.ubvvn.org.in

**पश्चिम बंगाल**

43. पश्चिम बंगाल बैकवर्ड क्लासेज डेवलपमेंट एण्ड फाइनेंस कॉरपोरेशन, 12 बीबीडी बाग (पूर्व) हैमन्त भवन, (टॉप फ्लोर एवं प्रथम तल), कलकत्ता - 700 001, पश्चिम बंगाल  
फोन: 033-22102023, 22108940/7022/7023,  
फैक्स: 033-22107352, ईमेल: bcwcorpn.wb@gmail.com,  
वेबसाइट: wbbcdfc.org

44. पश्चिम बंगाल माइनॉरिटीज डेवलपमेंट एण्ड फाइनेंस कॉरपोरेशन, 'अम्बर', 27/ई, सेक्टर-1, डी.डी. ब्लॉक, साल्ट लेक सिटी, कोलकत्ता-700 064.  
फोन: 033-23210629, 23210117, 24792998,  
फैक्स: 033-24792995, ईमेल: wbmdfc@wb.nic.in  
वेबसाइट: www.wbmdfc.org

**LIST OF STATE CHANNELISHING AGENCIES WHICH HAVE BEEN  
NOMINATED BY STATE GOVTS./UTS ADMINISTRATION BUT HAVE NOT OBTAIN  
LOAN FROM NBCFDC DURING 2013-14**

**Andaman & Nicobar**

45. Andaman & Nicobar State Co-operative Bank Ltd., 98, Maulana Azad Road, P.B. No. 289, Portblair-744101. Ph.: 03192-233395, 240789, 232358, 240787, 240013, 234315, Fax: 03192-240362, 232758, 234315 Email: anscb.and@nic.in, anscb-edp.and@nic.in

**Dadra & Nagar Haveli**

46. Dadra & Nagar Haveli, Daman & Diu SC/ST/OBC & Minorities Financial & Development Corpn. Ltd., Ground Floor, Right Wing of New Collectorate Bldg., Nr. Electricity Deptt., Opp. 66 KV Sub Station, 66, KVA Road, Amli, Silvasa-396230, Dadra & Nagar Haveli. Ph.: 0260-2643152/459/2642043, Fax: 0260-2642787/2642721, Email: dddnh\_scst@rediffmail.com, Website: www.scstcorpndddnh.com

**Maharashtra**

47. Anna Saheb Patil Arthik Magas Vikas Mahamandal Ltd., H.O. G.T. Hospital Compound Badruddin Taiyabji Marg, Behind J.J. School of Arts, Nr. C.S.T. Railway Station, Mumbai-400 001. Ph.: 022-22658017/ 22657662

**Manipur**

48. Manipur Minorities & Other Backward Classes Economic Development Society (MOBEDS), Old High Court Complex (North AOC), Near Hotel Classic, Imphal-795001, Manipur. Ph.: 0385-2440040, 2445539, 2229665, Fax: 0385-2442539, Email: mobeds@yahoo.com Website: www.mobedsmanipur.org

49. Manipur Tribal Development Corporation Ltd., Lamphelpat, Imphal-795 004.

**Meghalaya**

50. Meghalaya Co-operative Apex Bank Ltd. Apex bank Building, M.G. Road, P.O. Shilong-793 001, Meghalaya Ph.: 0364-2224160, 2224166, 2223753, Fax: 0364-2222026, Email: mcab@dataone.in, apexbank@sancharnet.in, Website: www.mcab.gov.in

**Mizoram**

51. Mizoram Co-operative Apex Bank Ltd., Bazar Bungkawan, Aizwal, Post Box No. 138, Mizoram-796 001, Mizoram Ph.: 0389-2322744, Fax: 0389-2327764 Email: mizoapex@yahoo.com, mizoapex@rediffmail.com

**Tamil Nadu**

52. Tamil Nadu Corporation for Development of Women Ltd., No. 100, Anna Salai, Guindy, Chennai-600 032 Ph.: 044-52085804/05/06, Fax: 044-22352751

राज्य सरकारों/संघ राज्य क्षेत्रों द्वारा नामित राज्य चैनेलाइजिंग एजेंसियों की सूची जिन्होंने 2013-14 तक एन.बी.सी.एफ.डी.सी. से ऋण सहायता प्राप्त करने हेतु कार्रवाई नहीं की है

**अंडमान एंड निकोबार**

45. अंडमान एंड निकोबार स्टेट का-ऑपरेटिव बैंक लि., 98, मौलाना आजाद रोड, पी.बी. सं. 289, पोर्टब्लेयर-744101  
फोन: 03192-233395, 240789, 232358, 240787, 240013, 234315, फैक्स: 03192-240362, 232758, 234315  
ईमेल: ansqb.and@nic.in, ansqb-edp.and@nic.in

**दादरा एवं नगर हवेली**

46. दादरा एवं नगर हवेली, दमन एण्ड दीव एस.सी/एस.टी/ओ.बी. सी. एण्ड माइनोंरिटीज फाइनेंशियल एण्ड डेवलपमेंट कॉरपोरेशन लि, ग्राउण्ड फ्लोर, न्यू कलेक्ट्रेट बिल्डिंग (राइटविंग), विद्युत विभाग के पास, 66 केवी सब स्टेशन के सामने, 66 केवीए रोड, आमली, सिलवासा- 396 230.  
फोन: 0260-2643152/459/2642043,  
फैक्स: 0260-2642787/2642721,  
ईमेल: dddnh\_scst@rediffmail.com,  
वेबसाइट: www.scstcorpndddnh.com

**महाराष्ट्र**

47. अन्ना साहेब पाटिल आर्थिक मगास विकास महामंडल लि., एच.ओ. जी.टी. हॉस्पिटल कम्पाउंड, बदरुद्दीन तैय्यबजी मार्ग, जे.जे. स्कूल ऑफ आर्ट्स के पीछे, सी.एस.टी. रेलवे स्टेशन के पास, मुम्बई-400001  
फोन: 022-22658017/ 22657662

**मणिपुर**

48. मणिपुर माइनोंरिटीज एण्ड अदर बैंकवर्ड क्लासेज इकोनोमिक डेवलपमेंट सोसाइटी, ओल्ड हाईकोर्ट कॉम्प्लैक्स (नार्थ ए.ओ.सी.), होटल क्लासिक के निकट, इम्फाल-795001, मणिपुर  
फोन: 0385-2440040, 2445539, 2229665,  
फैक्स: 0385-2442539, Email: mobeds@yahoo.com  
वेबसाइट: www.mobedsmanipur.org

49. मणिपुर ट्राइबल डेवलपमेंट कॉरपोरेशन लि.,  
लाम्फेलपट, इम्फाल-795 004

**मेघालय**

50. मेघालय को-ऑपरेटिव एपेक्स बैंक लिमिटेड, एपेक्स बैंक बिल्डिंग, एम.जी.रोड, पी.ओ. शिलोंग- 793001, मेघालय  
फोन: 0364-2224160, 2224166, 2223753,  
फैक्स: 0364-2222026, ईमेल: mcab@dataone.in,  
apexbank@sancharnet.in, वेबसाइट: www.mcab.gov.in

**मिजोरम**

51. मिजोरम कोऑपरेटिव एपेक्स बैंक लि., बाजार बुगक्वन, आइजोल, पोस्ट बॉक्स सं. 138, मिजोरम- 796 001, मिजोरम.  
फोन: 0389-2322744, फैक्स: 0389-2327764  
ईमेल: mizoapex@yahoo.com, mizoapex@rediffmail.com

**तमिलनाडु**

52. तमिलनाडु कारपोरेशन फार डेवलपमेंट ऑफ वीमेन्स लि., 100, अन्ना सलाई, गुडंडी, चेन्नई-600032  
फोन: 044-52085804/05/06, फैक्स: 044-22352751

**MEMORANDUM OF UNDERSTANDING**

**BETWEEN**

**MINISTRY OF SOCIAL JUSTICE AND EMPOWERMENT  
GOVERNMENT OF INDIA**

**AND**

**NATIONAL BACKWARD CLASSES FINANCE AND  
DEVELOPMENT CORPORATION  
(NBCFDC)**

**FOR**

**2013-14**

सामाजिक न्याय और अधिकारिता मंत्रालय  
भारत सरकार

एवं

नेशनल बैकवर्ड क्लासेज़ फाइनेंस एण्ड डेवलपमेंट  
कॉरपोरेशन  
( एन.बी.सी.एफ.डी.सी. )

के मध्य

वर्ष 2013-14

समझौता ज्ञापन

**MEMORANDUM OF UNDERSTANDING BETWEEN MINISTRY OF SOCIAL JUSTICE AND  
EMPOWERMENT, GOVERNMENT OF INDIA AND NATIONAL BACKWARD CLASSES FINANCE  
AND DEVELOPMENT CORPORATION (A GOVT. OF INDIA UNDERTAKING)**

FOR THE YEAR 2013 – 14

**BACKGROUND**

National Backward Classes Finance and Development Corporation (NBCFDC), was incorporated on 13th January, 1992, as a company not for profit Under Section-25 of the Companies Act. As on date, the Authorised Share Capital of the Corporation is Rs.700.00 Crore as on 31st January, 2013.

**PART – I**

**VISION**

To play a leading role in upliftment of economic status of the target group of Backward Classes.

**MISSION**

To provide concessional financial assistance to the eligible members of Backward Classes for self-employment ventures and skill development.

**OBJECTIVES**

- (i) To promote economic and developmental activities for the benefit of Backward Classes.
- (ii) To assist in the upgradation of technical and entrepreneurial skills of Backward Classes for proper and efficient management of production units.
- (iii) To enlarge the delivery system through Governmental and Non-Governmental channels.
- (iv) To enlarge the scope of the scheme to reach out to the maximum number of beneficiaries.
- (v) To maximise the utilisation of funds with a view to reach large number of beneficiaries.

सामाजिक न्याय और अधिकारिता मंत्रालय, भारत सरकार एवं  
नेशनल बैकवर्ड क्लासेज फाइनेन्स एण्ड डेवलपमेंट कॉर्पोरेशन ( भारत सरकार का उपक्रम )

के मध्य वर्ष 2013-14 के लिए समझौता ज्ञापन

**पृष्ठभूमि:**

नेशनल बैकवर्ड क्लासेज फाइनेन्स एण्ड डेवलपमेंट कॉर्पोरेशन (एन.बी.सी.एफ.डी.सी.) की स्थापना 13 जनवरी, 1992 को कम्पनी अधिनियम की धारा 25 के अन्तर्गत एक लाभ मुक्त कम्पनी के रूप में हुई। निगम की 31 जनवरी 2013 को प्राधिकृत अंश पूंजी रु. 700 करोड़ है।

**भाग-1**

**दृष्टि**

पिछड़े वर्गों के लक्ष्य समूह की आर्थिक स्थिति के उत्थान में अग्रणी भूमिका निभाना।

**लक्ष्य**

पिछड़े वर्गों के पात्र व्यक्तियों को स्वरोजगार उद्यमों एवं कौशल विकास हेतु रियायती दर पर वित्तीय सहायता उपलब्ध कराना ।

**उद्देश्य**

- (i) पिछड़े वर्गों के लाभ के लिए आर्थिक एवं विकासात्मक कार्यकलापों को प्रोत्साहित करना।
- (ii) उत्पादन इकाइयों के उचित एवं दक्ष प्रबन्ध में पिछड़े वर्गों के व्यक्तियों के तकनीकी और उद्यमीय कौशलों के विकास हेतु सहायता करना।
- (iii) सरकारी एवं गैर-सरकारी माध्यमों के जरिए वितरण प्रणाली का विस्तार करना।
- (iv) अधिकतम लाभार्थियों तक पहुंच बनाने के लिए योजना के क्षेत्र का विस्तार करना।
- (v) अधिक संख्या में लाभार्थियों तक पहुंच के उद्देश्य से धनराशि का अधिकतम उपयोग करना।

PART - II MOU ASSESSMENT FORMAT (NBCFDC) 2013-14								
Evaluation Criteria			2013-2014 MoU Targets					
1.	Static /Financial Parameters (40%)	UNIT	WEIGHTAGE (in %)	EXCELLENT (1)	V.GOOD (2)	GOOD (3)	FAIR (4)	POOR (5)
1.1	Gross Margin	Rs./Cr	10	18.90	18.00	17.10	16.25	15.45
1.2	Disbursements	Rs./Cr	14	236.00	225.00	215.00	205.00	195.00
1.3	Gross Margin / Total employment of the CPSE at the year end as per Audited Accounts	Ratio	02	0.38	0.36	0.34	0.32	0.31
1.4	Recoveries as a % of amount due (Cumulative)	%age	07	86.00	85.50	85.30	85.20	85.10
1.5	Recoveries as a % of amount overdue as on date 31.03.2013	%age	07	9.00	8.10	7.70	7.30	6.95
<b>Sub Total 1 (1.1+1.2+1.3+1.4+1.5 )</b>			<b>40</b>					
<b>2</b>	<b>Non-financial Parameters (60%)</b>							
2.1	No. of Beneficiaries assisted during the year	No.	10	135000	130000	125000	120000	115000
2.2	% age of beneficiaries inspected during the year	%age	14	5.25	4.50	4.00	3.50	3.00
2.3	% of beneficiaries found during inspection to have utilized the assistance for the intended purpose	%age	14	76	71	68	65	62
3.	%age Reduction in Non-performing assets (absolute)	%age	03	0.011	0.009	0.008	0.007	0.006
4.	<b>Corporate Social Responsibility (CSR) and Sustainable Development (SD)</b>							
4.1	Programmes for internalizing the CSR and SD through conducting workshops	No.	02	4	3	2	1	0
4.2	No. of target group provided training under Entrepreneurship Development/ Skill development/ Capacity building programme to assist the beneficiaries	No.	04	8000	7500	7200	7000	6800
4.3	Expenditure on Free Marketing Support to artisans and related activities	Rs./Cr.	02	0.32	0.30	0.29	0.27	0.26
5.	<b>Human Resource Management (HRM)</b>							
5.1	% Actualization of Training Plan & Training Days per employee per year	% of total employees trained for average two days	02	20	15	10	8	5
5.2	No. of Senior Management personnel trained in Risk Management course	No.	02	4	3	2	1	0
6.	Partnership with Vocational Institutes to train beneficiaries.	No.	03	3	2	1	1	0
7.	MDP Programmes for implementing Agencies.	Number of MDP Programmes	04	4	3	2	1	0
<b>Sub Total - 2 (2 to 7 )</b>			<b>60</b>					
<b>Total (1+2)</b>			<b>100</b>					



भाग -II, समझौता ज्ञापन मूल्यांकन का प्रारूप ( एन.बी.सी.एफ.डी.सी. ) 2013-14								
1.	मूल्यांकन मानदण्ड	इकाई	भार (%)	2013-2014 समझौता ज्ञापन लक्ष्य				
				उत्कृष्ट (1)	बहुत अच्छा (2)	अच्छा (3)	साधारण (4)	घटिया (5)
1.1	सकल मार्जिन	रू/करोड़	10	18.90	18.00	17.10	16.25	15.45
1.2	वितरण	रू/करोड़	14	236.00	225.00	215.00	205.00	195.00
1.3	सकल मार्जिन/अंकेंक्षित लेखा के अनुसार केन्द्रीय लोक उद्यम में वर्ष के अन्त में कुल सेवायोजन (कर्मचारी)	अनुपात	02	0.38	0.36	0.34	0.32	0.31
1.4	देय राशि के प्रतिशत के रूप में वसूली (सकल)	प्रतिशत	07	86.00	85.50	85.30	85.20	85.10
1.5	31.03.2013 की स्थिति के अनुसार बकाया राशि के प्रतिशत के रूप में वसूली	प्रतिशत	07	9.00	8.10	7.70	7.30	6.95
<b>कुल योग 1 (1.1+1.2+1.3+1.4+1.5)</b>			<b>40</b>					
<b>2 गैर वित्तीय संकेतक (60%)</b>								
2.1	वर्ष के दौरान सहायता प्राप्त लाभार्थियों की सं.	संख्या	10	135000	130000	125000	120000	115000
2.2	वर्ष के दौरान निरीक्षित लाभार्थियों का प्रतिशत	प्रतिशत	14	5.25	4.50	4.00	3.50	3.00
2.3	निरीक्षण के दौरान पाए गए ऐसे लाभार्थियों का प्रतिशत जिन्होंने इच्छित उद्देश्य हेतु सहायता का उपभोग किया है जिसके लिए उन्हें ऋण दिया गया था	प्रतिशत	14	76	71	68	65	62
3.	गैर-निष्पादित परिसंपत्तियों में कटौती का प्रतिशत (पूर्ण)	प्रतिशत	03	0.011	0.009	0.008	0.007	0.006
<b>4. निगमित सामाजिक दायित्व ( सीएसआर ) तथा संधारणीय विकास ( एस.डी. )</b>								
4.1	संवाहन कार्यशालाओं द्वारा सीएसआर एवं एसडी को एकीकृत करने हेतु कार्यक्रम	संख्या	02	4	3	2	1	0
4.2	लक्षित वर्ग की संख्या जिन्हें उद्यमीय विकास/ कौशल विकास/ क्षमता निर्माण कार्यक्रम के अन्तर्गत प्रशिक्षण उपलब्ध कराया गया	संख्या	04	8000	7500	7200	7000	6800
4.3	कारीगरों तथा संबंधित गतिविधियों के लिए मुक्त बाजार सहयोग पर व्यय	रू/करोड़	02	0.32	0.30	0.29	0.27	0.26
<b>5. मानव संसाधन प्रबंधन</b>								
5.1	प्रति कर्मचारी प्रतिवर्ष प्रशिक्षण योजना एवं प्रशिक्षण दिवसों का % क्रियान्वयन	औसत दो दिनों के लिए प्रशिक्षित कुल कर्मचारियों का %	02	20	15	10	8	5
5.2	जोखिम प्रबंधन में प्रशिक्षित वरिष्ठ प्रबंधन कार्मिकों की सं.	संख्या	02	4	3	2	1	0
6.	लाभार्थियों को प्रशिक्षित करने हेतु व्यवसायिक संस्थानों के साथ सहभागिता	संख्या	03	3	2	1	1	0
7.	क्रियान्वयन करने वाली एजेंसियों के लिए एमडीपी कार्यक्रमों	एमडीपी कार्यक्रमों की सं.	04	4	3	2	1	0
<b>उप योग - 2 (2 से 7)</b>			<b>60</b>					
<b>योग (1+2)</b>			<b>100</b>					

**Foot Notes:**

1. Non compliance of Corporate Governance by NBCFDC will also be penalized by way of negative marking and the MoU Score will be increased in the following manner in accordance with DPE OM 18 (8)/2005-GM. Dated 22nd June, 2011.

S.N.	Annual Score	Grading	Penalty Marks	Difference in Score From Excellent Grade
1	85% and above	Excellent	0	0.00
2	75% to 84%	Very Good	0	0.00
3	60 to 74%	Good	0.5	0.02
4	50% to 59%	Fair	0.5	0.02
5	Below 50%	Poor	1.0	0.04

If the Corporation fails to submit the Self evaluation report in the format enclosed with the OM its Grading will be treated as poor and score will be inflated accordingly.

2. The Corporation has to give a certificate regarding implementtion of guidelines issued by DPE as per OM No. DPE/14(38)/10-Fin Dated 28th June, 2011 and also a certificate from their Auditor/ Chartered Accountant in practice. Non-compliance of DPE guidelines determined on the basis of certificate submitted will be finalized upto 1 mark at the discretion of Task Force at the time of MoU Evaluation. (In other words, the MoU rating can be increased by 0.04).

**पाद टिप्पणियाँ:**

1. एन.बी.सी.एफ.डी.सी. द्वारा कॉरपोरेट गवर्नेंस का अनुपालन न करने पर नकारात्मक मार्किंग की जाएगी तथा लोक उद्यम विभाग के 22 जून, 2011 के कार्यालय ज्ञापन सं. 18(8)/2005/जी.एम. के अनुसार एम.ओ.यू. स्कोर बढ़ाया जाएगा।

क्र.सं.	वार्षिक स्कोर	श्रेणीकरण	दण्डात्मक अंक	उत्कृष्ट श्रेणी से स्कोर में अंतर
1	85% तथा ऊपर	उत्कृष्ट	0	0.00
2	75% से 84%	बहुत अच्छा	0	0.00
3	60 से 74%	अच्छा	0.5	0.02
4	50% से 59%	साधारण	0.5	0.02
5	50% से नीचे	निकृष्ट	1.0	0.04

यदि कार्यालय ज्ञापन के साथ संलग्न प्रारूप में निगम द्वारा स्वयं मूल्यांकन रिपोर्ट प्रस्तुत नहीं की जाएगी तो श्रेणीकरण को निकृष्ट माना जाएगा तथा तदनुसार स्कोर बढ़ जाएगा।

2. निगम को लोक उद्यम विभाग द्वारा जारी दिशा निर्देशों के क्रियान्वयन के संबंध में दिनांक 28 जून, 2011 के कार्यालय ज्ञापन के अनुसार प्रमाण पत्र तथा अपने लेखा परीक्षक/प्रैक्टिस कर रहे चार्टर्ड एकाउंटेंट्स से भी प्रमाण पत्र देना होगा। प्रमाण पत्र के आधार पर डी.पी.ई. के दिशा-निर्देशों का 'अनुपालन न करने' एम.ओ.यू. मूल्यांकन के समय कार्यबल के विवेक पर 1 अंक तक निर्धारित किया जाएगा (दूसरे शब्दों में एमओयू की रेटिंग 0.04 तक बढ़ाई जा सकती है)

**PART – III**

**DELEGATION OF POWERS**

All powers delegated to MOU signing PSEs vide DPE OM number BPE I(18)/88-Fin. (PPU) dated 19.10.88 and subsequent amendments from time to time will be available to NBCFDC.

**PART – IV**

**ASSISTANCE FROM THE GOVERNMENT**

1. Government of India will assist the Corporation in realisation of outstanding dues from the defaulting States.
2. Government of India will ensure the release of equity funds as per approved plan, well in time to the Corporation.
3. Government of India will assist the Corporation by requesting RBI/Banks/Other Financial Institutions to help the Corporation to reach larger clientele through them.
4. The Government of India will assist in securing State Government Guarantee against the financial assistance provided to the State Channelising Agencies and persuade the State Governments, UTs not to charge commission for such guarantees from State Channelising Agencies.
5. Govt. of India will also consider to reimburse the expenditure incurred by the corporation on training and up-gradation of skills of target group, evaluation studies and inspection of beneficiaries to check the status of possession of assets and impact on their income level.
6. Govt. of India will assist the Corporation in persuading the State Governments to strengthen the State Channelising Agencies with adequate resources and staff.
7. NBCFDC will also like to execute similar MOU with SCAs. The Govt. of India may request the State Governments to this effect for signing tripartite MOU.
8. Government of India may convene meetings at senior level with officials of State Governments/ UT's dealing with the backward classes (BCs), with a view to improve the performance particularly of low performing State Channelling Agencies.
9. The Ministry may explore the possibility of getting back money from the SCAs defaulting for more than one year, from the planned fund allocation of the respective States in consultation with Finance Ministry.

**PART – V**

**FREQUENCY OF MONITORING AND INFORMATION FLOW**

NBCFDC will provide a quarterly progress report to the Ministry of SJ&E for review on achievement of targets. It will be evaluated by DPE at the end of the financial year.

Signed at New Delhi on the 20th day of March of the year 2013.

Sd/-  
[ A.A. NAQVI ]  
Managing Director  
**NBCFDC**

Sd/-  
[ ANIL GOSWAMI ]  
Secretary  
**Ministry of SJ&E**  
Govt. of India

भाग - 3

**शक्तियों का प्रत्यायोजन**

लोक उद्यम विभाग के कार्यालय ज्ञापन संख्या बी.पी.ई. 1(18)/88- वित्त(पी.पी.यू.) दिनांक 19.10.88 एवं तत्पश्चात समय-समय पर जारी संशोधनों के तहत, समझौता ज्ञापन पर हस्ताक्षर करने वाले सार्वजनिक क्षेत्र के उद्यमों को प्रत्यायोजित समस्त शक्तियाँ एन.बी.सी.एफ.डी.सी. को उपलब्ध होगी।

भाग - 4

**सरकार से सहायता**

1. भारत सरकार चूक करने वाले राज्यों से बकाया राशि की वसूली में निगम को सहायता करेगी।
2. भारत सरकार निगम को अनुमोदित योजना के अनुसार समय पर पर्याप्त इक्विटी धनराशि की निर्मुक्ति सुनिश्चित करेगी।
3. भारत सरकार भारतीय रिज़र्व बैंक/बैंकों/अन्य वित्तीय संस्थाओं से निगम को अधिक संख्या में लक्ष्य समूहों को सहायता करने हेतु अनुरोध करेगी।
4. भारत सरकार राज्य चैनेलाइजिंग एजेंसियों को प्रदान की गई सहायता के प्रति राज्य शासकीय गारण्टी प्राप्त करने में सहायता करेगी एवं राज्य सरकारों, संघ राज्य क्षेत्रों को राज्य चैनेलाइजिंग एजेंसियों को प्रदान की गई इस प्रकार की गारण्टी पर कमीशन न चार्ज किए जाने हेतु आग्रह करेगी।
5. भारत सरकार, निगम द्वारा लक्षित वर्ग के कौशल अभिवृद्धि हेतु प्रशिक्षण, मूल्यांकन अध्ययन एवं परिसम्पत्तियों के आधिपत्य की स्थिति की जांच एवं आय स्तर पर प्रभाव को जानने हेतु लाभार्थियों के निरीक्षण पर व्यय की गई राशि की प्रतिपूर्ति पर विचार करेगी।
6. भारत सरकार निगम को, राज्य चैनेलाइजिंग एजेंसियों को सुदृढ़ करने हेतु पर्याप्त संसाधन एवं कर्मचारी उपलब्ध कराए जाने के लिए राज्य सरकारों को अनुश्रवण करने में सहायता प्रदान करेगी।
7. एन.बी.सी.एफ.डी.सी. इसी प्रकार का समझौता ज्ञापन राज्य चैनेलाइजिंग एजेंसियों के साथ भी निष्पादित करना चाहेगा। भारत सरकार द्वारा त्रिपक्षीय समझौता ज्ञापन के लिए इस आशय हेतु राज्य सरकारों को अनुरोध किया जा सकता है।
8. भारत सरकार द्वारा कम कार्य निष्पादन करने वाली राज्य चैनेलाइजिंग एजेंसियों की प्रगति में सुधार लाने के उद्देश्य से पिछड़े वर्गों (बी.सी.) से सम्बन्धित कार्य देख रहे राज्य स्तरीय वरिष्ठ अधिकारी स्तर की बैठकों का आयोजन किया जा सकता है।
9. एक वर्ष से अधिक समय से चूक करने वाली राज्य चैनेलाइजिंग एजेंसियों से, वित्त मंत्रालय के परामर्श से सम्बन्धित राज्यों को योजनान्तर्गत आवंटित निधि से, धन की वापसी की संभावनाओं का मंत्रालय द्वारा पता लगाया जाएगा।

भाग - 5

**मॉनीटरिंग की आवृत्ति तथा सूचना प्रवाह**

एन.बी.सी.एफ.डी.सी. द्वारा लक्ष्यों की प्राप्ति की समीक्षा के लिए तिमाही प्रगति रिपोर्ट सामाजिक न्याय और अधिकारिता मंत्रालय को प्रेषित की जाएगी। इसका मूल्यांकन लोक उद्यम विभाग द्वारा वित्तीय वर्ष के अन्त में किया जाएगा।

दिनांक 20 मार्च 2013 को नई दिल्ली में हस्ताक्षरित।

ह०  
( ए.ए. नकवी )  
प्रबन्ध निदेशक  
एन.बी.सी.एफ.डी.सी.

ह०  
( अनिल गोस्वामी )  
सचिव  
सामाजिक न्याय और अधिकारिता मंत्रालय  
भारत सरकार, नई दिल्ली

**NBCFDC**  
**TREND OF PERFORMANCE ON FINANCE PARAMETERS FOR LAST FIVE YEARS**

(Rs. in Cr.)

Particulars	2007-08	2008-09	2009-10	2010-11	2011-12	2012-13		2013-14
						Target	31.03.13	Target
	Actual	Actual	Actual	Actual	Actual	V. Good	Projected	V. Good
Gross Sales	20.16	21.62	25.23	26.94	33.54	28.75	32.53	30.25
Gross Margin	17.79	19.05	15.95	19.31	24.27	17.00	19.43	18.00
Profit before tax	17.88	18.85	15.87	19.21	24.11	16.8	19.43	18.00
Share Capital	491.35	527.35	562.35	602.35	672.35	717.35	700.00	800.00
Reserves & Surplus	219.46	238.27	254.15	273.34	297.45	305.96	316.68	334.53
Less deferred reve exp/ pre-acquisition loss	0.01	0.01	0.01	0.04	0.02	0.01	0.10	0.05
Less Profit & Loss A/c	-	-	-	-	-	-	-	-
Net Worth	710.80	765.61	816.49	875.65	969.78	1023.30	1016.58	1134.48
Gross Block	2.54	2.54	2.44	2.53	2.55	17.78	3.57	23.57
Less dep	1.69	1.79	1.72	1.81	1.85	2.11	1.95	2.10
Net Block	0.85	0.75	0.72	0.72	0.70	15.67	1.62	21.47
Investment	-	-	-	-	-	-	-	-
Loan & Advances (Net)	670.07	730.76	777.95	803.35	852.44	946.34	927.07	1008.86
Inventory/Cash & Bank/ Other Current	37.14	46.01	47.23	76.44	122.72	63.54	91.54	107.58
Total Current Assets	707.21	776.77	825.18	879.79	975.16	1009.88	1018.61	1116.44
Total Current liabilities & Provision	4.26	11.91	9.41	4.86	6.08	2.25	3.65	3.43
Net Current Assets	709.95	764.86	815.77	874.93	969.08	1007.63	1014.96	1113.01
Capital employed (Net Block + Net Current Assets)	710.80	765.61	816.49	875.65	969.78	1023.30	1014.96	1134.48
Total Debt (Loan Fund)	-	-	-	-	-	-	-	-
Total Assets	710.80	765.61	816.49	875.65	969.78	1023.30	1016.58	1134.48
No. of Employees of CPSE	48	47	48	46	46	48	47	50
<b>Ratios</b>								
Debt/ Equity	NA	NA	NA	NA	NA	NA	NA	NA
Return on Net worth (%age)	2.51	2.46	1.94	2.19	2.49	1.64	1.89	1.57
PBDIT/ Total employment of CPSE (Rs.)	0.37	0.41	0.33	0.42	0.53	0.35	0.41	0.36
Gross Profit/ Capital employed (%age)	2.49	2.48	1.94	2.19	2.49	1.64	1.89	1.57
Net Profit/ Net Worth (%age)	2.51	2.46	1.94	2.19	2.49	1.64	1.89	1.57

**एनबीसीएफडीसी**  
गत पाँच वर्षों के लिए वित्तीय मानदण्डों के निष्पादनकी प्रवृत्ति

(रू. करोड़ में)

विवरण	2007-08	2008-09	2009-10	2010-11	2011-12	2012-13		2013-14
						लक्ष्य	31.03.13	लक्ष्य
	वास्तविक	वास्तविक	वास्तविक	वास्तविक	वास्तविक	बहुत अच्छा	अनुमानित	बहुत अच्छा
सकल प्राप्ति	20.16	21.62	25.23	26.94	33.54	28.75	32.53	30.25
सकल मार्जिन	17.79	19.05	15.95	19.31	24.27	17.00	19.43	18.00
कर पूर्व लाभ	17.88	18.85	15.87	19.21	24.11	16.8	19.43	18.00
अंश पूंजी	491.35	527.35	562.35	602.35	672.35	717.35	700.00	800.00
आरक्षण एवं हानि लेखा	219.46	238.27	254.15	273.34	297.45	305.96	316.68	334.53
घटाया: आस्थगित राजस्व व्यय/पूर्व प्राप्ति हानि	0.01	0.01	0.01	0.04	0.02	0.01	0.10	0.05
घटाया: लाभ एवं हानि लेखा	-	-	-	-	-	-	-	-
निवल मूल्य	710.80	765.61	816.49	875.65	969.78	1023.30	1016.58	1134.48
सकल ब्लॉक	2.54	2.54	2.44	2.53	2.55	17.78	3.57	23.57
घटाया मूल्यहास	1.69	1.79	1.72	1.81	1.85	2.11	1.95	2.10
निवल ब्लॉक	0.85	0.75	0.72	0.72	0.70	15.67	1.62	21.47
निवेश	-	-	-	-	-	-	-	-
ऋण एवं अग्रिम (निवल)	670.07	730.76	777.95	803.35	852.44	946.34	927.07	1008.86
वस्तु सूची/नकदी एवं बैंक/अन्य चालू	37.14	46.01	47.23	76.44	122.72	63.54	91.54	107.58
कुल चालू परिसम्पति	707.21	776.77	825.18	879.79	975.16	1009.88	1018.61	1116.44
कुल चालू देयताएं एवं प्रावधान	4.26	11.91	9.41	4.86	6.08	2.25	3.65	3.43
कुल चालू परिसम्पति	709.95	764.86	815.77	874.93	969.08	1007.63	1014.96	1113.01
नियोजित पूंजी (निवल ब्लॉक+निवल चालू परिसम्पति)	710.80	765.61	816.49	875.65	969.78	1023.30	1014.96	1134.48
कुल ऋण (ऋण निधि)	-	-	-	-	-	-	-	-
कुल परिसम्पति	710.80	765.61	816.49	875.65	969.78	1023.30	1016.58	1134.48
केन्द्रीय लोक उद्यम के कर्मचारियों की सं.	48	47	48	46	46	48	47	50
अनुपात								
ऋण/इक्विटी	NA	NA	NA	NA	NA	NA	NA	NA
निवल मूल्य पर प्रतिलाभ (प्रतिशत)	2.51	2.46	1.94	2.19	2.49	1.64	1.89	1.57
पीबीडीआईटी/ सीपीएसई का कुल नियोजन (रू.)	0.37	0.41	0.33	0.42	0.53	0.35	0.41	0.36
सकल लाभ/नियोजित पूंजी (प्रतिशत)	2.49	2.48	1.94	2.19	2.49	1.64	1.89	1.57
निवल आय/निवल मूल्य (प्रतिशत)	2.51	2.46	1.94	2.19	2.49	1.64	1.89	1.57

## NBCFDC WORKING OF GROSS MARGIN

Particulars	2007-08	2008-09	2009-10	2010-11	2011-12	2012-13		2013-14
						Target	31.03.13	Target
	Actual	Actual	Actual	Actual	Actual	V. Good	Projected	V. Good
Net Profit	17.85	18.82	15.87	19.20	24.11	16.80	19.23	17.85
Tax	0.03	0.03	0.00	0.00	0.00	0.00	0.00	0.00
Net Profit before tax	17.88	18.85	15.87	19.20	24.11	16.80	19.23	17.85
Add/ Less prior period	-0.21	0.11	-	0.01	0.02	-	0.00	0.00
Add extra ordinary items	-	-	-	-	-	-	-	-
Profit before prior period	17.67	18.96	15.87	19.21	24.13	16.80	19.23	17.85
Add Interest	-	-	-	-	-	-	-	-
Gross profit	17.67	18.96	15.87	19.21	24.13	16.80	19.23	17.85
Add depreciation	0.12	0.09	0.08	0.10	0.14	0.20	0.20	0.15
Misc, expenditure written off	-	-	-	-	-	-	-	-
Gross Margin before Interest, depreciation & misc. expenditure written off	17.79	19.05	15.95	19.31	24.27	17.00	19.43	18.00
<b>Additional for Financial Sector</b>								
<b>Financial Indicator-profit related</b>								
i) Disbursement	141.81	151.02	158.49	175.33	215.65	190.00	220.00	225.00
ii) Number of Beneficiaries	121385	122273	123041	128537	139100	128000	148000	130000



**एनबीसीएफडीसी**  
**सकल मार्जिन की कार्य प्रणाली**

विवरण	2007-08	2008-09	2009-10	2010-11	2011-12	2012-13		2013-14
						लक्ष्य	31.03.13	
	वास्तविक	वास्तविक	वास्तविक	वास्तविक	वास्तविक	बहुत अच्छा	अनुमानित	बहुत अच्छा
निवल लाभ	17.85	18.82	15.87	19.20	24.11	16.80	19.23	17.85
कर	0.03	0.03	0.00	0.00	0.00	0.00	0.00	0.00
कर पूर्व निवल लाभ	17.88	18.85	15.87	19.20	24.11	16.80	19.23	17.85
जोड़ा/ घटाया पूर्व अवधि	-0.21	0.11	-	0.01	0.02	-	0.00	0.00
जोड़ा: अतिरिक्त साधारण मर्दे	-	-	-	-	-	-	-	-
पूर्व अवधि से पहले लाभ	17.67	18.96	15.87	19.21	24.13	16.80	19.23	17.85
जोड़ा: ब्याज	-	-	-	-	-	-	-	-
सकल लाभ	17.67	18.96	15.87	19.21	24.13	16.80	19.23	17.85
जोड़ा: मूल्यहास	0.12	0.09	0.08	0.10	0.14	0.20	0.20	0.15
विविध व्यय बट्टे खाते में	-	-	-	-	-	-	-	-
ब्याज, मूल्यहास से पूर्व सकल मार्जिन एवं विविध व्यय बट्टे खाते में	17.79	19.05	15.95	19.31	24.27	17.00	19.43	18.00
वित्तीय क्षेत्र के लिए अतिरिक्त								
वित्तीय संकेतक-लाभ से संबंधित								
i) संचितरण	141.81	151.02	158.49	175.33	215.65	190.00	220.00	225.00
ii) लाभार्थियों की संख्या	121385	122273	123041	128537	139100	128000	148000	130000

## National Backward Classes Finance and Development Corporation

## MOU TARGETS AND ACHIEVEMENTS DURING 2013-14

1.	Evaluation Criteria	2013-2014 MoU TARGETS				2013-14
		UNIT	Weightage (in %)	EXCELLENT	V.GOOD	Achievement (Audited)
1.1	Gross Margin	Rs./Cr	10	18.90	18.00	19.95
1.2	Disbursements	Rs./Cr	14	236.00	225.00	285.27
1.3	Gross Margin / Total employment of the CPSE at the year end as per Audited Accounts	Ratio	2	0.38	0.36	0.42
1.4	Recoveries as a % of amount due (Cumulative)	%age	7	86.00	85.50	91.40
1.5	Recoveries as a % of amount overdue as on 31.03.2013	%age	7	9.00	8.10	20.72
<b>Sub Total 1 (1.1+1.2+1.3+1.4+1.5)</b>			<b>40</b>			
2.	<b>Non-financial Parameters (60%)</b>					
2.1	No. of Beneficiaries assisted during the year	No.	10	135000	130000	164717
2.2	% age of beneficiaries inspected during the year	%age	14	5.25	4.50	5.44
2.3	% of beneficiaries found during inspection to have utilised the assistance for the intended purpose	%age	14	76	71	93.54
3.	% of Reduction in Non-performing assets (Absolute)	%age	3	0.011	0.009	-0.17
4.	<b>Corporate Social Responsibility (CSR) and Sustainable Development (SD)</b>					
4.1	Programmes for internalizing the CSR and SD through conductin workshops	No.	2	4	3	4
4.2	No. of target group provided training under Enterpreneurship Development/ Skill development/ Capacity building programme to assist the beneficiaries	No.	4	8000	7500	13795
4.3	Expenditure on Free Marketing Support to artisans and related activities	Rs./Cr.	2	0.32	0.30	0.34
5.	<b>Human Resource Management (HRM)</b>					
5.1	% Actualization of Training Plan & Training Days per employee per year	% of total employees trained for average two days	2	20	15	46
5.2	No. of Senior Management personnel trained in Risk Management course	No.	2	4	3	4
6.	Partnership with Vocational Institutes to train beneficiaries.	No.	3	3	2	4
7.	MDP Programmes for implementing Agencies.	Number of MDP programmes	4	4	3	5
<b>Sub Total - 2 (2 to 7)</b>			<b>60</b>			
<b>Total (1+2)</b>			<b>100</b>			

(-) represent increase in Absolute

नेशनल बैंकवर्ड क्लासेज फाइनेंस एण्ड डेवलपमेंट कॉरपोरेशन

वित्तीय वर्ष 2013-2014 (अंकेक्षित) हेतु समझौता ज्ञापन के कार्यनिष्पादन पर स्व-मूल्यांकन

	मूल्यांकन मानदण्ड	2013-2014 समझौता ज्ञापन लक्ष्य				2013-14 उपलब्धियां (अंकेक्षित)
		इकाई	भार (% में)	उत्कृष्ट	बहुत अच्छा	
<b>1.</b>	<b>स्थिर/वित्तीय संकेतक (40%)</b>					
1.1	सकल मार्जिन	रू/करोड़	10	18.90	18.00	19.95
1.2	वितरण	रू/करोड़	14	236.00	225.00	285.27
1.3	सकल मार्जिन/अंकेक्षित लेखा के अनुसार केन्द्रीय लोक उद्यम में वर्ष के अन्त में कुल सेवायोजन (कर्मचारी)	अनुपात	2	0.38	0.36	0.42
1.4	देय राशि के प्रतिशत के रूप में वसूली (सकल)	प्रतिशत	7	86.00	85.50	91.40
1.5	31.03.2013 की स्थिति के अनुसार बकाया राशि के प्रतिशत के रूप में वसूली	प्रतिशत	7	9.00	8.10	20.72
<b>उप योग 1 (1.1+1.2+1.3+1.4+1.5)</b>			<b>40</b>			
<b>2.</b>	<b>गैर वित्तीय संकेतक (60%)</b>					
2.1	वर्ष के दौरान सहायता प्राप्त लाभार्थियों की सं.	संख्या	10	135000	130000	164717
2.2	वर्ष के दौरान निरीक्षित लाभार्थियों का प्रतिशत	प्रतिशत	14	5.25	4.50	5.44
2.3	निरीक्षण के दौरान पाए गए ऐसे लाभार्थियों का प्रतिशत जिन्होंने उसी उद्देश्य हेतु ऋण का उपयोग किया है जिसके लिए उन्हें ऋण दिया गया था.	प्रतिशत	14	76	71	93.54
3.	गैर-निष्पादित परिसम्पतियों में कटौती का प्रतिशत (पूर्ण)	प्रतिशत	3	0.011	0.009	-0.17
4.	<b>निगमित सामाजिक दायित्व (सीएसआर) तथा संधारणीय विकास (एस.डी.)</b>					
4.1	संवाहन कार्यशालाओं द्वारा सीएसआर एवं एसडी को एकीकृत करने हेतु कार्यक्रम	संख्या	2	4	3	4
4.2	लक्षित वर्ग की संख्या जिन्हें उद्यमीय विकास/ कौशल विकास/ क्षमता निर्माण कार्यक्रम के अन्तर्गत प्रशिक्षण उपलब्ध कराया गया	संख्या	4	8000	7500	13795
4.3	कारीगरों तथा संबंधित गतिविधियों के लिए मुक्त बाजार सहयोग पर व्यय	रू/करोड़	2	0.32	0.30	0.34
5.	<b>मानव संसाधन प्रबंधन</b>					
5.1	प्रति कर्मचारी प्रतिवर्ष प्रशिक्षण योजना एवं प्रशिक्षण दिवसों का % क्रियान्वयन	औसत दो दिनों के लिए प्रशिक्षित कुल कर्मचारियों का %	2	20	15	46
5.2	जोखिम प्रबंधन में प्रशिक्षित वरिष्ठ प्रबंधन कार्मिकों की सं.	संख्या	2	4	3	4
6.	लाभार्थियों को प्रशिक्षित करने हेतु व्यवसायिक संस्थानों के साथ सहभागिता	संख्या	3	3	2	4
7.	क्रियान्वयन करने वाली एजेंसियों के लिए एमडीपी कार्यक्रम	एमडीपी कार्यक्रमों की सं.	4	4	3	5
<b>उप योग - 2 (2 से 7)</b>			<b>60</b>			
<b>योग (1+2)</b>			<b>100</b>			

(-) निरपेक्ष में वृद्धि का प्रतिनिधित्व

**SCA & State-wise loan disbursement during the last three years and cumulative Disbursement & no. of beneficiaries as on 31st March' 14**

S.N.	State Channelling Agencies (SCA)/States/UT's	Cumulative as on 31.03.2014				
		2011-12	2012-13	2013-14	Disbursement	No. of Beneficiaries
I.						
1	STATES					
	Andhra Pradesh					
1.1	Andhra Pradesh (BC)	0.00	0.00	0.00	16116.73	331793
1.2	Andhra Pradesh (Toddy Tapper)	0.00	0.00	0.00	1263.73	5546
1.3	Andhra Pradesh (Others)	0.00	0.00	0.00	20.00	210
	<b>Sub Total (1.1 to 1.3)</b>	<b>0.00</b>	<b>0.00</b>	<b>0.00</b>	<b>17400.46</b>	<b>337549</b>
2	Assam					
2.1	Assam (Artfed)	50.00	0.00	0.00	680.00	3912
2.2	Assam (BC)	0.00	0.00	0.00	556.78	876
2.3	Assam (Electronics)	0.00	0.00	0.00	457.64	668
	<b>Sub Total (2.1 to 2.3)</b>	<b>50.00</b>	<b>0.00</b>	<b>0.00</b>	<b>1694.42</b>	<b>5456</b>
3	Bihar (BC)	0.00	0.00	0.00	3910.54	8928
4	Chhattishgarh (SC/ST)	382.00	25.00	0.00	1167.32	2165
5	Goa (SC/ST/BC)	50.00	400.00	400.00	1722.73	1888
6	<b>Gujarat</b>					
6.1	Gujarat (BC)	100.00	0.00	0.00	7429.79	13743
6.2	Guajrat (Gopalak)	331.02	305.00	260.00	2347.78	6910
6.3	Guajrat (Thakor)	240.00	550.00	600.00	2685.00	7977
6.4	Gujarat (Others)	0.00	0.00	0.00	45.00	1200
	<b>Sub Total (6.1 to 6.4)</b>	<b>671.02</b>	<b>855.00</b>	<b>860.00</b>	<b>12507.57</b>	<b>29830</b>
7	Haryana (BC)	1000.00	500.000	170.26	6477.41	33299
8	Himachal Pradesh (BC)	339.98	343.50	413.70	4654.35	6207
9	Jammu & Kashmir					
9.1	Jammu & Kashmir (SC)	50.00	0.00	50.00	321.88	577
9.2	Jammu & Kashmir (Women)	170.00	175.00	200.00	920.60	2952
	<b>Sub Total (9.1 to 9.2)</b>	<b>220.00</b>	<b>175.00</b>	<b>250.00</b>	<b>1242.48</b>	<b>3529</b>
10	Jharkhand (Tribal)	0.00	0.00	0.00	545.30	1128
11	Karnataka (BC)	2000.00	2000.00	2600.00	28299.19	186082
12	<b>Kerala</b>					
12.1	Kerala (Artisan)	50.00	0.00	50.00	380.29	1046
12.2	Kerala (BC)	4550.00	5000.00	8000.00	49682.27	223126
12.3	Kerala (Christian Converts)	0.00	0.00	0.00	1106.53	3413
12.4	Kerala (Fisheries)	1300.00	4000.00	2500.00	15809.83	172248
12.5	Kerala (Handicraft)	42.50	0.00	40.00	351.50	1339
12.6	Kerala (Polymer)	50.00	50.00	0.00	140.00	521
12.7	Kerala (Women)	200.00	300.00	720.00	3695.74	11761
	<b>Sub Total (12.1 to 12.7)</b>	<b>6192.50</b>	<b>9350.00</b>	<b>11310.00</b>	<b>71166.16</b>	<b>413454</b>
13	<b>Madhya Pradesh</b>					
13.1	Madhya Pradesh (SC)	0.00	0.00	0.00	1210.11	3516
13.2	Madhya Pradesh (BC)	0.00	0.00	0.00	3528.15	12895
13.3	Madhya Pradesh (Hastshilp)	0.00	0.00	0.00	546.25	2706
	<b>Sub Total (13.1 to 13.3)</b>	<b>0.00</b>	<b>0.00</b>	<b>0.00</b>	<b>5284.51</b>	<b>19117</b>

गत तीन वर्षों के दौरान राज्य चैनेलाइजिंग एजेंसी एवं राज्य-वार ऋण का वितरण एवं  
31 मार्च, 2014 की स्थिति के अनुसार सकल वितरण व लाभार्थियों की संख्या

क्रम संख्या	राज्य चैनेलाइजिंग एजेंसी (एससीए) राज्य/संघ राज्य क्षेत्र				31.03.2014 की स्थिति के अनुसार सकल	
		2011-12	2012-13	2013-14	वितरण	लाभार्थियों की संख्या
I.						
1	राज्य					
1.1	आन्ध्र प्रदेश					
1.1	आन्ध्र प्रदेश (बीसी)	0.00	0.00	0.00	16116.73	331793
1.2	आन्ध्र प्रदेश (टोडी टैपर्स)	0.00	0.00	0.00	1263.73	5546
1.3	आन्ध्र प्रदेश (अन्य)	0.00	0.00	0.00	20.00	210
	<b>उप योग (1.1 से 1.3)</b>	<b>0.00</b>	<b>0.00</b>	<b>0.00</b>	<b>17400.46</b>	<b>337549</b>
2	असम					
2.1	असम (अर्टफेड)	50.00	0.00	0.00	680.00	3912
2.2	असम (बी.सी.)	0.00	0.00	0.00	556.78	876
2.3	असम (इलेक्ट्रानिक्स)	0.00	0.00	0.00	457.64	668
	<b>उप योग (2.1 से 2.3)</b>	<b>50.00</b>	<b>0.00</b>	<b>0.00</b>	<b>1694.42</b>	<b>5456</b>
3	बिहार (बी.सी.)	0.00	0.00	0.00	3910.54	8928
4	छत्तीसगढ़ (एस.सी/एस.टी)	382.00	25.00	0.00	1167.32	2165
5	गोवा (एस.सी/एस.टी/बी.सी)	50.00	400.00	400.00	1722.73	1888
6	गुजरात					
6.1	गुजरात (बी.सी)	100.00	0.00	0.00	7429.79	13743
6.2	गुजरात (गोपालक)	331.02	305.00	260.00	2347.78	6910
6.3	गुजरात (ठाकोर)	240.00	550.00	600.00	2685.00	7977
6.4	गुजरात (अन्य)	0.00	0.00	0.00	45.00	1200
	<b>उप योग (6.1 से 6.4)</b>	<b>671.02</b>	<b>855.00</b>	<b>860.00</b>	<b>12507.57</b>	<b>29830</b>
7	हरियाणा (बी.सी)	1000.00	500.00	170.26	6477.41	33299
8	हिमाचल प्रदेश (बी.सी)	339.98	343.50	413.70	4654.35	6207
9	जम्मू और कश्मीर					
9.1	जम्मू और कश्मीर (एस.सी.)	50.00	0.00	50.00	321.88	577
9.2	जम्मू और कश्मीर (वीमेन)	170.00	175.00	200.00	920.60	2952
	<b>उप योग (9.1 से 9.2)</b>	<b>220.00</b>	<b>175.00</b>	<b>250.00</b>	<b>1242.48</b>	<b>3529</b>
10	झारखण्ड (ट्राइबल)	0.00	0.00	0.00	545.30	1128
11	कर्नाटक (बी.सी)	2000.00	2000.00	2600.00	28299.19	186082
12	केरल					
12.1	केरल (आर्टीजन)	50.00	0.00	50.00	380.29	1046
12.2	केरल (बी.सी)	4550.00	5000.00	8000.00	49682.27	223126
12.3	केरल (क्रिश्चियन कनवर्ट)	0.00	0.00	0.00	1106.53	3413
12.4	केरल (फिशरीज)	1300.00	4000.00	2500.00	15809.83	172248
12.5	केरल (हैण्डिक्राफ्ट)	42.50	0.00	40.00	351.50	1339
12.6	केरल (पालीमर)	50.00	50.00	0.00	140.00	521
12.7	केरल (वीमेन)	200.00	300.00	720.00	3695.74	11761
	<b>उप योग (12.1 से 12.7)</b>	<b>6192.50</b>	<b>9350.00</b>	<b>11310.00</b>	<b>71166.16</b>	<b>413454</b>
13	मध्य प्रदेश					
13.1	मध्य प्रदेश (एस.सी)	0.00	0.00	0.00	1210.11	3516
13.2	मध्य प्रदेश (बी.सी)	0.00	0.00	0.00	3528.15	12895
13.3	मध्य प्रदेश (हस्तशिल्प)	0.00	0.00	0.00	546.25	2706
	<b>उप योग (13.1 से 13.3)</b>	<b>0.00</b>	<b>0.00</b>	<b>0.00</b>	<b>5284.51</b>	<b>19117</b>

S.N.	State Channelising Agencies (SCA)/States/UT's				Cumulative as on 31.03.2014	
14	<b>Maharashtra</b>					
14.1	Maharashtra (Mahatma Phule)	0.00	0.00	0.00	2077.99	3659
14.2	Maharashtra (VJNT)	1000.00	200.00	0.00	6172.83	18462
14.3	Maharashtra (Annasahib)	0.00	0.00	0.00	50.00	85
14.4	Maharashtra (OBC)	1375.00	625.00	1250.00	14314.15	44480
14.5	Maharashtra (Others)	0.00	0.00	0.00	25.00	330
	<b>Sub Total (14.1 to 14.5)</b>	<b>2375.00</b>	<b>825.00</b>	<b>1250.00</b>	<b>22639.97</b>	<b>67016</b>
15	<b>Manipur</b>					
15.1	Manipur (Tribal)	0.00	0.00	0.00	407.37	561
15.2	Manipur (Women)	0.00	0.00	0.00	75.67	500
	<b>Sub Total (15.1 to 15.2)</b>	<b>0.00</b>	<b>0.00</b>	<b>0.00</b>	<b>483.04</b>	<b>1061</b>
16	North Eastern Dev. Fin. Corpn.	1000.00	1000.00	1000.00	3000.00	35382
17	<b>Orissa</b>					
17.1	Orissa (BC)	0.00	0.00	0.00	1401.21	6039
17.2	Orissa (Others)	0.00	0.00	0.00	34.40	708
	<b>Sub Total (17.1 to 17.2)</b>	<b>0.00</b>	<b>0.00</b>	<b>0.00</b>	<b>1435.61</b>	<b>6747</b>
18	Punjab (BC)	500.00	400.00	400.00	4395.89	10317
19	<b>Rajasthan</b>					
19.1	Rajasthan (SC)	0.00	0.00	0.00	676.35	1213
19.2	Rajasthan (OBC)	1600.00	325.00	0.00	5802.14	18854
	<b>Sub Total (19.1 to 19.2)</b>	<b>1600.00</b>	<b>325.00</b>	<b>0.00</b>	<b>6478.49</b>	<b>20067</b>
20	Sikkim (SC/ST)	0.00	0.00	0.00	2512.86	4111
21	<b>Tamilnadu</b>					
21.1	Tamilnadu (BC)	4000.00	5000.00	5500.00	36011.97	493411
21.2	Tamilnadu (Women)	0.00	0.00	0.00	50.00	500
21.3	Tamilnadu (Others)	0.00	0.00	0.00	6.00	60
	<b>Sub Total (21.1 to 21.3)</b>	<b>4000.00</b>	<b>5000.00</b>	<b>5500.00</b>	<b>36067.97</b>	<b>493971</b>
22	Tripura (OBC)	100.00	600.00	1300.00	3235.11	8944
23	<b>Uttar Pradesh</b>					
23.1	Uttar Pradesh (BC)	50.00	0.00	0.00	7477.80	27849
23.2	U.P. Sahkari Gram Vikas Bank Ltd.	0.00	0.00	2500.00	2500.00	4050
23.2	Uttar Pradesh (Others)	0.00	0.00	0.00	5.00	50
	<b>Sub Total (23.1 to 23.3)</b>	<b>50.00</b>	<b>0.00</b>	<b>2500.00</b>	<b>9982.80</b>	<b>31949</b>
24	Uttarakhand (Bahuudeshiya)	0.00	0.00	64.60	255.81	581
25	<b>West Bengal</b>					
25.1	West Bengal (BC)	662.37	100.00	0.00	7306.52	30050
25.2	West Bengal (Minorities)	250.00	100.00	0.00	750.00	6830
25.3	West Bengal (Others)	0.00	0.00	0.00	15.00	300
	<b>Sub Total (25.1 to 25.3)</b>	<b>912.37</b>	<b>200.00</b>	<b>0.00</b>	<b>8071.52</b>	<b>37180</b>
	<b>TOTAL-STATES (1 - 25)</b>	<b>21442.87</b>	<b>21998.50</b>	<b>28018.56</b>	<b>254631.51</b>	<b>1765958</b>
II.	<b>UT's</b>					
26	Chandigarh (SC/BC)	5.00	0.00	0.00	95.37	222
27	Delhi (SC/ST/OBC)	17.00	21.25	8.50	374.26	593
28	<b>Puducherry</b>					
28.1	Puducherry (Adidravidar)	0.00	0.00	0.00	154.76	125
28.2	Puducherry (BC)	100.00	500.00	500.00	2367.37	8059
	<b>Sub Total (28.1 to 28.2)</b>	<b>100.00</b>	<b>500.00</b>	<b>500.00</b>	<b>2522.13</b>	<b>8184</b>
	<b>Total - UT's (26 - 28)</b>	<b>122.00</b>	<b>521.25</b>	<b>508.50</b>	<b>2991.76</b>	<b>8999</b>
III.	<b>GRAND TOTAL (I + II)</b>	<b>21564.87</b>	<b>22519.75</b>	<b>28527.06</b>	<b>257623.27</b>	<b>1774957</b>

क्रम संख्या	राज्य चैनेलाईजिंग एजेंसी (एससीए) राज्य/संघ/राज्य क्षेत्र				31.03.2014 की स्थिति के अनुसार सकल	
14	महाराष्ट्र					
14.1	महाराष्ट्र (महात्मा फूले)	0.00	0.00	0.00	2077.99	3659
14.2	महाराष्ट्र (बी.जे.एन.टी)	1000.00	200.00	0.00	6172.83	18462
14.3	महाराष्ट्र (अन्नासाहिब)	0.00	0.00	0.00	50.00	85
14.4	महाराष्ट्र (ओ.बी.सी.)	1375.00	625.00	1250.00	14314.15	44480
14.5	महाराष्ट्र (अन्य)	0.00	0.00	0.00	25.00	330
	<b>उप योग (14.1 से 14.5)</b>	<b>2375.00</b>	<b>825.00</b>	<b>1250.00</b>	<b>22639.97</b>	<b>67016</b>
15	मणिपुर					
15.1	मणिपुर (ट्राइबल)	0.00	0.00	0.00	407.37	561
15.2	मणिपुर (वीमेन)	0.00	0.00	0.00	75.67	500
	<b>उप योग (15.1 से 15.2)</b>	<b>0.00</b>	<b>0.00</b>	<b>0.00</b>	<b>483.04</b>	<b>1061</b>
16	नार्थ इस्टर्न डेवलपमेंट फाइनेंस कारपोरेशन	1000.00	1000.00	1000.00	3000.00	35382
17	ओडिशा					
17.1	उड़ीसा (बी.सी)	0.00	0.00	0.00	1401.21	6039
17.2	उड़ीसा (अन्य)	0.00	0.00	0.00	34.40	708
	<b>उप योग (17.1 से 17.2)</b>	<b>0.00</b>	<b>0.00</b>	<b>0.00</b>	<b>1435.61</b>	<b>6747</b>
18	पंजाब (बी.सी)	500.00	400.00	400.00	4395.89	10317
19	राजस्थान					
19.1	राजस्थान (एस.सी)	0.00	0.00	0.00	676.35	1213
19.2	राजस्थान (ओ.बी.सी)	1600.00	325.00	0.00	5802.14	18854
	<b>उप योग (19.1 से 19.2)</b>	<b>1600.00</b>	<b>325.00</b>	<b>0.00</b>	<b>6478.49</b>	<b>20067</b>
20	सिक्किम (एस.सी/एस.टी)	0.00	0.00	0.00	2512.86	4111
21	तमिलनाडु					
21.1	तमिलनाडु (बी.सी)	4000.00	5000.00	5500.00	36011.97	493411
21.2	तमिलनाडु (वीमेन)	0.00	0.00	0.00	50.00	500
21.3	तमिलनाडु (अन्य)	0.00	0.00	0.00	6.00	60
	<b>उप योग (21.1 से 21.3)</b>	<b>4000.00</b>	<b>5000.00</b>	<b>5500.00</b>	<b>36067.97</b>	<b>493971</b>
22	त्रिपुरा (ओ.बी.सी)	100.00	600.00	1300.00	3235.11	8944
23	उत्तर प्रदेश					
23.1	उत्तर प्रदेश (बी.सी)	50.00	0.00	0.00	7477.80	27849
23.2	उ.प्र. सहकारी ग्राम विकास बैंक लि.	0.00	0.00	2500.00	2500.00	4050
23.2	उत्तर प्रदेश (अन्य)	0.00	0.00	0.00	5.00	50
	<b>उप योग (23.1 से 23.2)</b>	<b>50.00</b>	<b>0.00</b>	<b>2500.00</b>	<b>9982.80</b>	<b>31949</b>
24	उत्तराखण्ड (बहुउद्येशीय)	0.00	0.00	64.60	255.81	581
25	पश्चिम बंगाल					
25.1	पश्चिम बंगाल (बी.सी)	662.37	100.00	0.00	7306.52	30050
25.2	पश्चिम बंगाल (अल्पसंख्यक)	250.00	100.00	0.00	750.00	6830
25.3	पश्चिम बंगाल (अन्य)	0.00	0.00	0.00	15.00	300
	<b>उप योग (25.1 से 25.3)</b>	<b>912.37</b>	<b>200.00</b>	<b>0.00</b>	<b>8071.52</b>	<b>37180</b>
	<b>कुल राज्य (1 - 25)</b>	<b>21442.87</b>	<b>21998.50</b>	<b>28018.56</b>	<b>254631.51</b>	<b>1765958</b>
II.	संघ राज्य क्षेत्र					
26	चण्डीगढ़ (एस.सी./बी.सी.)	5.00	0.00	0.00	95.37	222
27	दिल्ली (एस.सी/एस.टी./ओ.बी.सी.)	17.00	21.25	8.50	374.26	593
28	पुडुचेरी					
28.1	पुडुचेरी (आदिद्विदार)	0.00	0.00	0.00	154.76	125
28.2	पुडुचेरी (बी.सी)	100.00	500.00	500.00	2367.37	8059
	<b>उप योग (28.1 से 28.2)</b>	<b>100.00</b>	<b>500.00</b>	<b>500.00</b>	<b>2522.13</b>	<b>8184</b>
	<b>कुल संघ राज्य क्षेत्र (26 - 28)</b>	<b>122.00</b>	<b>521.25</b>	<b>508.50</b>	<b>2991.76</b>	<b>8999</b>
III.	कुल योग (I + II)	<b>21564.87</b>	<b>22519.75</b>	<b>28527.06</b>	<b>257623.27</b>	<b>1774957</b>

### Status of State Channelising Agencies (SCAs) Which Did Not Draw Funds During 2013-2014

S.No.	Name of States	No. of SCAs	Name of SCAs Nominated	Name of SCAs which did not draw funds during 2013-14	Reasons
1.	Andhra Pradesh	02	1. A.P. Backward Classes Co-operative Finance Corpn. Ltd. 2. A.P. Toddy Tappers Co-operative Finance Corpn.	1. A.P. Backward Classes Co-operative Finance Corpn. Ltd. 2. A.P. Toddy Tappers Co-operative Finance Corpn.	As per State Government directive, the SCA stopped drawing funds from NBCFDC
2.	Assam	03	1. Assam State Development Corporation for Other Backward Classes 2. Assam Electronics Dev. Corporation Ltd. 3. Assam Apex Weavers & Artisans Coop. Federation Ltd.	1. Assam State Development Corporation for other Backward Classes 2. Assam Electronics Dev. Corporation Ltd. 3. Assam Apex Weavers & Artisans Coop. Federation Ltd.	Annual action plan (AAP) not received.  AAP not received.  AAP not received.
3.	Bihar	01	1. Bihar State Backward Classes Finance & Development Corporation	1. Bihar State Backward Classes Finance & Development Corporation	Non availability of Guarantee. Default in loan repayment.
4.	Chandigarh	01	1. Chandigarh SC/BC and Minorities Financial & Development Corpn.	1. Chandigarh SC/BC and Minorities Financial & Development Corpn.	No Demand
5.	Gujarat	03	1. Gujarat Backward Classes Dev. Corpn. 2. Gujarat Gopalak Dev. Corporation Ltd. 3. Gujarat Thakor & Koli Vikas Nigam.	1. Gujarat Backward Classes Dev. Corporation.	Default in loan repayment
6.	Jharkhand	01	1. Jharkhand ST Cooperative Development Corporation Ltd.	1. Jharkhand ST Cooperative Development Corporation Ltd.	No Demand
7.	Kerala	07	1. Kerala State Artisans Development Corpn. Ltd. 2. Kerala State Dev. Corporation for Christian Converts from Scheduled Castes & Recommended Communities (Ltd.) 3. Handicrafts Dev. Corpn. of Kerala. 4. Kerala State Backward Classes Dev. Corpn. Ltd. 5. Kerala State Co-operative Federation for Fisheries Development Ltd. 6. Kerala State Palmyrah Products Development and Workers' Welfare Corporation Ltd. 7. Kerala State Women's Development Corpn. Ltd	1. Kerala State Development Corporation for Christian Converts from Scheduled Castes & Recommended Communities (Ltd;)  2. Kerala State Palmyrah Products Development and Workers' Welfare Corporation Ltd.	Non-availability of Guarantee.      AAP not received.
8.	Madhya Pradesh	02	1. Madhya Pradesh Pichhara Varg Tatha Alpasankhayak Vitta Avam Vikas Nigam 2. Madhya Pradesh Hastshilp Evam Hatha Kargha Vikas Nigam	1. Madhya Pradesh Pichhara Varg Tatha Alpasankhayak Vitta Avam Vikas Nigam 2. Madhya Pradesh Hastshilp Evam Hatha Kargha Vikas Nigam	As per State Govt. directive, the SCA stopped drawing funds from NBCFDC.



राज्य चैनेलाइजिंग एजेंसियों ( एस.सी.ए. ) की स्थिति जिन्होंने वर्ष 2013-14 की अवधि के दौरान धनराशि आहरित नहीं की

क्र.सं.	राज्य का नाम	रा.चै.ए. की सं०	नामित रा.चै.ए. का नाम	वर्ष 2013-14 के दौरान निधि का आहरण न कर पाने वाली रा.चै.ए. के नाम	कारण
1.	आन्ध्र प्रदेश	02	1. आन्ध्र प्रदेश बैकवर्ड क्लासेज कोऑपरेटिव फाइनेंस कॉरपोरेशन 2. आन्ध्र प्रदेश टोड्डी टैपर्स को-ऑपरेटिव फाइनेंस कॉरपोरेशन	1. आन्ध्र प्रदेश बैकवर्ड क्लासेज कोऑपरेटिव फाइनेंस कॉरपोरेशन 2. आन्ध्र प्रदेश टोड्डी टैपर्स को-ऑपरेटिव फाइनेंस कॉरपोरेशन	राज्य सरकार के निर्देशानुसार राज्य चैनेलाइजिंग एजेंसी ने एन.बी.सी.एफ.डी.सी. से ऋण लेना बंद कर दिया।
2.	असम	03	1. असम राज्य प्रदेश डेवलपमेंट कॉरपोरेशन फॉर ओ.बी.सी. 2. असम इलेक्ट्रॉनिक्स डेवलपमेंट कॉरपोरेशन लि. 3. असम एपेक्स वीवर्स एण्ड आर्टीसन्स कोऑपरेटिव फेडरेशन लि.	1. असम प्रदेश डेवलपमेंट कॉरपोरेशन फॉर ओ.बी.सी. 2. असम इलेक्ट्रॉनिक्स डेवलपमेंट कॉरपोरेशन लि. 3. असम एपेक्स वीवर्स एण्ड आर्टीसन्स कोऑपरेटिव फेडरेशन लि.	वर्षिक कार्य योजना प्राप्त नहीं है। वर्षिक कार्य योजना प्राप्त नहीं है। वर्षिक कार्य योजना प्राप्त नहीं है।
3.	बिहार	01	1. बिहार प्रदेश बैकवर्ड क्लासेज फाइनेन्स एण्ड डेवलपमेंट कॉरपोरेशन,	1. बिहार प्रदेश बैकवर्ड क्लासेज फाइनेन्स एण्ड डेवलपमेंट कॉरपोरेशन,	शासकीय गारंटी की अनुपलब्धता। ऋण पुनर्भुगतान में चूक।
4.	चंडीगढ़	01	1. चण्डीगढ़ एस.सी./ बी.सी. एण्ड माइनोंरिटीज फाइनेन्सियल एण्ड डेवलपमेंट कॉरपोरेशन	1. चण्डीगढ़ एस.सी./ बी.सी. एण्ड माइनोंरिटीज फाइनेन्सियल एण्ड डेवलपमेंट कॉरपोरेशन	माँग नहीं की गई
5.	गुजरात	03	1. गुजरात बैकवर्ड क्लासेज डेवलपमेंट कॉरपोरेशन 2. गुजरात गोपालक डेवलपमेंट कॉरपोरेशन लि. 3. गुजरात ठाकुर एवं कोली विकास निगम	1. गुजरात बैकवर्ड क्लासेज डेवलपमेंट कॉरपोरेशन	ऋण पुनर्भुगतान में चूक।
6.	झारखण्ड	01	1. झारखण्ड एस.टी. कोऑपरेटिव डेवलपमेंट कॉरपोरेशन	1. झारखण्ड एस.टी. कोऑपरेटिव डेवलपमेंट कॉरपोरेशन	माँग नहीं की गई
7.	केरल	07	1. केरल स्टेट आर्टीजन्स डेवलपमेंट कॉरपोरेशन लि. 2. केरल स्टेट डेवलपमेंट कॉरपोरेशन फॉर क्रिश्चियन कन्वर्ट्स फ्राम शेड्यूल्ड कास्ट्स एण्ड रिक्मेंडिड कम्यूनिटीज(लि.) 3. हैंडीक्राफ्ट डेवलपमेंट कॉरपोरेशन ऑफ केरल 4. केरल स्टेट बैकवर्ड क्लासेज डेवलपमेंट कॉरपोरेशन लि. 5. केरल स्टेट कोऑपरेटिव फेडरेशन फॉर फिशरीज डेवलपमेंट लि. 6. केरल स्टेट पल्मीरा प्रोडक्ट डेवलपमेंट एण्ड वर्कस वेल्फेयर कॉरपोरेशन लि. 7. केरल स्टेट वीमेन्स डेवलपमेंट कॉरपोरेशन लि.	1. केरल स्टेट डेवलपमेंट कॉरपोरेशन फॉर क्रिश्चियन कन्वर्ट्स फ्राम शेड्यूल्ड कास्ट्स एण्ड रिक्मेंडिड कम्यूनिटीज (लि.) 2. केरल स्टेट पालिमर उत्पाद डेवलपमेंट एंड वर्कस वेल्फेयर कॉरपोरेशन लि.	गारंटी की अनुपलब्धता  माँग नहीं की गई
8.	मध्य प्रदेश	02	1. मध्य प्रदेश पिछड़ा वर्ग तथा अल्पसंख्यक वित्त एवं विकास निगम, 2. मध्य प्रदेश हस्तशिल्प एवं हथकरघा विकास निगम	1. मध्य प्रदेश पिछड़ा वर्ग तथा अल्पसंख्यक वित्त एवं विकास निगम, 2. मध्य प्रदेश हस्तशिल्प एवं हथकरघा विकास निगम	राज्य सरकार के निर्देशानुसार एससीए ने एनबीसीएफडीसी से ऋण लेना बंद कर दिया

S.No.	Name of States	No. of SCAs	Name of SCAs Nominated	Name of SCAs which did not draw funds during 2013-14	Reasons
9.	Maharashtra	02	1. Maharashtra Rajya Itar Magas Vargiya Vitta Ani Vikas Mahamandal Ltd. 2. Vasantao Naik Vimukta Jatis & Nomadic Tribes Dev. Corpn. Ltd.	Vasantao Naik Vimukta Jatis & Nomadic Tribes Dev. Corpn. Ltd.	Non-availability of Block Govt. Guarantee and default in loan repayment
10.	Manipur	02	1. Manipur Minorities & Other Backward Classes Economic Development Society 2. Manipur State Women's Dev. Corporation	1. Manipur Minorities & Other Backward Classes Economic Development Society 2. Manipur State Women's Dev. Corporation	AAP not received. AAP not received.
11.	Mizoram	01	1. Mizoram Co-operative Apex Bank Ltd.	1. Mizoram Co-operative Apex Bank Ltd.	AAP not received.
12.	Orissa	01	1. Orissa B.C. Dev. Finance Co-operative Corpn. Ltd.	1. Orissa B.C. Dev. Finance Co-operative Corpn. Ltd.	Default in loan repayment.
13.	Rajasthan	01	1. Rajasthan OBC Finance & Development Cooperative Corporation Ltd.	Rajasthan OBC Finance & Development Cooperative Corporation Ltd.	Default in loan repayment. Non submission of UC of earlier released funds.
14.	Sikkim	01	1. Sikkim SC/ST & OBCs Dev. Corpn. Ltd.	1. Sikkim SC/ST & OBCs Dev. Corpn. Ltd.	Non-availability of Block Govt. Guarantee. Default in Loan repayment.
15.	Tamil Nadu	02	1. Tamil Nadu Backward Classes Economic Development Corpn. 2. Tamil Nadu Corporation for Dev. of Women Ltd.	2. Tamil Nadu Corporation for Dev. of Women Ltd.	AAP not received
16.	Uttarakhand	01	1. Uttaranchal Bahuudeshiya Vitta Evam Vikas Nigam	1. Uttaranchal Bahuudeshiya Vitta Evam Vikas Nigam	No Demand
17.	Uttar Pradesh	01	1. Uttar Pradesh Pichhara Varg Vitta Avam Vikas Nigam Ltd.,	1. Uttar Pradesh Pichhara Varg Vitta Avam Vikas Nigam Ltd.,	Default in loan repayment. Non availability of Bloc Govt. Guarantee.
18.	West Bengal	02	1. West Bengal Backward Classes Developmental Corporation 2. West Bengal Minorities Development & Finance Corporation	1. West Bengal Backward Classes Development Corporation. 2. West Bengal Minorities Development & Finance Corporation.	Default in Recovery AAP not received.
19.	Andaman & Nicobar Islands	01	1. Andaman & Nicobar Islands Integrated Development Corporation Ltd.	1. Andaman & Nicobar Islands Integrated Development Corporation Ltd.	AAP not received and General Loan Agreement not executed by SCA.
20.	Dadra & Nagar Haveli	01	1. Dadra & Nagar Haveli, Daman & Diu SC/ST, OBC & Minorities Financial & Development Corporation	1. Dadra & Nagar Haveli, Daman & Diu SC/ST, OBC & Minorities Financial & Development Corporation	AAP not received and General Loan Agreement not executed by SCA.

क्र.सं.	राज्य का नाम	रा.चै.ए. की सं०	नामित रा.चै.ए. का नाम	वर्ष 2013-14 के दौरान निधि का आहरण न कर पाने वाली रा.चै.ए. के नाम	कारण
9.	महाराष्ट्र	02	1. महाराष्ट्र राज्य इतर मगस वर्गिय विता अनि विकास महामंडल लि. 2. वसन्तरो नेक विमुक्ता जतिस एवं नोमाडिक टिब्स डेव. कॉरपो. लि.	1. वसन्तरो नेक विमुक्ता जतिस एवं नोमाडिक टिब्स डेव. कॉरपो. लि.	ब्लॉक गवर्नमेंट गारंटी न होना तथा ऋण भुगतान में चूक
10.	मणिपुर	02	1. मणिपुर माइनोंरिटीज एण्ड अदर बैकवर्ड क्लासेज इकोनोमिक डेवलपमेंट सोसाइटी 2. मणिपुर स्टेट वीमेन्स डेवलपमेंट कॉरपोरेशन	1. मणिपुर माइनोंरिटीज एण्ड अदर बैकवर्ड क्लासेज इकोनोमिक डेवलपमेंट सोसाइटी 2. मणिपुर स्टेट वीमेन्स डेवलपमेंट कॉरपोरेशन	वार्षिक कार्य योजना प्राप्त नहीं हुई। शासकीय गारंटी की आवश्यकता।
11.	मिजोरम	01	1. मिजोरम कोऑपरेटिव एपेक्स बैंक लि.	1. मिजोरम कोऑपरेटिव एपेक्स बैंक लि.	वार्षिक कार्य योजना प्राप्त नहीं हुई
12.	उड़ीसा	01	1. उड़ीसा बी.सी. फाइनेंस एण्ड डेवलपमेंट कोऑपरेटिव कॉरपोरेशन लि.	1. उड़ीसा बी.सी. फाइनेंस एण्ड डेवलपमेंट कोऑपरेटिव कॉरपोरेशन लि.	ऋण पुनर्भुगतान में चूक।
13.	राजस्थान	01	1. राजस्थान ओबीसी वित्त एवं विकास सहकारी निगम लि.	राजस्थान ओबीसी वित्त एवं विकास सहकारी निगम लि.	ऋण पुनर्भुगतान में चूक। गैर प्रस्तुत यूसी की पहली जारी की गई राशि
14.	सिक्किम	01	1. सिक्किम अनुसूचित जाति/ जनजाति व अन्य पिछड़े वर्ग विकास निगम लि.	1. सिक्किम अनुसूचित जाति/ जनजाति व अन्य पिछड़े वर्ग विकास निगम लि.	शासकीय गारंटी की अनुपलब्धता। ऋण पुनर्भुगतान में चूक।
15.	तमिलनाडु	02	1. तमिलनाडु बैकवर्ड क्लासेज एण्ड इकोनोमिक डेवलपमेंट कॉरपोरेशन, 2. तमिलनाडु कॉरपोरेशन फार डेवलपमेंट ऑफ वीमेन लि.	2. तमिलनाडु कॉरपोरेशन फार डेवलपमेंट ऑफ वीमेन लि.	वार्षिक कार्ययोजना प्राप्त नहीं हुई।
16.	उत्तराखण्ड	01	1. उत्तराखण्ड बहुउद्देशीय वित्त एवं विकास निगम	1. उत्तराखण्ड बहुउद्देशीय वित्त एवं विकास निगम	मांग नहीं की गई।
17.	उत्तर प्रदेश	01	1. उत्तर प्रदेश पिछड़ा वर्ग वित्त एवं विकास निगम लिमिटेड	1. उत्तर प्रदेश पिछड़ा वर्ग वित्त एवं विकास निगम लिमिटेड	ऋण पुनर्भुगतान में चूक। शासकीय गारंटी की अनुपलब्धता।
18.	पश्चिम बंगाल	02	1. पश्चिम बंगाल पिछड़ा वर्ग विकास लि. 2. पश्चिम बंगाल अल्पसंख्यक विकास एवं वित्त निगम	1. पश्चिम बंगाल पिछड़ा वर्ग विकास लि. 2. पश्चिम बंगाल अल्पसंख्यक विकास एवं वित्त निगम	वसूली में चूक वार्षिक कार्य योजना प्राप्त नहीं है।
19.	अण्डमान एण्ड निकोबार द्वीप समूह	01	1. अंदमान एंड निकोबार आईसलैंड इंटीग्रेटेड डेवलपमेंट कॉरपोरेशन लिमिटेड	1. अंदमान एंड निकोबार आईसलैंड इंटीग्रेटेड डेवलपमेंट कॉरपोरेशन लिमिटेड	वार्षिक कार्ययोजना प्राप्त नहीं हुई एवं राज्य चैनेलाइजिंग एजेंसी द्वारा सामान्य ऋण अनुबंध निष्पादित नहीं किया गया।
20.	दादर एण्ड नगर हवेली	01	1. दादरा एवं नगर हवेली, दमन एण्ड दीव एस. सी/एस.टी/ओ.बी.सी. एण्ड माइनोंरिटीज फाइनेंशियल एण्ड डेवलपमेंट कॉरपोरेशन लि	1. दादरा एवं नगर हवेली, दमन एण्ड दीव एस.सी/एस.टी/ओ.बी.सी. एण्ड माइनोंरिटीज फाइनेंशियल एण्ड डेवलपमेंट कॉरपोरेशन लि	वार्षिक कार्ययोजना प्राप्त नहीं हुई एवं राज्य चैनेलाइजिंग एजेंसी द्वारा सामान्य ऋण अनुबंध निष्पादित नहीं किया गया।

## SCA/Statewise & Scheme wise Loan Disbursement and Beneficiaries Assisted during the Year 2013-14

Financial : Rs. in Lac

Physical : No. of Beneficiaries

S.No.	NAME OF SCAs/ STATES/UTs	GENERAL LOAN SCHEMES		MICRO FINANCE SCHEMES		MAHILA SAMRIDHI YOJANA		TOTAL	
		Financial	Physical	Financial	Physical	Financial	Physical	Financial	Physical
<b>I.</b>	<b>STATES</b>								
1	Assam (Artfed)	0.00	0	0.00	0	0.00	0	0.00	0
2	Chattisgarh (SC/ST)	0.00	0	0.00	0	0.00	0	0.00	0
3	Goa (SC/ST/BC)	379.35	438	4.50	30	16.15	162	400.00	630
4	Gujarat								
4.1	Gujarat (BC)	0.00	0	0.00	0	0.00	0	0.00	0
4.2	Gujarat (Thakor)	450.00	1072	50.00	500	100.00	1000	600.00	2572
4.3	Gujarat (Gopalak)	260.00	527	0.00	0	0.00	0	260.00	527
	<b>Sub Total (4.1 to 4.3)</b>	<b>710.00</b>	<b>1599</b>	<b>50.00</b>	<b>500</b>	<b>100.00</b>	<b>1000</b>	<b>860.00</b>	<b>3099</b>
5	Haryana (BC)	170.26	577	0.00	0	0.00	0	170.26	577
6	Himachal Pradesh (BC)	398.14	591	9.00	18	6.56	65	413.70	674
7	Jammu & Kashmir								
7.1	Jammu & Kashmir (SC/BC)	50.00	50	0.00	0	0.00	0	50.00	50
7.2	Jammu & Kashmir (Women)	160.00	395	0.00	0	40.00	395	200.00	790
	<b>Sub Total (7.1 to 7.2)</b>	<b>210.00</b>	<b>445</b>	<b>0.00</b>	<b>0</b>	<b>40.00</b>	<b>395</b>	<b>250.00</b>	<b>840</b>
8	Karnataka (BC)	1879.00	6728	548.00	2500	173.00	700	2600.00	9928
9	Kerala								
9.1	Kerala (BC)	4797.50	14086	1850.00	21992	1352.50	16661	8000.00	52739
9.2	Kerala (Artisan)	30.00	65	20.00	200	0.00	0	50.00	265
9.3	Kerala (Handicraft)	30.00	80	10.00	100	0.00	0	40.00	180
9.4	Kerala (Fisheries)	500.00	1300	1100.00	12100	900.00	9900	2500.00	23300
9.5	Kerala (Polymer)	0.00	0	0.00	0	0.00	0	0.00	0
9.6	Kerala (Women)	720.00	1790	0.00	0	0.00	0	720.00	1790
	<b>Sub Total (9.1 to 9.6)</b>	<b>6077.50</b>	<b>17321</b>	<b>2980.00</b>	<b>34392</b>	<b>2252.50</b>	<b>26561</b>	<b>11310.00</b>	<b>78274</b>
10	Maharashtra								
10.1	Maharashtra (OBC)	824.00	1604	206.00	2060	220.00	2220	1250.00	5884
10.2	Maharashtra (VJNT)	0.00	0	0.00	0	0.00	0	0.00	0
	<b>Sub Total (10.1 to 10.2)</b>	<b>824.00</b>	<b>1604</b>	<b>206.00</b>	<b>2060</b>	<b>220.00</b>	<b>2220</b>	<b>1250.00</b>	<b>5884</b>
11	North Eastern Dev. Fin.Corp.	0.00	0	0.00	0	1000.00	7000	1000.00	7000
12	Punjab (BC)	400.00	920	0.00	0	0.00	0	400.00	920
13	Rajasthan (OBC)	0.00	0	0.00	0	0.00	0	0.00	0
14	Tamil Nadu (BC)	1240.75	3991	229.50	2295	4029.75	40122	5500.00	46408
15	Tripura (OBC)	1255.00	3731	22.50	225	22.50	225	1300.00	4181
16	Uttar Pradesh								
16.1	Uttar Pradesh (BC)	0.00	0	0.00	0	0.00	0	0.00	0
16.2	U.P. Sahkari Gram Vikas Bank	1123.00	1150	0.00	0	1377.00	2900	2500.00	4050
	<b>Sub Total (16.1 to 16.2)</b>	<b>1123.00</b>	<b>1150</b>	<b>0.00</b>	<b>0</b>	<b>1377.00</b>	<b>2900</b>	<b>2500.00</b>	<b>4050</b>
17	Uttarakhand (Bahudeshiya)	51.10	76	10.00	100	3.50	35	64.60	211
18	West Bengal								
18.1	West Bengal (BC)	0.00	0	0.00	0	0.00	0	0.00	0
18.2	West Bengal (Minorities)	0.00	0	0.00	0	0.00	0	0.00	0
	<b>Sub Total (18.1 to 18.2)</b>	<b>0.00</b>	<b>0</b>	<b>0.00</b>	<b>0</b>	<b>0.00</b>	<b>0</b>	<b>0.00</b>	<b>0</b>
	<b>TOTAL - STATES (1 - 18)</b>	<b>14718.10</b>	<b>39171</b>	<b>4059.50</b>	<b>42120</b>	<b>9240.96</b>	<b>81385</b>	<b>28018.56</b>	<b>162676</b>
<b>II.</b>	<b>UT's</b>								
19	Chandigarh (SC/BC)	0.00	0	0.00	0	0.00	0	0.00	0
20	Delhi (SC/ST/OBC)	8.50	16	0.00	0	0.00	0	8.50	16
21	Puducherry (BC)	350.00	710	150.00	1315	0.00	0	500.00	2025
	<b>TOTAL - UT's (19 - 21)</b>	<b>358.50</b>	<b>726.00</b>	<b>150.00</b>	<b>1315.00</b>	<b>0.00</b>	<b>0.00</b>	<b>508.50</b>	<b>2041.00</b>
<b>III.</b>	<b>GRAND TOTAL (I + II)</b>	<b>15076.60</b>	<b>39897</b>	<b>4209.50</b>	<b>43435</b>	<b>9240.96</b>	<b>81385</b>	<b>28527.06</b>	<b>164717</b>

वर्ष 2013-14 की अवधि में राज्य चैनेलाइजिंग एजेंसी/राज्य-वार एवं योजनावार ऋण वितरण एवं सहायता प्राप्त लाभार्थी

वित्तीय : रु./लाख  
भौतिक : लाभार्थियों की सं.

क्रम संख्या	राज्य चैनेलाइजिंग एजेंसी का नाम (एस.सी.ए)/राज्य/संघ राज्य क्षेत्र	सामान्य ऋण योजना		लघु वित्त योजना		महिला समृद्धि योजना		योग	
		वित्तीय	भौतिक	वित्तीय	भौतिक	वित्तीय	भौतिक	वित्तीय	भौतिक
<b>I.</b>	<b>राज्य</b>								
1	असम (आर्टीफेड)	0.00	0	0.00	0	0.00	0	0.00	0
2	छत्तीसगढ़ (एस.सी/एस.टी)	0.00	0	0.00	0	0.00	0	0.00	0
3	गोवा (एस.सी/एस.टी/बी.सी)	379.35	438	4.50	30	16.15	162	400.00	630
4	<b>गुजरात</b>								
4.1	गुजरात (बी.सी)	0.00	0	0.00	0	0.00	0	0.00	0
4.2	गुजरात (ठाकोर)	450.00	1072	50.00	500	100.00	1000	600.00	2572
4.3	गुजरात (गोपालक)	260.00	527	0.00	0	0.00	0	260.00	527
	<b>उप योग (4.1 से 4.3)</b>	<b>710.00</b>	<b>1599</b>	<b>50.00</b>	<b>500</b>	<b>100.00</b>	<b>1000</b>	<b>860.00</b>	<b>3099</b>
5	हरियाणा (बी.सी)	170.26	577	0.00	0	0.00	0	170.26	577
6	हिमाचल प्रदेश (बी.सी)	398.14	591	9.00	18	6.56	65	413.70	674
7	<b>जम्मू और कश्मीर</b>								
7.1	जम्मू और कश्मीर (एस.सी/बी.सी)	50.00	50	0.00	0	0.00	0	50.00	50
7.2	जम्मू और कश्मीर (वीमेन)	160.00	395	0.00	0	40.00	395	200.00	790
	<b>उप योग (7.1 से 7.2)</b>	<b>210.00</b>	<b>445</b>	<b>0.00</b>	<b>0</b>	<b>40.00</b>	<b>395</b>	<b>250.00</b>	<b>840</b>
8	कर्नाटक (बी.सी.)	1879.00	6728	548.00	2500	173.00	700	2600.00	9928
9	<b>केरल</b>								
9.1	केरल (बी.सी)	4797.50	14086	1850.00	21992	1352.50	16661	8000.00	52739
9.2	केरल (आर्टीजन)	30.00	65	20.00	200	0.00	0	50.00	265
9.3	केरल (हैण्डिक्रा.)	30.00	80	10.00	100	0.00	0	40.00	180
9.4	केरल (फिशिरीज)	500.00	1300	1100.00	12100	900.00	9900	2500.00	23300
9.5	केरल (पोलीमर)	0.00	0	0.00	0	0.00	0	0.00	0
9.6	केरल (वीमेन)	720.00	1790	0.00	0	0.00	0	720.00	1790
	<b>उप योग (9.1 से 9.6)</b>	<b>6077.50</b>	<b>17321</b>	<b>2980.00</b>	<b>34392</b>	<b>2252.50</b>	<b>26561</b>	<b>11310.00</b>	<b>78274</b>
10	<b>महाराष्ट्र</b>								
10.1	महाराष्ट्र (ओ.बी.सी.)	824.00	1604	206.00	2060	220.00	2220	1250.00	5884
10.2	महाराष्ट्र (वी.जे.एन.टी)	0.00	0	0.00	0	0.00	0	0.00	0
	<b>उप योग (10.1 से 10.2)</b>	<b>824.00</b>	<b>1604</b>	<b>206.00</b>	<b>2060</b>	<b>220.00</b>	<b>2220</b>	<b>1250.00</b>	<b>5884</b>
11	नार्थ इस्टर्न डेवेलपमेन्ट फाइनेंस का.	0.00	0	0.00	0	1000.00	7000	1000.00	7000
12	पंजाब (बी.सी)	400.00	920	0.00	0	0.00	0	400.00	920
13	राजस्थान (ओ.बी.सी)	0.00	0	0.00	0	0.00	0	0.00	0
14	तमिलनाडु (बी.सी)	1240.75	3991	229.50	2295	4029.75	40122	5500.00	46408
15	त्रिपुरा (ओ.बी.सी)	1255.00	3731	22.50	225	22.50	225	1300.00	4181
16	<b>उत्तर प्रदेश</b>								
16.1	उत्तर प्रदेश (बी.सी)	0.00	0	0.00	0	0.00	0	0.00	0
16.2	उ.प्र. सहकारी ग्राम विकास बैंक	1123.00	1150	0.00	0	1377.00	2900	2500.00	4050
	<b>उप योग (16.1 से 16.2)</b>	<b>1123.00</b>	<b>1150</b>	<b>0.00</b>	<b>0</b>	<b>1377.00</b>	<b>2900</b>	<b>2500.00</b>	<b>4050</b>
17	उत्तराखण्ड (बहुदेशिया)	51.10	76	10.00	100	3.50	35	64.60	211
18	<b>पश्चिम बंगाल</b>								
18.1	पश्चिम बंगाल (बी.सी)	0.00	0	0.00	0	0.00	0	0.00	0
18.2	पश्चिम बंगाल (अल्पसंख्यक)	0.00	0	0.00	0	0.00	0	0.00	0
	<b>उप योग (18.1 से 18.2)</b>	<b>0.00</b>	<b>0</b>	<b>0.00</b>	<b>0</b>	<b>0.00</b>	<b>0</b>	<b>0.00</b>	<b>0</b>
	<b>कुल राज्य (1 - 18)</b>	<b>14718.10</b>	<b>39171</b>	<b>4059.50</b>	<b>42120</b>	<b>9240.96</b>	<b>81385</b>	<b>28018.56</b>	<b>162676</b>
<b>II.</b>	<b>संघ राज्य क्षेत्र</b>								
19	चण्डीगढ़ (एस.सी/बी.सी)	0.00	0	0.00	0	0.00	0	0.00	0
20	दिल्ली (एस.सी/एस.टी/ओ.बी.सी)	8.50	16	0.00	0	0.00	0	8.50	16
21	पुडुचेरी (बी.सी)	350.00	710	150.00	1315	0.00	0	500.00	2025
	<b>कुल संघ राज्य क्षेत्र (19 - 21)</b>	<b>358.50</b>	<b>726.00</b>	<b>150.00</b>	<b>1315.00</b>	<b>0.00</b>	<b>0.00</b>	<b>508.50</b>	<b>2041.00</b>
<b>III.</b>	<b>कुल योग (I+II)</b>	<b>15076.60</b>	<b>39897</b>	<b>4209.50</b>	<b>43435</b>	<b>9240.96</b>	<b>81385</b>	<b>28527.06</b>	<b>164717</b>

### National Backward Classes Finance and Development Corporation Statewise/ Schemewise & Sectorwise Disbursement and No. of Beneficiaries assisted during 2013-2014

As on 31.03.2014

State Wise	A. TERM LOAN																Sub-Total	
	Agriculture & Allied		Small Business		Service /Transport Sector		Education Loan				New Swarnima		Shilp Sampadha		Saksham		Term Loan	
	Amount	Benef.	Amount	Benef.	Amount	Benef.	In India	Abroad	Amount	Benef.	Amount	Benef.	Amount	Benef.	Amount	Benef.	Amount	Benef.
Assam	0.00	0	0.00	0	0.00	0	0.00	0	0.00	0	0.00	0	0.00	0	0.00	0	0.00	0
Bihar	0.00	0	0.00	0	0.00	0	0.00	0	0.00	0	0.00	0	0.00	0	0.00	0	0.00	0
Chandigarh	0.00	0	0.00	0	0.00	0	0.00	0	0.00	0	0.00	0	0.00	0	0.00	0	0.00	0
Chattisgarh	0.00	0	0.00	0	0.00	0	0.00	0	0.00	0	0.00	0	0.00	0	0.00	0	0.00	0
Delhi	0.00	0	8.50	16	0.00	0	0.00	0	0.00	0	0.00	0	0.00	0	0.00	0	8.50	16
Goa	0.85	2	85.00	160	215.00	128	36.00	72	0.00	0	9.00	38	8.50	13	25.00	25	379.35	438
Gujarat	250.00	565	120.00	340	175.00	175	40.00	100	0.00	0	110.00	400	0.00	0	15.00	19	710.00	1599
Haryana	120.00	300	50.26	227	0.00	0	0.00	0	0.00	0	0.00	0	0.00	0	0.00	0	170.26	577
Himachal Pradesh	74.00	140	67.00	122	163.14	130	48.00	86	0.00	0	29.00	82	9.00	18	8.00	13	398.14	591
Jammu & Kashmir	30.00	65	40.00	80	30.00	20	20.00	30	0.00	0	90.00	250	0.00	0	0.00	0	210.00	445
Jharkhand	0.00	0	0.00	0	0.00	0	0.00	0	0.00	0	0.00	0	0.00	0	0.00	0	0.00	0
Karnataka	183.00	616	170.00	572	221.00	308	54.00	100	10.00	4	1212.00	5100	12.00	12	17.00	16	1879.00	6728
Kerala	1624.50	3234	1567.00	7371	407.00	540	1234.00	2816	100.00	52	745.00	2720	150.00	300	250.00	288	6077.50	17321
Madhya Pradesh	0.00	0	0.00	0	0.00	0	0.00	0	0.00	0	0.00	0	0.00	0	0.00	0	0.00	0
Maharashtra	217.50	402	247.00	470	147.50	250	100.00	200	5.00	4	57.00	190	25.00	50	25.00	38	824.00	1604
Puducherry	10.00	20	20.00	60	10.00	20	300.00	600	0.00	0	0.00	0	0.00	0	10.00	10	350.00	710
Punjab	160.00	320	160.00	400	80.00	200	0.00	0	0.00	0	0.00	0	0.00	0	0.00	0	400.00	920
Rajasthan	0.00	0	0.00	0	0.00	0	0.00	0	0.00	0	0.00	0	0.00	0	0.00	0	0.00	0
Sikkim	0.00	0	0.00	0	0.00	0	0.00	0	0.00	0	0.00	0	0.00	0	0.00	0	0.00	0
Tamil Nadu	461.00	1781	236.75	535	85.00	100	50.00	100	0.00	0	238.00	1300	85.00	88	85.00	88	1240.75	3992
Tripura	190.00	649	275.00	1000	445.00	981	175.00	370	0.00	0	150.00	700	20.00	30	0.00	0	1255.00	3730
Uttar Pradesh	0.00	0	0.00	0	0.00	0	0.00	0	0.00	0	0.00	0	0.00	0	0.00	0	0.00	0
UP Sahkari (ULDB)	0.00	0	0.00	0	0.00	0	0.00	0	0.00	0	1123.00	1150	0.00	0	0.00	0	1123.00	1150
Uttarakhand	5.00	10	5.00	10	17.50	13	3.60	8	0.00	0	10.00	20	5.00	10	5.00	5	51.10	76
NEDFI	0.00	0	0.00	0	0.00	0	0.00	0	0.00	0	0.00	0	0.00	0	0.00	0	0.00	0
West Bengal	0.00	0	0.00	0	0.00	0	0.00	0	0.00	0	0.00	0	0.00	0	0.00	0	0.00	0
<b>Grand Total:</b>	<b>3325.85</b>	<b>8104</b>	<b>3051.51</b>	<b>11413</b>	<b>1996.14</b>	<b>2865</b>	<b>2060.60</b>	<b>4482</b>	<b>115.00</b>	<b>60</b>	<b>3773.00</b>	<b>11950</b>	<b>314.50</b>	<b>521</b>	<b>440.00</b>	<b>502</b>	<b>15076.60</b>	<b>39897</b>

## नेशनल बैंकवर्ड क्लासेज़ फाईनेंस एण्ड डेवलपमेंट कॉर्पोरेशन वर्ष 2013-14 के दौरान राज्यवार/योजनावार एवं क्षेत्रवार वितरण एवं लाभार्थियों की संख्या

31.03.2014 को

राज्यवार	कृषि एवं सहायक		छोटे व्यापार		सेवा/परिवहन क्षेत्र		शैक्षिक ऋण				नई स्वर्णिमा		शिल्प संपदा		सक्षम		उप योग	
	राशि	लाभार्थी	राशि	लाभार्थी	राशि	लाभार्थी	भारत में	विदेश में	राशि	लाभार्थी	राशि	लाभार्थी	राशि	लाभार्थी	राशि	लाभार्थी	राशि	लाभार्थी
							राशि	लाभार्थी	राशि	लाभार्थी								
असम	0.00	0	0.00	0	0.00	0	0.00	0	0.00	0	0.00	0	0.00	0	0.00	0	0.00	0
बिहार	0.00	0	0.00	0	0.00	0	0.00	0	0.00	0	0.00	0	0.00	0	0.00	0	0.00	0
चंडीगढ़	0.00	0	0.00	0	0.00	0	0.00	0	0.00	0	0.00	0	0.00	0	0.00	0	0.00	0
छत्तीसगढ़	0.00	0	0.00	0	0.00	0	0.00	0	0.00	0	0.00	0	0.00	0	0.00	0	0.00	0
दिल्ली	0.00	0	8.50	16	0.00	0	0.00	0	0.00	0	0.00	0	0.00	0	0.00	0	8.50	16
गोवा	0.85	2	85.00	160	215.00	128	36.00	72	0.00	0	9.00	38	8.50	13	25.00	25	379.35	438
गुजरात	250.00	565	120.00	340	175.00	175	40.00	100	0.00	0	110.00	400	0.00	0	15.00	19	710.00	1599
हरियाणा	120.00	300	50.26	227	0.00	0	0.00	0	0.00	0	0.00	0	0.00	0	0.00	0	170.26	577
हिमाचल प्रदेश	74.00	140	67.00	122	163.14	130	48.00	86	0.00	0	29.00	82	9.00	18	8.00	13	398.14	591
जम्मू एण्ड कश्मीर	30.00	65	40.00	80	30.00	20	20.00	30	0.00	0	90.00	250	0.00	0	0.00	0	210.00	445
झारखण्ड	0.00	0	0.00	0	0.00	0	0.00	0	0.00	0	0.00	0	0.00	0	0.00	0	0.00	0
कर्नाटक	183.00	616	170.00	572	221.00	308	54.00	100	10.00	4	1212.00	5100	12.00	12	17.00	16	1879.00	6728
केरल	1624.50	3234	1567.00	7371	407.00	540	1234.00	2816	100.00	52	745.00	2720	150.00	300	250.00	288	6077.50	17321
मध्यप्रदेश	0.00	0	0.00	0	0.00	0	0.00	0	0.00	0	0.00	0	0.00	0	0.00	0	0.00	0
महाराष्ट्र	217.50	402	247.00	470	147.50	250	100.00	200	5.00	4	57.00	190	25.00	50	25.00	38	824.00	1604
पुडुचेरी	10.00	20	20.00	60	10.00	20	300.00	600	0.00	0	0.00	0	0.00	0	10.00	10	350.00	710
पंजाब	160.00	320	160.00	400	80.00	200	0.00	0	0.00	0	0.00	0	0.00	0	0.00	0	400.00	920
राजस्थान	0.00	0	0.00	0	0.00	0	0.00	0	0.00	0	0.00	0	0.00	0	0.00	0	0.00	0
सिक्किम	0.00	0	0.00	0	0.00	0	0.00	0	0.00	0	0.00	0	0.00	0	0.00	0	0.00	0
तमिलनाडु	461.00	1781	236.75	535	85.00	100	50.00	100	0.00	0	238.00	1300	85.00	88	85.00	88	1240.75	3992
त्रिपुरा	190.00	649	275.00	1000	445.00	981	175.00	370	0.00	0	150.00	700	20.00	30	0.00	0	1255.00	3730
उत्तर प्रदेश	0.00	0	0.00	0	0.00	0	0.00	0	0.00	0	0.00	0	0.00	0	0.00	0	0.00	0
उ.प्र. सहकारी (यूपीसीबी)	0.00	0	0.00	0	0.00	0	0.00	0	0.00	0	1123.00	1150	0.00	0	0.00	0	1123.00	1150
उत्तराखण्ड	5.00	10	5.00	10	17.50	13	3.60	8	0.00	0	10.00	20	5.00	10	5.00	5	51.10	76
नेदमी	0.00	0	0.00	0	0.00	0	0.00	0	0.00	0	0.00	0	0.00	0	0.00	0	0.00	0
पश्चिम बंगाल	0.00	0	0.00	0	0.00	0	0.00	0	0.00	0	0.00	0	0.00	0	0.00	0	0.00	0
कुल योग	3325.85	8104	3051.51	11413	1996.14	2865	2060.60	4482	115.00	60	3773.00	11950	314.50	521	440.00	502	15076.60	39897

## National Backward Classes Finance &amp; Development Corporation

Statewise/ Schemewise Disbursement and No. of Beneficiaries assisted during 2013-2014

State Wise	(As on 31.03.2014) (Rs./Lakh)													
	B. Micro Finance						Sub Total						(TL+MFS)	
	Micro Finance		Mahila Samridhi		Krishi Sampada		Amount		Benef.		Amount		Benef.	
Assam	0.00	0	0.00	0	0.00	0	0.00	0	0.00	0	0.00	0	0.00	0
Bihar	0.00	0	0.00	0	0.00	0	0.00	0	0.00	0	0.00	0	0.00	0
Chandigarh	0.00	0	0.00	0	0.00	0	0.00	0	0.00	0	0.00	0	0.00	0
Chattisgarh	0.00	0	0.00	0	0.00	0	0.00	0	0.00	0	0.00	0	0.00	0
Delhi	0.00	0	0.00	0	0.00	0	0.00	0	0.00	0	0.00	0	8.50	16
Goa	4.50	30	14.00	140	2.15	22	20.65	192	400.00	630	400.00	630	400.00	630
Gujarat	50.00	500	100.00	1000	0.00	0	150.00	1500	860.00	3099	860.00	3099	860.00	3099
Haryana	0.00	0	0.00	0	0.00	0	0.00	0	170.26	577	170.26	577	170.26	577
Himachal Pradesh	9.00	18	6.56	65	0.00	0	15.56	83	413.70	674	413.70	674	413.70	674
Jammu & Kashmir	0.00	0	40.00	395	0.00	0	40.00	395	250.00	840	250.00	840	250.00	840
Jharkhand	0.00	0	0.00	0	0.00	0	0.00	0	0.00	0	0.00	0	0.00	0
Karnataka	548.00	2500	143.00	500	30.00	200	721.00	3200	2600.00	9928	2600.00	9928	2600.00	9928
Kerala	2980.00	34392	2182.50	26409	70.00	152	5232.50	60953	11310.00	78274	11310.00	78274	11310.00	78274
Madhya Pradesh	0.00	0	0.00	0	0.00	0	0.00	0	0.00	0	0.00	0	0.00	0
Maharashtra	206.00	2060	203.00	2050	17.00	170	426.00	4280	1250.00	5884	1250.00	5884	1250.00	5884
Puducherry	150.00	1315	0.00	0	0.00	0	150.00	1315	500.00	2025	500.00	2025	500.00	2025
Punjab	0.00	0	0.00	0	0.00	0	0.00	0	400.00	920	400.00	920	400.00	920
Rajasthan	0.00	0	0.00	0	0.00	0	0.00	0	0.00	0	0.00	0	0.00	0
Sikkim	0.00	0	0.00	0	0.00	0	0.00	0	0.00	0	0.00	0	0.00	0
Tamil Nadu	229.50	2295	4005.75	40058	24.00	64	4259.25	42417	5500.00	46408	5500.00	46408	5500.00	46408
Tripura	22.50	225	22.50	225	0.00	0	45.00	450	1300.00	4181	1300.00	4181	1300.00	4181
Uttar Pradesh	0.00	0	0.00	0	0.00	0	0.00	0	0.00	0	0.00	0	0.00	0
UP Sankari (ULDB)	0.00	0	1187.00	2500	190.00	400	1377.00	2900	2500.00	4050	2500.00	4050	2500.00	4050
Uttarakhand	10.00	100	3.50	35	0.00	0	13.50	135	64.60	211	64.60	211	64.60	211
NEDFI	0.00	0	1000.00	7000	0.00	0	1000.00	7000	1000.00	7000	1000.00	7000	1000.00	7000
West Bengal	0.00	0	0.00	0	0.00	0	0.00	0	0.00	0	0.00	0	0.00	0
<b>Grand Total:</b>	<b>4209.50</b>	<b>43435</b>	<b>8907.81</b>	<b>80377</b>	<b>333.15</b>	<b>1008</b>	<b>13450.46</b>	<b>124820</b>	<b>28527.06</b>	<b>164717</b>	<b>28527.06</b>	<b>164717</b>	<b>28527.06</b>	<b>164717</b>



नेशनल बैंकवर्ड क्लासेज फाइनेंस एण्ड डेवलपमेंट कॉरपोरेशन

वर्ष 2013-14 की अवधि में राज्य-वार/योजनावार वितरण एवं सहायता प्राप्त लाभार्थियों की संख्या

( 31.03.2014 को ) ( रु./लाख )

राज्यवार	लघु वित्त		महिला समृद्धि		ख. लघु वित्त		कृषि संपदा		उप योग		(सावधि ऋण+लघु वित्त)	
	राशि	लाभार्थी	राशि	लाभार्थी	राशि	लाभार्थी	राशि	लाभार्थी	राशि	लाभार्थी	राशि	लाभार्थी
असम	0.00	0	0.00	0	0.00	0	0.00	0	0.00	0	0.00	0
बिहार	0.00	0	0.00	0	0.00	0	0.00	0	0.00	0	0.00	0
चंडीगढ़	0.00	0	0.00	0	0.00	0	0.00	0	0.00	0	0.00	0
छत्तीसगढ़	0.00	0	0.00	0	0.00	0	0.00	0	0.00	0	0.00	0
दिल्ली	0.00	0	0.00	0	0.00	0	0.00	0	0.00	0	8.50	16
गोवा	4.50	30	14.00	140	2.15	22	20.65	192	150.00	1500	400.00	630
गुजरात	50.00	500	100.00	1000	0.00	0	0.00	0	0.00	0	860.00	3099
हरियाणा	0.00	0	0.00	0	0.00	0	0.00	0	0.00	0	170.26	577
हिमाचल प्रदेश	9.00	18	6.56	65	0.00	0	15.56	83	40.00	395	250.00	840
जम्मू एण्ड कश्मीर	0.00	0	40.00	395	0.00	0	0.00	0	0.00	0	0.00	0
झारखण्ड	0.00	0	0.00	0	0.00	0	0.00	0	0.00	0	0.00	0
कर्नाटक	548.00	2500	143.00	500	30.00	200	721.00	3200	5232.50	60953	11310.00	78274
केरल	2980.00	34392	2182.50	26409	70.00	152	0.00	0	0.00	0	0.00	0
मध्य प्रदेश	0.00	0	0.00	0	0.00	0	0.00	0	0.00	0	0.00	0
महाराष्ट्र	206.00	2060	203.00	2050	17.00	170	426.00	4280	1250.00	5884	500.00	2025
पुडुचेरी	150.00	1315	0.00	0	0.00	0	0.00	0	0.00	0	400.00	920
पंजाब	0.00	0	0.00	0	0.00	0	0.00	0	0.00	0	0.00	0
राजस्थान	0.00	0	0.00	0	0.00	0	0.00	0	0.00	0	0.00	0
सिक्किम	0.00	0	0.00	0	0.00	0	0.00	0	0.00	0	0.00	0
तमिलनाडु	229.50	2295	4005.75	40058	24.00	64	4259.25	42417	5500.00	46408	1300.00	4181
त्रिपुरा	22.50	225	22.50	225	0.00	0	0.00	0	0.00	0	0.00	0
उत्तर प्रदेश	0.00	0	0.00	0	0.00	0	0.00	0	0.00	0	0.00	0
उ.प्र. सहकारी (यूपलडीबी)	0.00	0	1187.00	2500	190.00	400	1377.00	2900	2500.00	4050	64.60	211
उत्तराखण्ड	10.00	100	3.50	35	0.00	0	13.50	135	1000.00	7000	1000.00	7000
नेडफी	0.00	0	1000.00	7000	0.00	0	0.00	0	0.00	0	0.00	0
पश्चिम बंगाल	0.00	0	0.00	0	0.00	0	0.00	0	0.00	0	0.00	0
<b>कुल योग:</b>	<b>4209.50</b>	<b>43435</b>	<b>8907.81</b>	<b>80377</b>	<b>333.15</b>	<b>1008</b>	<b>13450.46</b>	<b>124820</b>	<b>28527.06</b>	<b>164717</b>		

## National Backward Classes Finance & Development Corporation

Statement showing Coverage of Women Beneficiaries under Mahila Samridhi Yojana &  
New Swarnima Scheme during 2013-14

(Rs. / Lakhs)

S.No.	Name of State	2013-14			
		New Swarnima		Mahila Samridhi	
		Financial	Physical	Financial	Physical
1.	Goa	9.00	38	14.00	140
2.	Gujarat	110.00	400	100.00	1000
3.	Himachal Pradesh	29.00	82	6.56	65
4.	Jammu & Kashmir	90.00	250	40.00	395
5.	Karnataka	1212.00	5100	143.00	500
6.	Kerala	745.00	2720	2182.50	26409
7.	Maharashtra	57.00	190	203.00	2050
8.	Tamil Nadu	238.00	1300	4005.75	40058
9.	Tripura	150.00	700	22.50	225
10.	Uttarakhand	10.00	20	3.50	35
11.	NEDFI	0.00	0	1000.00	7000
12.	UP Sahkari (ULDB)	1123.00	1150	1187.00	2500
	<b>Total:</b>	<b>3773.00</b>	<b>11950</b>	<b>8907.81</b>	<b>80377</b>

नेशनल बैकवर्ड क्लासेज फाइनेंस एण्ड डेवलपमेंट कॉरपोरेशन

वर्ष 2013-14 के दौरान नई स्वर्णिमा योजना एवं महिला समृद्धि योजना के अन्तर्गत महिला लाभार्थियों के आच्छादन को प्रदर्शित करने वाला विवरण

( रु. /लाख )

क्रम सं.	राज्य का नाम	2013-14			
		नई स्वर्णिमा		महिला समृद्धि	
		वित्तीय	भौतिक	वित्तीय	भौतिक
1.	गोवा	9.00	38	14.00	140
2.	गुजरात	110.00	400	100.00	1000
3.	हिमाचल प्रदेश	29.00	82	6.56	65
4.	जम्मू एण्ड कश्मीर	90.00	250	40.00	395
5.	कर्नाटक	1212.00	5100	143.00	500
6.	केरल	745.00	2720	2182.50	26409
7.	महाराष्ट्र	57.00	190	203.00	2050
8.	तमिलनाडु	238.00	1300	4005.75	40058
9.	त्रिपुरा	150.00	700	22.50	225
10.	उत्तराखण्ड	10.00	20	3.50	35
11.	नेडफी	0.00	0	1000.00	7000
12.	उ.प्र. (यूएलडीबी)	1123.00	1150	1187.00	2500
	<b>योग :</b>	<b>3773.00</b>	<b>11950</b>	<b>8907.81</b>	<b>80377</b>

## National Backward Classes Finance and Development Corporation

## Statement Showing SCA Wise/State Wise Cumulative Dues and Recoveries upto 31st March, 2014

(Rs. / Lakhs)

S.N.	State Channelling Agencies (SCA)/States/UT's	Cumulative Dues	Cumulative Recoveries	Overdues	% age of Recoveries
		(1)	(2)	(3)	(4 = 2/1*100)
1.	<u>STATES</u>				
1	Andhra Pradesh				
1.1	Andhra Pradesh (BC)	18799.79	18729.58	70.21	100
1.2	Andhra Pradesh (Toddy Tapper)	1571.49	1611.99	-40.50	103
1.3	Andhra Pradesh (Others)	21.29	21.29	0.00	100
	<b>Sub Total (1.1 to 1.3)</b>	<b>20392.57</b>	<b>20362.86</b>	<b>29.71</b>	<b>100</b>
2	<u>Assam</u>				
2.1	Assam (BC)	324.74	274.34	50.40	84
2.2	Assam (Electronics)	367.08	367.08	0.00	100
2.3	Assam (Others)	682.15	663.41	18.74	97
	<b>Sub Total (2.1 to 2.3)</b>	<b>1373.97</b>	<b>1304.83</b>	<b>69.14</b>	<b>95</b>
3	Bihar (BC)	4701.29	2187.76	2513.53	47
4	Chhattishgarh (SC/ST)	696.38	668.27	28.11	96
5	Goa (SC/ST/BC)	853.28	853.16	0.12	100
6	<u>Gujarat</u>				
6.1	Gujarat (BC)	9209.88	6467.11	2742.77	70
6.2	Guajrat (Gopalak)	1157.03	1098.32	58.71	95
6.3	Guajrat (Thakor)	881.36	881.08	0.28	100
6.4	Gujarat (Others)	46.94	46.94	0.00	100
	<b>Sub Total (6.1 to 6.4)</b>	<b>11295.21</b>	<b>8493.45</b>	<b>2801.76</b>	<b>75</b>
7	Haryana (BC)	5114.96	4591.53	523.43	90
8	Himachal Pradesh (BC)	3322.00	3321.59	0.41	100
9	<u>Jammu &amp; Kashmir</u>				
9.1	Jammu & Kashmir (SC)	125.72	118.87	6.85	95
9.2	Jammu & Kashmir (Women)	325.66	327.51	-1.85	101
	<b>Sub Total (9.1 to 9.2)</b>	<b>451.38</b>	<b>446.38</b>	<b>5.00</b>	<b>99</b>
10	Jharkhand (Tribal)	505.88	336.81	169.07	67
11	Karnataka (BC)	20304.14	18820.17	1483.97	93
12	<u>Kerala</u>				
12.1	Kerala (Artisan)	314.80	314.46	0.34	100
12.2	Kerala (BC)	31338.63	31340.70	-2.07	100
12.3	Kerala (Christian Converts)	1110.90	1107.92	2.98	100
12.4	Kerala (Fisheries)	8958.85	8955.82	3.03	100
12.5	Kerala (Handicraft)	218.20	218.11	0.09	100
12.6	Kerala (Polymer)	34.76	30.25	4.51	87
12.7	Kerala (Women)	2545.38	2543.78	1.60	100
	<b>Sub Total (12.1 to 12.7)</b>	<b>44521.52</b>	<b>44511.04</b>	<b>10.48</b>	<b>100</b>
13	Madhya Pradesh				
13.1	Madhya Pradesh (SC)	1525.64	1393.17	132.47	91
13.2	Madhya Pradesh (BC)	4884.09	3349.07	1535.02	69
13.3	Madhya Pradesh (Hastshilp)	623.75	623.75	0.00	100
	<b>Sub Total (13.1 to 13.3)</b>	<b>7033.48</b>	<b>5365.99</b>	<b>1667.49</b>	<b>76</b>

नेशनल बैंकवर्ड क्लासेज फाइनेंस एण्ड डेवलपमेंट कॉरपोरेशन

दिनांक 31 मार्च, 2014 तक एस.सी.ए./राज्य वार सकल बकाया एवं वसूली को प्रदर्शित करने वाला विवरण

(रु. /लाख)

क्रम संख्या	राज्य चैनेलाइजिंग एजेंसी का नाम (एस.सी.ए./राज्य/संघ राज्य क्षेत्र)	सकल बकाया (1)	सकल वसूली (2)	अतिदेय (3)	वसूली का प्रतिशत (4 = 2/1*100)
1.	राज्य				
1	आंध्र प्रदेश				
1.1	आंध्र प्रदेश (बी.सी)	18799.79	18729.58	70.21	100
1.2	आंध्र प्रदेश (टोडडी टेपर)	1571.49	1611.99	-40.50	103
1.3	आंध्र प्रदेश (अन्य)	21.29	21.29	0.00	100
	<b>उप योग (1.1 से 1.3)</b>	<b>20392.57</b>	<b>20362.86</b>	<b>29.71</b>	<b>100</b>
2	असम				
2.1	असम (बी.सी)	324.74	274.34	50.40	84
2.2	असम (इलैक्ट्रानिक्स)	367.08	367.08	0.00	100
2.3	असम (अन्य)	682.15	663.41	18.74	97
	<b>उप योग (2.1 to 2.3)</b>	<b>1373.97</b>	<b>1304.83</b>	<b>69.14</b>	<b>95</b>
3	बिहार (बी.सी.)	4701.29	2187.76	2513.53	47
4	छत्तीसगढ़ (एस.सी/एस.टी)	696.38	668.27	28.11	96
5	गोवा (एस.सी/एस.टी/बी.सी)	853.28	853.16	0.12	100
6	गुजरात				
6.1	गुजरात (बी.सी.)	9209.88	6467.11	2742.77	70
6.2	गुजरात (गोपालक)	1157.03	1098.32	58.71	95
6.3	गुजरात(ठाकोर)	881.36	881.08	0.28	100
6.4	गुजरात (अन्य)	46.94	46.94	0.00	100
	<b>उप योग (6.1 से 6.4)</b>	<b>11295.21</b>	<b>8493.45</b>	<b>2801.76</b>	<b>75</b>
7	हरियाणा (बी.सी)	5114.96	4591.53	523.43	90
8	हिमाचल प्रदेश (बी.सी)	3322.00	3321.59	0.41	100
9	जम्मू एण्ड कश्मीर				
9.1	जम्मू एण्ड कश्मीर (एस.सी.)	125.72	118.87	6.85	95
9.2	जम्मू एण्ड कश्मीर (वीमेन)	325.66	327.51	-1.85	101
	<b>उप योग (9.1 से 9.2)</b>	<b>451.38</b>	<b>446.38</b>	<b>5.00</b>	<b>99</b>
10	झारखण्ड (ट्राइबल)	505.88	336.81	169.07	67
11	कर्नाटक (बी.सी.)	20304.14	18820.17	1483.97	93
12	केरल				
12.1	केरल (आर्टीजन)	314.80	314.46	0.34	100
12.2	केरल (बी.सी.)	31338.63	31340.70	-2.07	100
12.3	केरल (क्रिश्चियन कनवर्ट)	1110.90	1107.92	2.98	100
12.4	केरल (फिशरीज)	8958.85	8955.82	3.03	100
12.5	केरल (हैडीक्राफ्ट)	218.20	218.11	0.09	100
12.6	केरल (पोलीमर)	34.76	30.25	4.51	100
12.7	केरल (वीमेन)	2545.38	2543.78	1.60	100
	<b>उप योग (12.1 से 12.7)</b>	<b>44521.52</b>	<b>44511.04</b>	<b>10.48</b>	<b>100</b>
13	मध्य प्रदेश				
13.1	मध्य प्रदेश (एस.सी.)	1525.64	1393.17	132.47	91
13.2	मध्य प्रदेश (बी.सी.)	4884.09	3349.07	1535.02	69
13.3	मध्य प्रदेश (हस्तशिल्प)	623.75	623.75	0.00	100
	<b>उप योग (13.1 से 13.3)</b>	<b>7033.48</b>	<b>5365.99</b>	<b>1667.49</b>	<b>76</b>

S.N.	State Channelling Agencies (SCA)/States/UT's	Cumulative Dues	Cumulative Recoveries	Overdues	% age of Recoveries
		(1)	(2)	(3)	(4 = 2/1*100)
14	<u>Maharashtra</u>				
14.1	Maharashtra (Mahatma Phule)	2238.68	2202.49	36.19	98
14.2	Maharashtra (VJNT)	6003.18	4626.23	1376.95	77
14.3	Maharashtra (Annasahib)	3.97	3.97	0.00	100
14.4	Maharashtra (OBC)	10994.39	9791.61	1202.78	89
14.5	Maharashtra (Others)	25.08	25.08	0.00	100
	<b>Sub Total (14.1 to 14.5)</b>	<b>19265.30</b>	<b>16649.38</b>	<b>2615.92</b>	<b>86</b>
15	<u>Manipur</u>				
15.1	Manipur (Tribal)	292.43	117.48	174.95	40
15.2	Manipur (Women)	91.44	91.44	0.00	100
	<b>Sub Total (15.1 to 15.2)</b>	<b>383.87</b>	<b>208.92</b>	<b>174.95</b>	<b>56</b>
16	North Eastern Dev. Fin. Corpn.	599.05	597.92	1.13	100
17	<u>Orissa</u>				
17.1	Orissa (BC)	1852.15	667.05	1185.10	36
17.2	Orissa (Others)	44.29	29.26	15.03	66
	<b>Sub Total (17.1 to 17.2)</b>	<b>1896.44</b>	<b>696.31</b>	<b>1200.13</b>	<b>37</b>
18	Punjab (BC)	2672.51	2463.71	208.80	92
19	<u>Rajasthan</u>				
19.1	Rajasthan (SC)	462.81	462.78	0.03	100
19.2	Rajasthan (OBC)	2581.83	1955.16	626.67	76
	<b>Sub Total (19.1 to 19.2)</b>	<b>3044.64</b>	<b>2417.94</b>	<b>626.70</b>	<b>79</b>
20	Sikkim (SC/ST)	2500.94	2039.76	461.18	82
21	<u>Tamilnadu</u>				
21.1	Tamilnadu (BC)	24604.79	24601.12	3.67	100
21.2	Tamilnadu (Women)	52.68	52.68	0.00	100
21.3	Tamilnadu (Others)	10.33	3.80	6.53	37
	<b>Sub Total (21.1 to 21.3)</b>	<b>24667.80</b>	<b>24657.60</b>	<b>10.20</b>	<b>100</b>
22	Tripura (OBC)	1051.71	1043.43	8.28	99
23	<u>Uttar Pradesh</u>				
23.1	Uttar Pradesh (BC)	5154.43	4891.12	263.31	95
23.2	Uttar Pradesh (Others)	9.79	0.50	9.29	6
	<b>Sub Total (23.1 to 23.2)</b>	<b>5164.22</b>	<b>4891.62</b>	<b>272.60</b>	<b>95</b>
24	Uttarakhand (Bahuudeshiya)	185.99	181.59	4.40	98
25	<u>West Bengal</u>				
25.1	West Bengal (BC)	6292.95	4929.19	1363.76	78
25.2	West Bengal (Minorities)	509.25	421.12	88.13	83
25.3	West Bengal (Others)	16.32	16.32	0.00	100
	<b>Sub Total (25.1 to 25.3)</b>	<b>6818.52</b>	<b>5366.63</b>	<b>1451.89</b>	<b>79</b>
	<b>TOTAL - STATES (1 - 25)</b>	<b>188817.05</b>	<b>172478.65</b>	<b>16338.40</b>	<b>91</b>
II.	<b>UT's</b>				
26	Chandigarh (SC/BC)	75.85	74.91	0.94	99
27	Delhi (SC/ST/OBC)	294.70	288.99	5.71	98
28	<u>Puducherry</u>				
28.1	Puducherry (Adidravidar)	177.65	177.65	0.00	100
28.2	Puducherry (BC)	771.20	771.20	0.00	100
	<b>Sub Total (28.1 to 28.2)</b>	<b>948.85</b>	<b>948.85</b>	<b>0.00</b>	<b>100</b>
	<b>TOTAL - UTs (26 - 28)</b>	<b>1319.40</b>	<b>1312.75</b>	<b>6.65</b>	
III.	<b>GRAND TOTAL (I + II)</b>	<b>190136.45</b>	<b>173791.40</b>	<b>16345.05</b>	<b>91.40</b>

Note : The Percentage of recoveries in Column 4 has been rounded off.

क्रम संख्या	राज्य चैनेलाइजिंग एजेंसी का नाम (एस.सी.ए.)/राज्य/संघ राज्य क्षेत्र	सकल बकाया	सकल वसूली	अतिदेय	वसूली का प्रतिशत
		(1)	(2)	(3)	(4 = 2/1*100)
14	महाराष्ट्र				
14.1	महाराष्ट्र (महॉत्मा फूले)	2238.68	2202.49	36.19	98
14.2	महाराष्ट्र (वी.जे.एन.टी.)	6003.18	4626.23	1376.95	77
14.3	महाराष्ट्र (अन्नासाहिब)	3.97	3.97	0.00	100
14.4	महाराष्ट्र (ओ.बी.सी.)	10994.39	9791.61	1202.78	89
14.5	महाराष्ट्र (अन्य)	25.08	25.08	0.00	100
	<b>उप योग (14.1 से 14.5)</b>	<b>19265.30</b>	<b>16649.38</b>	<b>2615.92</b>	<b>86</b>
15	मणिपुर				
15.1	मणिपुर (ट्राइबल)	292.43	117.48	174.95	40
15.2	मणिपुर (बीमेन)	91.44	91.44	0.00	100
	<b>उप योग (15.1 से 15.2)</b>	<b>383.87</b>	<b>208.92</b>	<b>174.95</b>	<b>56</b>
16	नार्थ इस्टर्न डेवेलपमेंट फाइनेंस कारपोरेशन	599.05	597.92	1.13	100
17	उड़ीसा				
17.1	उड़ीसा (बी.सी.)	1852.15	667.05	1185.10	36
17.2	उड़ीसा (अन्य)	44.29	29.26	15.03	66
	<b>उप योग (17.1 से 17.2)</b>	<b>1896.44</b>	<b>696.31</b>	<b>1200.13</b>	<b>37</b>
18	पंजाब (बी.सी.)	2672.51	2463.71	208.80	92
19	राजस्थान				
19.1	राजस्थान (एस.सी.)	462.81	462.78	0.03	100
19.2	राजस्थान (ओ.बी.सी.)	2581.83	1955.16	626.67	76
	<b>उप योग (19.1 से 19.2)</b>	<b>3044.64</b>	<b>2417.94</b>	<b>626.70</b>	<b>79</b>
20	सिक्किम (एस.सी.एस.टी.)	2500.94	2039.76	461.18	82
21	तमिलनाडु				
21.1	तमिलनाडु (बी.सी.)	24604.79	24601.12	3.67	100
21.2	तमिलनाडु (बीमेन)	52.68	52.68	0.00	100
21.3	तमिलनाडु (अन्य)	10.33	3.80	6.53	37
	<b>उप योग (21.1 से 21.3)</b>	<b>24667.80</b>	<b>24657.60</b>	<b>10.20</b>	<b>100</b>
22	त्रिपुरा (ओ.बी.सी.)	1051.71	1043.43	8.28	99
23	उत्तर प्रदेश				
23.1	उत्तर प्रदेश (बी.सी.)	5154.43	4891.12	263.31	95
23.2	उत्तर प्रदेश (अन्य)	9.79	0.50	9.29	6
	<b>उप योग (23.1 से 23.2)</b>	<b>5164.22</b>	<b>4891.62</b>	<b>272.60</b>	<b>95</b>
24	उत्तराखण्ड (बहुदेशीय)	185.99	181.59	4.40	98
25	पश्चिम बंगाल				
25.1	पश्चिम बंगाल (बी.सी.)	6292.95	4929.19	1363.76	78
25.2	पश्चिम बंगाल (अल्पसंख्यक)	509.25	421.12	88.13	83
25.3	पश्चिम बंगाल (अन्य)	16.32	16.32	0.00	100
	<b>उप योग (25.1 से 25.3)</b>	<b>6818.52</b>	<b>5366.63</b>	<b>1451.89</b>	<b>79</b>
	<b>कुल - राज्य (1 - 25)</b>	<b>188817.05</b>	<b>172478.65</b>	<b>16338.40</b>	<b>91</b>
II.	संघ राज्य क्षेत्र				
26	चंडीगढ़ (एस.सी./बी.सी.)	75.85	74.91	0.94	99
27	दिल्ली (एस.सी./एस.टी./ओ.बी.सी.)	294.70	288.99	5.71	98
28	पुडुच्चेरी				
28.1	पुडुच्चेरी (अदिविदार)	177.65	177.65	0.00	100
28.2	पुडुच्चेरी (बी.सी.)	771.20	771.20	0.00	100
	<b>कुल योग (28.1 से 28.2)</b>	<b>948.85</b>	<b>948.85</b>	<b>0.00</b>	<b>100</b>
	<b>कुल - संघ राज्य क्षेत्र (26 - 28)</b>	<b>1319.40</b>	<b>1312.75</b>	<b>6.65</b>	
III.	<b>कुल योग (I + II)</b>	<b>190136.45</b>	<b>173791.40</b>	<b>16345.05</b>	<b>91.40</b>

टिप्पणी : कॉलम 4 में वसूली के प्रतिशत को पूर्ण अंक में प्रदर्शित किया गया है।

**NATIONAL BACKWARD CLASSES FINANCE AND DEVELOPMENT CORPORATION**

State-wise Sanctioned for Skill Development Training Programme/E.D.P./ Capacity Building during 2013-14

As on 31.03.2014

S.No.	State Name	Name of the Institute	Name of the Courses/Trades	No.
1	Andhra Pradesh	ATDC	SMART Operator (B)	150
2	Bihar	ATDC	SMART Operator (B)	350
			GCT	150
3	Chattisgarh	ATDC	GCT	90
4	Delhi	ATDC	SMART Operator (B)	100
5	Gujarat	ATDC	SMART Operator (B)	250
			GCT	120
		NSIC (Rajkot)	CNC Programming & Operation	100
			AUTOCAD	100
			Electrician	100
6	Haryana	ATDC	SMART Operator (B)	300
			PSQC	1010
			GCT	
			SO (B+A)	
			SOT	
		Haryana (BC)/ Guru Harikisahn Educational Society	Computer Office Automation	120
			Boutique Management	120
		HARTRON Approved Work Station	Office Automation	100
			Web Design	100
			Financial Accounting	100
7	Himachal Pradesh	ATDC	PSQC	150
			GCT	
			SO (B+A)	
			SOT	
8	J&K	J&K (W)	Jute Accessories	50
9	Jharkhand	ATDC	SMART Operator (B)	350
10	Karnataka	ATDC	SMART Operator (B)	200
			GCT	210
11	Kerala	ATDC	SMART Operator (B)	200
			GCT	90
12	Madhya Pradesh	ATDC	SMART Operator (B)	200
13	Maharashtra	ATDC	SMART Operator (B)	200
			GCT	120
14	Manipur	ATDC	SMART Operator (B)	200
15	Punjab	ATDC	GCT	90
16	Rajasthan	ATDC	SMART Operator (B)	200



नेशनल बैंकवर्ड क्लासेज़ फाइनेन्स एण्ड डेवलपमेंट कॉरपोरेशन

अनुलग्नक-4

वर्ष 2013-14 के दौरान कुशलता विकास कार्यक्रम/ईडीपी/क्षमता निर्माण के लिए राज्यवार स्वीकृति

31.03.2014 को

क्रम संख्या	राज्य का नाम	संस्था का नाम	कोर्स/व्यवसाय का नाम	संख्या
1	आंध्र प्रदेश	एटीडीसी	स्मार्ट आपरेटर (बी)	150
2	बिहार	एटीडीसी	स्मार्ट आपरेटर (बी)	350
			व.नि.त.	150
3	छत्तीसगढ़	एटीडीसी	व.नि.त.	90
4	दिल्ली	एटीडीसी	स्मार्ट आपरेटर (बी)	100
5	गुजरात	एटीडीसी	स्मार्ट आपरेटर (बी)	250
			व.नि.त.	120
		एनसीआईसी (राजकोट)	सीएनसी प्रोग्रामिंग एवं ऑपरेशन	100
			ऑटो केड	100
			इलैक्ट्रीशियन	100
6	हरियाणा	एटीडीसी	स्मार्ट आपरेटर (बी)	300
			पीएसक्यूसी	1010
			व.नि.त.	
			स्मार्ट आपरेटर (बी+ए)	
			एसओटी	
		हरियाणा(बीसी)/गुरु हरिकृष्ण एजुकेशनल सोसाइटी	कम्प्यूटर ऑफिस ऑटोमेशन	120
			बूटीक मैनेजमेंट	120
		हॉर्टन द्वारा स्वीकृत वर्क स्टेशन	ऑफिस ऑटोमेशन	100
			वेब डिजाइन	100
			फाइनेंशियल अकाउंटिंग	100
7	हिमाचल प्रदेश	एटीडीसी	पीएसक्यूसी	150
			व.नि.त.	
			स्मार्ट आपरेटर (बी+ए)	
			एसओटी	
8	जम्मू एवं कश्मीर	जेएण्डके (डब्ल्यू)	जूट एक्सेसरीज	50
9	झारखण्ड	एटीडीसी	स्मार्ट आपरेटर (बी)	350
10	कर्नाटक	एटीडीसी	स्मार्ट आपरेटर (बी)	200
			व.नि.त.	210
11	केरल	एटीडीसी	स्मार्ट आपरेटर (बी)	200
			व.नि.त.	90
12	मध्य प्रदेश	एटीडीसी	स्मार्ट आपरेटर (बी)	200
13	महाराष्ट्र	एटीडीसी	स्मार्ट आपरेटर (बी)	200
			व.नि.त.	120
14	मणिपुर	एटीडीसी	स्मार्ट आपरेटर (बी)	200
15	पंजाब	एटीडीसी	व.नि.त.	90
16	राजस्थान	एटीडीसी	स्मार्ट आपरेटर (बी)	200

			PSQC	480
			GCT	
			SO (B+A)	
			SOT	
17	Tamil Nadu	ATDC	SMART Operator (B)	300
			GCT	180
18	Uttar Pradesh	ATDC	SMART Operator (B)	450
			PSQC	1060
			GCT	
			SO (B+A)	
			SOT	
		NSIC (Aligarh)	Lock Technician	50
			Electrician	100
			Welding Technology	50
			Artware	50
			Patch Work	50
			Packaging	50
			Electrical Home Appliances	100
			Electric Motor Rewinding	50
			Plumbing	50
			PC/Laptop Maintenance	50
			Beads Work	50
		NSIC (Aligarh)	Laptop & PC Maintenance	75
			Refrigeration & Air Conditioner Repair	75
			Machanical & Electrical Maintenance	75
			Maintenance Fitter	75
			Welding Technology	75
			Lathe Operator	75
			Tools & Die Maker	75
			Electrician	75
			Fitter	75
			Machinist	75
			Computer Software (MS Office, Internet, Tally)	75
			Draughtman with Auto CAD	75
19	West Bengal	ATDC	SMART Operator (B)	300
			GCT	180
		NSIC (Howrah)	Fitter	60
			Computer Software (MS Office, Internet, Tally)	75
			Electrician	40
			<b>Total</b>	<b>10295</b>
20	Kerala	Kerala (BC)	Capacity Building	2000
		Kerala (F)	Capacity Building	1500
			<b>Total</b>	<b>13795</b>

			पीएसक्यूसी	480
			व.नि.त.	
			स्मार्ट आपरेटर (बी+ए)	
			एसओटी	
17	तमिलनाडू	एटीडीसी	स्मार्ट आपरेटर (बी)	300
			व.नि.त.	180
18	उत्तर प्रदेश	एटीडीसी	स्मार्ट आपरेटर (बी)	450
			पीएसक्यूसी	1060
			व.नि.त.	
			स्मार्ट आपरेटर (बी+ए)	
			एसओटी	
		एनएसआईसी (अलीगढ़)	लॉक टैक्नीशियन	50
			इलैक्ट्रीशियन	100
			वैलडिंग औद्योगिकी	50
			आर्टवेयर	50
			पैच वर्क	50
			पैकेजिंग	50
			विद्युत गृह उपकरण	100
			बिजली की मोटर रिवाइडिंग	50
			प्लम्बिंग	50
			पीसी/ लैपटॉप रख-रखाव	50
			बीड वर्क	50
		एनएसआईसी (अलीगढ़)	लैपटॉप एवं पीसी रख-रखाव	75
			रेफ्रिजरेशन और एयर कंडीशनर रिपेयर	75
			मेकेनिकल एवं इलैक्ट्रीकल मेन्टेनेंस	75
			मेन्टेनेंस फिटर	75
			वैलडिंग टेक्नोलॉजी	75
			लेथ ऑपरेटर	75
			टूल्स एवं ड्राई मेकर	75
			इलैक्ट्रीशियन	75
			फिटर	75
			मशीनिस्ट	75
			कम्प्यूटर सॉफ्टवेयर (एमएस ऑफिस, इंटरनेट, टैली)	75
			ड्रॉटमेन ऑटो केड के साथ	75
19	पश्चिम बंगाल	एटीडीसी	स्मार्ट आपरेटर (बी)	300
			जीसीटी	180
		एनएसआईसी (हावड़ा)	फिटर	60
			कम्प्यूटर सॉफ्टवेयर (एमएस ऑफिस, इंटरनेट, टैली)	75
			इलैक्ट्रीशियन	40
			<b>कुल</b>	<b>10295</b>
20	केरल	केरल (बीसी)	केपेसिटी बिल्डिंग	2000
		केरल (एफ)	केपेसिटी बिल्डिंग	1500
			<b>कुल</b>	<b>13795</b>

**National Backward Classes Finance & Development Corporation**  
**Participation / Arranging Exhibitions of Products of Target Groups during 2013-14**

S.N.	Exhibition	Duration	Location
1	J&K Exhibition Srinagar, J&K	15-24 June, 2013	Jammu & Kashmir
2	Mysore Dasara Exhibition, Karnataka	05 October, 2013 to 02 January, 2014	Karnataka
3	5th East Himalayan Expo Siliguri West Bengal	25-31 October, 2013	West Bengal
4	Shilpotsav 2013 Dilli Haat, New Delhi	1-11 November, 2013	New Delhi
5	IITF 2013, New Delhi	14-27 November, 2013	New Delhi
6	Kerala Exhibition cum Expo 2013, Thiruvananthapuram, Kerala	19-23 December, 2013	Kerala
7	Milan Mela Kolkata West Bengal	19-28 December, 2013	West Bengal
8	15th Lokotsav 2014, Panaji, Goa	07-16 January, 2014	Goa
9	Puducherry Expo 2014	10-24 January, 2014	Puducherry
10	Suraj Kund Craft Mela 2014	1-15 February 2014	Haryana

नेशनल बैकवर्ड क्लासेज़ फाइनेन्स एण्ड डेवलपमेंट कॉरपोरेशन  
वर्ष 2013-14 के दौरान एन.बी.सी.एफ.डी.सी. द्वारा आयोजित प्रदर्शनियाँ/प्रतिभागिता का विवरण

क्र.सं.	प्रदर्शनी	अवधि	स्थान
1	जम्मू एवं कश्मीर प्रदर्शनी श्रीनगर, जम्मू एवं कश्मीर	15-24 जून, 2013	जम्मू एवं कश्मीर
2	मैसूर दशहरा प्रदर्शनी, कर्नाटक	05 अक्टूबर, 2013 to 02 जनवरी, 2014	कर्नाटक
3	5वीं पूर्वी हिमालयी प्रदर्शनी, सिलिगुरी, पश्चिम बंगाल	25-31 अक्टूबर, 2013	पश्चिम बंगाल
4	शिल्पोत्सव 2013, दिल्ली हॉट, नई दिल्ली	1-11 नवम्बर, 2013	नई दिल्ली
5	भारत अंतर्राष्ट्रीय व्यापार मेला-2013, नई दिल्ली	14-27 नवम्बर, 2013	नई दिल्ली
6	केरल प्रदर्शनी सह एक्सपो 2013, तिरुवन्तपुरम, केरल	19-23 दिसम्बर, 2013	केरल
7	मिलन मेला, कोलकाता, पश्चिम बंगाल	19-28 दिसम्बर, 2013	पश्चिम बंगाल
8	15वां लोकोत्सव, 2014, पणजी, गोवा	07-16 जनवरी, 2014	गोवा
9	पुडुचेरी एक्सपो, 2014	10-24 जनवरी, 2014	पुडुचेरी
10	सूरजकुण्ड हस्तशिल्प मेला 2014	1-15 फरवरी, 2014	हरियाणा

### Evaluation & Impact Studies (2013-14)

Common observations and recommendation of the Evaluation & Impact Studies on NBCFDC Schemes conducted by NBCFDC through independent agencies viz. NABARD Consultancy Services, APITCO Ltd. Gokhale Institute of Politics & Eco., Wone Mgt. Systems, DMG Consulting Pvt. Ltd., Cs Datamation Research Services Pvt. Ltd. and Pricewater House Coopers Pvt. Ltd.

❖ **Percentage of beneficiaries who utilized the assistance for the intended purpose**

About 93.04% beneficiaries utilized the assistance for the intended purpose for which loan was taken.

❖ **Percentage of beneficiaries who created assets**

The verification of assets created was undertaken. 90.04% beneficiaries have created assets out of loan provided.

❖ **Percentage of beneficiaries who have crossed poverty line**

About 76% beneficiaries have crossed poverty line after availing NBCFDC Loan

❖ **Percentage increase in income level**

At an average approximately 80% incremental change reported in Total family income after availing NBCFDC loan assistance.

मूल्यांकन एवं प्रभाव अध्ययन ( 2013-14 )

एन.बी.सी.एफ.डी.सी. द्वारा स्वतंत्र एजेसियों अर्थात् नाबार्ड कंसलटेंसी सर्विस, एपिटको लि., गोखले इंस्टीट्यूट ऑफ पॉलिटिक्स एण्ड इको, वीने मैनेजमेंट सिस्टम, डीएमजी कंसलटिंग प्राइवेट लि., सीएस डैटामेशन रिसर्च सर्विस प्रा. लि. तथा प्राइसवाटर हाउस कुपर प्रा. लि. के माध्यम से एन.बी.सी.एफ.डी.सी की योजनाओं के मूल्यांकन प्रभाव अध्ययन के संबंध में सामान्य टिप्पणियाँ तथा सिफारिशें

❖ **लाभार्थियों का प्रतिशत जिन्होंने सहायता राशि का उपयोग उसी उद्देश्य के लिए किया जिसके लिए इसे लिया गया था।**

लगभग 93.04% लाभार्थियों ने सहायता राशि का उपयोग उसी उद्देश्य के लिए किया जिसके लिए इसे लिया गया था।

❖ **लाभार्थियों का प्रतिशत जिन्होंने परिसम्पति सृजित की**

सृजित परिसम्पति का सत्यापन किया गया। 90.04% लाभार्थियों ने प्रदान ऋण राशि से परिसम्पति सृजित की।

❖ **लाभार्थियों का प्रतिशत जिन्होंने गरीबी रेखा पार की है**

लगभग 76% लाभार्थियों ने एन.बी.सी.एफ.डी.सी. ऋण का उपयोग करने के पश्चात गरीबी रेखा पार कर ली।

❖ **आय के स्तर में प्रतिशत वृद्धि**

एन.बी.सी.एफ.डी.सी. की ऋण सहायता का उपयोग करने के पश्चात कुल पारिवारिक आय में औसतन लगभग 80% वृद्धि दर्ज की गई।

**ADDENDUM TO THE DIRECTOR'S REPORT (2013-14)**

Replies of Management of NBCFDC on the observations of Statutory Auditors given in their Report for the year 2013-14 [Required under Section 217 (3) of the Companies Act 1956]

<b>Sl. No.</b>	<b>Observations of Statutory Auditors</b>	<b>Replies of the Management</b>
1.	Accounting Policy No.2.3 of Note 20 regarding recognition of income on basis other than mercantile is not in consistency with the Accounting Standard-9, issued by the Institute of Chartered Accountants of India. The effect of same on accounts is unascertained.	The Corporation has initiated the process of interest recognition on mercantile basis w.e.f. 1st April, 2014, which is in accordance with the Accounting Standard - 9.

For & on behalf of Board of Directors,

**Sd/-**  
**(A.A. Naqvi)**  
**Managing Director**

**Sd/-**  
**(S. K. Gupta)**  
**Director**

Place : New Delhi  
Date : 10.07.2014



**निदेशकों के प्रतिवेदन का अनुलग्नक ( 2013-14 )**

सांविधिक लेखा परीक्षकों की उनकी 2013-14 की रिपोर्ट में दी गई टिप्पणियों पर एन.बी.सी.एफ.डी.सी. के प्रबंधन का उत्तर  
[कम्पनी अधिनियम, 1956 की धारा 217(3) के अंतर्गत अपेक्षित]

क्रम सं. सांविधिक लेखा परीक्षकों की टिप्पणियाँ	प्रबंधन के उत्तर
1. वाणिज्य लेखा-पद्धति के सिवाय, किसी अन्य आधार पर आय का पता लगाने के संबंध में अनुसूची-20 की लेखा नीति सं. 2.3, इंस्टीट्यूट ऑफ चार्टर्ड अकाउंटेंट्स ऑफ इंडिया द्वारा जारी किए गए लेखा मानक-9 के अनुरूप नहीं है। लेखे पर इसका प्रभाव अनिश्चित है।	निगम ने पहली अप्रैल, 2014 से ब्याज को वाणिज्यिक आधार पर मान्यता प्रदान करने की प्रक्रिया शुरू की है जो लेखाकरण मानक-9 के अनुसार है।

निदेशक मण्डल की ओर से और उनके निमित्त,

हं  
( ए.ए. नक़वी )  
प्रबंध निदेशक

हं  
( एस.के. गुप्ता )  
निदेशक

स्थान : नई दिल्ली  
दिनांक : 10.07.2014

## REPORT OF DIRECTORS ON CORPORATE GOVERNANCE

### 1. Corporate Governance: Philosophy

The Corporation's philosophy of Corporate Governance is based on the principles of transparency, compliance of laws, procedures and meeting ethical standards to take care of the interest of all the stakeholders.

NBCFDC believes that good governance should entail trusteeship, empowerment and accountability of the management while remaining proactive to the Government policies. The main objectives of the Corporation are to promote economic and developmental activities for the benefit of members of backward classes through State Channelising Agencies nominated by the concerned State Governments/Union Territories. The Corporation constantly endeavors to ensure implementation of best practices aimed at enhancing the corporate governance that optimizes the value of all its stakeholders and the society at large.

### 2. Board of Directors: Composition

Under the provisions of the Articles of Association of the Corporation, the number of Directors shall not be less than four and not more than thirteen. The Board comprises one Whole Time Director i.e. Managing Director and others part-time/non-executive/Govt. Directors who bring a wide range of skills and experience. The members of the Board are from diversified backgrounds and have varied expertise and considerable experience in the respective fields. The Board defines the policies and programmes and oversees its implementation.

### 3. Responsibilities

The Board has a formal schedule of matters reserved for its consideration and decision which includes reviewing corporate performance, ensuring adequate accountability of financial resources and reporting to Shareholders.

Further, an annual Memorandum of Understanding (MoU) is entered into by the Corporation with the Ministry of Social Justice & Empowerment, GOI in the beginning of the year, setting the targets in the financial and nonfinancial area with weightages decided in consultation with the GOI. The performance of the Company is measured at the end of the year vis-à-vis these targets. The performance with regard to the MOU is reviewed regularly within the Company on a quarterly basis as well as in the administrative Ministry. Slippages, if any, are identified and necessary remedial actions are suggested in these forums.

At the end of each financial year the MoU achievements report is furnished to the Ministry of Social Justice & Empowerment and performance of the company is evaluated by the Ministry of Social Justice & Empowerment and Department of Public Enterprises on the basis of actual achievements as per the signed MoU.

### 4. Board Meetings

#### 4.1 Size of the Board;

NBCFDC is covered within the meaning of Section 2 (45) of the Companies Act 2013, as the President of India presently hold 100% of the total paid up share capital. As per Article of Association, the power to appoint Directors vests with the President of India. In terms of the Articles of Association of the Corporation strength of the Board shall not be less than four and not more than thirteen Directors.

#### 4.2 Board Procedure;

The meetings of the Board of Directors are generally held at our registered office of the Corporation at New Delhi. The Board meets at least once a quarter to review the quarterly performance and the financial results. The Board of Directors plays the primary role in ensuring good governance and functioning of the Company.

## कॉरपोरेट प्रशासन पर निदेशकों का प्रतिवेदन

### 1. कॉरपोरेट प्रशासन: दर्शन

कॉरपोरेट प्रशासन प्रणालियों, सिद्धान्तों एवं प्रक्रियाओं का समूह है जिसके द्वारा किसी संगठन को शासित किया जाता है तथा जिनके आधार पर वह कार्य करता है। उससे मुख्यतः ऐसे मार्गदर्शी सिद्धान्त उपलब्ध होते हैं जिनसे संगठन को इस प्रकार निर्देशित एवं नियंत्रित किया जाता है कि वह अपने सभी हितधारकों के लाभ के लिए कार्य करते हुए अपने उद्देश्यों एवं लक्ष्य को प्राप्त कर सकता है।

एन.बी.सी.एफ.डी.सी. का विश्वास है कि अच्छे प्रशासन के लिए प्रबंध को सरकारी नीतियों के प्रति सकारात्मक रूख रखते हुए ट्रस्टीशिप, अधिकारिता एवं जिम्मेदारी की भावना से काम करना चाहिए। निगम के मुख्य उद्देश्य संबंधित राज्य सरकारों/संघ राज्य क्षेत्रों द्वारा नामित राज्य चैनेलाइजिंग एजेंसियों के माध्यम से पिछड़े वर्गों के व्यक्तियों के लाभ के लिए आर्थिक एवं विकासात्मक कार्यक्रमों को प्रोत्साहित करना है। निगम का निरंतर यह प्रयास रहता है कि कॉरपोरेट प्रशासन के सर्वोत्तम सिद्धान्तों का पालन कर अपने हित धारियों तथा अंततः समाज के हितों की सुरक्षा निश्चित की जाए।

### 2. निदेशक मण्डल: गठन

निगम के अन्तर्नियमों के प्रावधानों के अंतर्गत निदेशकों की संख्या चार से कम और तेरह से अधिक नहीं होगी। निदेशक मंडल में एक पूर्णकालिक निदेशक अर्थात् प्रबंध निदेशक तथा अन्य अंशकालिक/ गैर-कार्यपालक/सरकारी निदेशक होते हैं जो विभिन्न प्रकार के कौशलों और अनुभवों से युक्त होते हैं। निदेशक मंडल के सदस्य विविध पृष्ठभूमि से हैं तथा उनमें सम्बंधित क्षेत्रों में अत्यधिक अनुभव एवं विविध विशेषताएं हैं।

### 3. दायित्व

निदेशक मण्डल का एक औपचारिक विषय-वस्तु संबंधी कार्यक्रम इसके विचारार्थ और निर्णय हेतु होता है जिसमें वित्तीय संसाधनों की पर्याप्त जवाबदेही तथा अंशधारकों को

सूचना सुनिश्चित करते हुए कॉरपोरेट के कार्य-निष्पादन की समीक्षा करना शामिल होता है।

इसके अतिरिक्त, वर्ष के आरंभ में वित्तीय एवं गैर वित्तीय क्षेत्रों में भारत सरकार से परामर्श के आधार पर भार निर्धारण सहित लक्ष्यों को निर्धारित करने हेतु निगम भारत सरकार के साथ प्रत्येक वर्ष एक समझौता ज्ञापन करता है। कम्पनी का कार्यनिष्पादन तथा इसके लक्ष्यों को वर्ष के अंत में आंका जाता है। एम.ओ.यू. के सम्बन्ध में कम्पनी में ही कार्यनिष्पादन की त्रैमासिक आधार पर निरन्तर समीक्षा की जाती है। चूक यदि कोई हो, की पहचान की जाती है एवं आवश्यक उपचारात्मक कार्यवाही हेतु फोरम में सुझाव दिए जाते हैं।

प्रत्येक वित्तीय वर्ष की समाप्ति पर एम.ओ.यू. उपलब्धियों की रिपोर्ट सामाजिक न्याय और अधिकारिता मंत्रालय को भेजी जाती है तथा मंत्रालय एवं लोक उद्यम विभाग द्वारा हस्ताक्षरित एम.ओ.यू. के अनुसार वास्तविक उपलब्धियों के आधार पर कम्पनी का मूल्यांकन किया जाता है।

### 4. निदेशक मण्डल की बैठकें

#### 4.1 निदेशक मण्डल का आकार

एन.बी.सी.एफ.डी.सी., कम्पनी अधिनियम, 2013 की धारा 2(45) के अन्तर्गत कवर होता है, चूँकि भारत के राष्ट्रपति कुल प्रदत्त पूंजी के 100% धारक है। संस्था के अन्तर्नियमों के अनुसार निदेशकों की नियुक्ति करने की शक्ति राष्ट्रपति के पास निहित है, निगम के अन्तर्नियमों के अनुसार निदेशक मण्डल में निदेशकों की संख्या 4 से कम अथवा 13 से अधिक नहीं होगी।

#### 4.2 निदेशक मण्डल की प्रक्रिया

निदेशक मण्डल की बैठकें सामान्यतः नई दिल्ली स्थित निगम के पंजीकृत कार्यालय में होती हैं। निदेशक मण्डल की तिमाही में कम से कम एक बार बैठक, तिमाही कार्यनिष्पादन और वित्तीय परिणामों की समीक्षा के लिए आयोजित की जाती हैं। निदेशक मण्डल अच्छे प्रशासन एवं कम्पनी की कार्यप्रगति में प्रमुख भूमिका को सुनिश्चित करता है। संरचित एजेंडा के

The meetings are governed by a structured agenda. All the agenda items are backed by comprehensive agenda notes, containing all the vital information, so as to enable the Directors to have focused discussion at the meeting and to take decisions. The agenda and agenda notes are circulated to all the Directors in advance of each meeting of the Board of Directors. Where it is not practical to send the relevant information as a part of the agenda paper, the same were tables in the meeting. All the decisions are taken after detailed discussions by the Board Members at the meetings. During the financial year 2013-14, Four Board meetings were held. The attendance of the directors at the above Board meetings has been as under:

BOARD MEETING NO.	HELD ON	DIRECTORS PRESENT	DIRECTORS ABSENT
91	27.06.2013	SMT. GHAZALA MEENAI, JS(BC), SJ&E SHRI A.A. NAQVI, MD, NBCFDC SHRI HARDIP SINGH KINGRA, CMD, NSFDC SHRI M. RAMAIAH, MD, KARNATAKA BC SHRI SHARAD B. LONDHE, MD, MAHARASTRA BC	SHRI A.K. ANGURANA, MD, TRIFED SHRI SUSHIL MUHNOT, CMD, SIDBI SHRI T.V.A. RAM, DIR./DS(FIN.), SJ&E SHRI SANTANU SAHA, MD, WEST BENGAL BC
92	01.08.2013	SHRI A.K. ANGURANA, MD, TRIFED SHRI A.A. NAQVI, MD, NBCFDC SHRI H. S. KINGRA, CMD, NSFDC SHRI SHARAD B. LONDHE, MD, MAHARASTRA BC	SMT. GHAZALA MEENAI, JS(BC), SJ&E SHRI SUSHIL MUHNOT, CMD, SIDBI SHRI T.V.A. RAM, DIR./DS(FIN.), SJ&E SHRI M. RAMAIAH, MD, KARNATAKA BC SHRI SANTANU SAHA, MD, WEST BENGAL BC
93	06.09.2013	SMT. GHAZALA MEENAI, JS(BC), SJ&E SHRI A.A. NAQVI, MD, NBCFDC SHRI SANDEEP GUPTA, DS(FIN.), SJ&E SHRI SHARAD B. LONDHE, MD, MAHARASTRA BC SHRI M. RAMAIAH, MD, KARNATAKA, BC	SHRI A.K. ANGURANA, MD, TRIFED SHRI H.S. KINGRA CMD, NSFDC SHRI SUSHIL MUHNOT CMD, SIDBI SHRI SANTANU SAHA, MD, WEST BENGAL BC

94	03.12.2013	SMT. GHAZALA MEENAI, JS(BC), SJ&E SHRI A.A. NAQVI, MD, NBCFDC SHRI SANDEEP GUPTA, DS (FIN.), SJ&E SHRI R.K. SINGH, CMD, NSFDC SHRI SHARAD B. LONDHE, MD, MAHARASTRA BC SHRI CHANDRASHEKHAR, MD, KARNATAKA, BC	SHRI A.K. ANGURANA, MD, TRIFED SHRI SUSHIL MUHNOT CMD, SIDBI SHRI SANTANU SAHA, MD, WEST BENGAL BC
95	10.03.2014	SMT. GHAZALA MEENAI, JS(BC), SJ&E SHRI A.A. NAQVI, MD, NBCFDC SHRI R.K. SINGH, CMD, NSFDC SHRI N.K. MAINI, DMD, SIDBI	SHRI A.K. ANGURANA, MD, TRIFED SHRI SANDEEP GUPTA, DS (FIN.), SJ&E SHRI SHARAD B. LONDHE, MD, MAHARASTRA, BC SHRI CHANDRASHEKHAR, MD, KARNATAKA, BC SHRI SANTANU SAHA, MD, WEST BENGAL BC

#### 4.3 Change in Board of Directors

- Sh. Sandeep Kumar Gupta, Dy. Secretary (Fin.), SJ&E Director was appointed in place of Sh. T.V.A. Ram, DS(Fin.). SJ&E w.e.f. 03.09.2013.
- Dr. Chandrashekhar, MD, D. Devraj Urs Backward Classes Devevelopment Corpn., part time non official Director was appointed in place of Sh. M. Ramaiah, Ex-MD, D. Devraj Urs Backward Classes Devevelopment Corpn w.e.f. 03.12.2013.
- Sh. Navin Kumar Maini, DMD, SIDBI part time non official Director was appointed in place of, Sh. S. Muhnot, Ex-CMD, SIDBI w.e.f. 10.03.2014.

#### 4.4 Code of Conduct

NBCFDC follows a well-defined Code of Conduct, which fairly addresses the issues of integrity, conflict of interest and confidentiality and stresses the need of ethical conduct, which is the basis of good governance. Code of Conduct as applicable to Board level and below Board level, i.e. one grade below Board level up to General Manager Cadre is in existence. A copy of the Code of Conduct is available on the website of the

माध्यम से बैठकें संचालित की जाती हैं। प्रत्येक एजेण्डा मद में विस्तृत एजेण्डा टिप्पणी होती है तथा सभी महत्वपूर्ण जानकारी सम्मिलित की जाती हैं जिससे निदेशकगण विचार-विमर्श पर ध्यान केन्द्रित कर सकें और निर्णय ले सकें। एजेण्डा एवं एजेण्डा टिप्पणियां सभी निदेशकों को प्रत्येक निदेशक मण्डल की बैठक से पूर्व प्रेषित की जाती हैं। एजेण्डा प्रपत्रों के रूप में जहां कहीं भी इन प्रपत्रों को भेजना व्यावहारिक नहीं होता है, को बैठक में प्रदान किया जाता है। बैठक में सभी निर्णय निदेशक मण्डल के सदस्यों के विस्तृत विचार-विमर्श के उपरान्त लिए जाते हैं। वित्तीय वर्ष 2012-13 के दौरान निदेशक मण्डल की चार बैठकें आयोजित की गईं। निदेशक मण्डल की उक्त बैठकों में निदेशकों की उपस्थिति निम्नानुसार रही:

बैठक संख्या	बैठक की तिथि	उपस्थित निदेशक	अनुपस्थित निदेशक
91	27.06.2013	श्रीमती गजाला मिनाई, संयुक्त सचिव (बीसी) एसजेएण्डई श्री ए.ए. नकवी, एमडी, एनबीसीएफडीसी श्री हरदीप सिंह किंगरा, सीएमडी, एनएसएफडीसी श्री एम. रमैया, एमडी, कर्नाटक बीसी श्री शरद बी. लोंधे, एमडी, महाराष्ट्र बीसी	श्री ए.के. अंगुराना, एमडी, टीआरआईएफईडी श्री सुशील मुहनोत, सीएमडी, एसआईडीबीआई श्री टी.वी.ए. राम, डीआईआर./ डीएस(फाइनेंस) एसजेएण्डई श्री सन्तानु साहा, एमडी, वैस्ट बंगाल बीसी
92	01.08.2013	श्री ए.के. अंगुराना, एमडी, टीआरआईएफईडी श्री ए.ए. नकवी, एमडी, एनबीसीएफडीसी श्री एच.एस. किंगरा, सीएमडी, एनएसएफडीसी श्री शरद बी. लोंधे, एमडी, महाराष्ट्र बीसी	श्रीमती गजाला मिनाई, संयुक्त सचिव (बीसी) एसजेएण्डई श्री सुशील मुहनोत, सीएमडी, एसआईडीबीआई श्री टी.वी.ए. राम, डीआईआर./ डीएस(फाइनेंस) एसजेएण्डई श्री एम. रमैयाह, एमडी, कर्नाटक बीसी श्री सन्तानु साहा, एमडी, वैस्ट बंगाल बीसी
93	06.09.2013	श्रीमती गजाला मिनाई, संयुक्त सचिव (बीसी) एसजेएण्डई श्री ए.ए. नकवी, एमडी, एनबीसीएफडीसी श्री संदीप गुप्ता, डीएस (फाइनेंस) एसजेएण्डई श्री शरद बी. लोंधे, एमडी, महाराष्ट्र बीसी श्री एम. रमैया, एमडी, कर्नाटक बीसी	श्री ए.के. अंगुराना, एमडी, टीआरआईएफईडी श्री एच.एस. किंगरा, सीएमडी, एनएसएफडीसी श्री सुशील मुहनोत, सीएमडी, एसआईडीबीआई श्री सन्तानु साहा, एमडी, वैस्ट बंगाल बीसी

94	03.12.2013	श्रीमती गजाला मिनाई, संयुक्त सचिव (बीसी) एसजेएण्डई श्री ए.ए. नकवी, एमडी, एनबीसीएफडीसी श्री संदीप गुप्ता, डीएस (फाइनेंस) एसजेएण्डई श्री आर.के. सिंह, सीएमडी, एनएसएफडीसी श्री शरद बी. लोंधे, एमडी, महाराष्ट्र बीसी श्री चन्द्रशेखर, एमडी, कर्नाटक बीसी	श्री ए.के. अंगुराना, एमडी, टीआरआईएफईडी श्री सुशील मुहनोत, सीएमडी, एसआईडीबीआई श्री सन्तानु साहा, एमडी, वैस्ट बंगाल बीसी
95	10.03.2014	श्रीमती गजाला मिनाई, संयुक्त सचिव (बीसी) एसजेएण्डई श्री ए.ए. नकवी, एमडी, एनबीसीएफडीसी श्री आर.के. सिंह, सीएमडी, एनएसएफडीसी श्री एन.के. मैनी, डीएमडी, एसआईडीबीआई	श्री ए.के. अंगुराना, एमडी, टीआरआईएफईडी श्री संदीप गुप्ता, डीएस (फाइनेंस) एसजेएण्डई श्री शरद बी. लोंधे, एमडी, महाराष्ट्र बीसी श्री चन्द्रशेखर, एमडी, कर्नाटक बीसी श्री सन्तानु साहा, एमडी, वैस्ट बंगाल बीसी

#### 4.3 निदेशक मंडल में बदलाव

- श्री टी.वी.ए. राम, उप सचिव (वित्त) सामाजिक न्याय एवं अधिकारिता मंत्रालय के स्थान पर 09.03.2013 से श्री संदीप कुमार गुप्ता, उप सचिव, सामाजिक न्याय एवं अधिकारिता मंत्रालय को निदेशक रूप में नियुक्त किया गया।
- श्री एम. रमैया, पूर्व प्रबंध निदेशक, देवराज उर्स पिछड़ा वर्ग विकास निगम लि. के स्थान पर 3.12.2013 से डॉ. चन्द्रशेखर, प्रबंध निदेशक को डी. देवराज उर्स पिछड़ा वर्ग विकास लि. को अंशकालिक गैर-सरकारी निदेशक के रूप में नियुक्त किया गया।
- श्री मुहनोत पूर्व सीएमडी, सिडबी के स्थान पर 10.03.2014 से श्री नवीन कुमार मैनी, डीएमडी, सिडबी को अंशकालिक गैर-सरकारी निदेशक के रूप में नामित किया गया।

#### 4.4 आचार संहिता

एन.बी.सी.एफ.डी.सी. एक सुपरिभाषित आचार संहिता का अनुपालन करता है जिसमें सत्यनिष्ठा, हितों की टकराहट गोपनीयता एवं नैतिक आचरण पर बल देने संबंधी मामलों का उचित रूप से निवारण किया गया जाता है जो अच्छे प्रशासन का आधार है। आचार संहिता निदेशक मण्डल स्तर

Corporation i.e. www.nbcfdc.org.in. All the Board Members and Senior Managerial Personnel have affirmed compliance to the Code of Conduct.

## 5. Audit Committee

The Corporation is registered under Section 8 of the Companies Act 2013 (U/S 25 of the Companies Act, 1956) as a Company not for profit. It is neither a Public Company nor a subsidiary of a Public Company. It is a Private Govt. Company and not listed with any Stock Exchanges. Since the Company does not fall under the definition of listed Public Company, the provision of the constitution of the Audit Committee was not applicable to the Corporation. However, keeping in view the Corporate Governance guidelines for CPSEs issued by DPE, Audit Committee of the Board was reconstituted on 27.06.2013.

None of the non-executive Directors had any pecuniary relationship or transactions with the Company during the year. The part time Government Directors are ex-officio appointees and their terms is co-terminus with the term of the respective position held by them in Government at the time of appointment on the Company's Board.

## 6. Remuneration Committee

The Department of Public Enterprises (DPE) vide Office Memorandum dated 26.11.2008, has notified the revision of pay scales for Board level and below Board level executives and Non-Unionized Supervisors w.e.f. 01.01.2007. DPE video the aforesaid Office Memorandums have also directed that each CPSE shall constitute a Remuneration Committee comprising of part time directors or independent directors, which will decide the annual bonus/variable pool and policy for its distribution across the executive and Non-Unionized Supervisors within the prescribed limits.

In accordance with the directions of DPE, the Board of NBCFDC had constituted a Remuneration Committee to decide the Performance Related Payment for employees of the Corporation. The Remuneration Committee was reconstituted

from time to time. The composition of the Remuneration Committee for the financial year 2013-14 is as under:

Sl. No.	Name & Designation of the Directors
1.	CMD, SIDBI- Chariman Part Time Director- Independent
2.	JS (BC)/ Dy. Secretary, Ministry of SJ&E Part Time Director- Government Nominee
3.	Managing Director of one State Channelizing Agency

## 7. Annual General Meetings

Annual General Meetings are held either at the Registered Office of the Corporation at Delhi or within the NCT of Delhi. The location, date & time for the last three AGMs are as under:

1.	2010-2011	New Delhi	22.09.2011
2.	2011-2012	New Delhi	13.09.2012
3.	2012-2013	New Delhi	06.09.2013

## 8. Disclosures

- a) There was no material transaction with the Directors or the Management or their relatives that may have potential conflict with the interest of the Company at large.
- b) The Company has adopted all suggested items to be included in the Report on Corporate Governance as required under the Code of Corporate Governance issued by DPE.
- c) There is no inter-se relationship between Directors of the Company, as per declarations received.
- d) The financial statements are prepared in accordance with applicable mandatory Accounting Standards and relevant presentational requirements of the Companies Act.

## 9. Risk Management

As a part of the implementation of the guidelines on Corporate Governance issued by DPE, a Risk Management Policy for drawing of appropriate risk assessment, management and

एवं निदेशक मंडल स्तर से नीचे-निदेशक मंडल से एक श्रेणी नीचे महाप्रबन्धक संवर्ग तक लागू होती है। यह निगम की वेबसाइट [www.nbcfdc.org.in](http://www.nbcfdc.org.in) पर उपलब्ध है। निदेशक मण्डल के समस्त सदस्यों एवं वरिष्ठ प्रबन्धकीय कार्मिकों ने आचार संहिता के अनुपालन की पुष्टि की हैं।

### 5. लेखा-परीक्षा समिति

निगम कम्पनी अधिनियम, 2013 की धारा 8 (कम्पनी अधिनियम, 1956 की धारा 25 के अन्तर्गत) बिना लाभ की कम्पनी के रूप में पंजीकृत है। यह न तो एक सार्वजनिक कम्पनी है और न ही किसी सार्वजनिक कम्पनी की सहायक है। यह एक निजी सरकारी कम्पनी है तथा किसी स्टॉक एक्सचेंज के साथ सूचीबद्ध नहीं है। चूँकि यह कम्पनी सूचीबद्ध सार्वजनिक कम्पनी की परिभाषा के अंतर्गत नहीं आती है इसलिए इस कम्पनी पर लेखा-परीक्षा समिति के प्रावधान प्रत्यक्ष रूप से लागू नहीं होते हैं। यद्यपि लोक उद्यम विभाग द्वारा जारी दिशा-निर्देशों के दृष्टिगत अंकेक्षण समिति का पुनर्गठन 27.06.2013 को किया गया था।

वर्ष के दौरान किसी भी गैर कार्यकारी निदेशक का कम्पनी के साथ कोई धन संबंधी अथवा लेन-देन का कोई संबंध नहीं था। अंशकालिक सरकारी निदेशकों की नियुक्ति पदेन होती है एवं सरकार में उनकी नियुक्ति के समय उनकी कार्यकाल की अवधि उनकी प्रस्थिति से को-टर्मिनस होती है तथा निगम के निदेशक मण्डल में नियुक्ति संबंधित प्रस्थिति के अनुसार ही समाप्त होती है।

### 6. पारिश्रमिक समिति

लोक उद्यम विभाग (डी. पी. ई.) ने दिनांक 26.11.2008 के कार्यालय ज्ञापन द्वारा बोर्ड स्तर तथा बोर्ड से नीचे के कार्यकारियों एवं गैर यूनियनकृत पर्यवेक्षकों के लिए 01.01.2007 से वेतनमानों के संशोधन को अधिसूचित किया है। लोक उद्यम विभाग ने अपने उपर्युक्त कार्यालय ज्ञापन के मध्यम विभाग से प्रत्येक केंद्रीय सार्वजनिक क्षेत्र के उद्यम को अंशकालिक निदेशकों अथवा स्वतंत्र निदेशकों से एक पारिश्रमिक समिति गठित करने का निर्देश दिया जो निर्धारित सीमा में कार्यकारी तथा गैर-यूनियनकृत पर्यवेक्षकों के लिए वार्षिक बोनस परिवर्तनीय पूल एवं पालिसी का निर्णय करेगी।

लोक उद्यम विभाग के निर्देशों के अनुसार एन.बी. सी.एफ.डी.सी. ने निगम के कर्मचारियों के लिए निष्पादन से जुड़े भुगतान के लिए पारिश्रमिक समिति गठित की थी।

पारिश्रमिक समिति का गठन समय-समय पर किया जाता है। वित्तीय वर्ष 2013-14 के लिए पारिश्रमिक समिति का गठन इस प्रकार है-

क्र. सं.	निदेशकों का नाम एवं पदनाम
1.	सीएमडी, सिडबी-अध्यक्ष अंशकालिक निदेशक-स्वतंत्र
2.	संयुक्त सचिव (बीसी) सामाजिक न्याय एवं अधिकारिता मंत्रालय अंशकालिक निदेशक-सरकार द्वारा नामित
3.	एक राज्य चैनेलाइजिंग एजेंसी के प्रबंध निदेशक

### 7. वार्षिक साधारण बैठकें

वार्षिक साधारण बैठकें या तो नई दिल्ली स्थित निगम के पंजीकृत कार्यालय में या राष्ट्रीय राजधानी क्षेत्र दिल्ली में आयोजित की जाती हैं। गत तीन वार्षिक साधारण बैठकों का स्थान तथा तारीखें इस प्रकार हैं:

1.	2010-2011	नई दिल्ली	22.09.2011
2.	2011-2012	नई दिल्ली	13.09.2012
3.	2012-2013	नई दिल्ली	06.09.2013

### 8. प्रकटन

क. निदेशकों अथवा प्रबंधन अथवा उनके रिश्तेदारों के साथ कोई भौतिक लेन-देन नहीं किया गया जिससे बड़े पैमाने पर कम्पनी के हित में संभावित विवाद हो।

ख. कारपोरेट प्रशासन की रिपोर्ट में सम्मिलित करने हेतु कम्पनी ने सुझाए गए समस्त मदों को अंगीकार कर लिया है जैसा कि सूचीबद्ध समझौता तथा साथ ही साथ केंद्रीय लोक उद्यम विभाग द्वारा जारी कारपोरेट प्रशासन संहिता के अंतर्गत आवश्यक है।

ग. प्राप्त घोषणाओं के अनुसार कम्पनी के निदेशकों के मध्य परस्पर कोई संबंध नहीं है।

घ. वित्तीय विवरण आज्ञापक लेखा मानक एवं कम्पनी अधिनियम, 1956 की प्रासंगिक प्रस्तुतिकरण आवश्यकताओं के अनुसार तैयार किए गए हैं।

### 9. जोखिम प्रबन्धन

लोक उद्यम विभाग द्वारा कारपोरेट प्रशासन पर जारी दिशा-निर्देशों के कार्यान्वयन के एक अंग के रूप में उपयुक्त रूप से जोखिम आंकलन को संज्ञानित करने, प्रबंधन एवं आन्तरिक जोखिम आंकलन ढांचे के रूप में ढांचे को लघुत्तम

minimization framework as also internal risk assessment framework, integrated and aligned with Corporate has been approved by the Board of Directors of NBCFDC.

## 10. Shareholdings

The paid up Capital of the Corporation as on 31.3.2014 is Rs. 800.00 Crore. The Corporation received Rs. 100.00 Crore as budgetary support from the Govt. during the year under report. Against the paid up capital received from Govt. of India 8000000 shares of Rs. 1000/- each have been allotted and registered in the name of the President of India. 01 share of Rs. 1000/- only has been allotted and registered in the name of Joint Secretary (BC), SJ&E, Govt. of India in official capacity.

Place : New Delhi  
Dated : 10.07.2014

## 11. Means of Communication

Shareholders are apprised about the working performance of the Company at the Annual General Meetings. Monthly/quarterly progress/performance of the Corporation is sent to the Ministry from time to time. An MOU is also signed between Corporation & the Administrative Ministry in consultation with DPE which is also reviewed by the Ministry at the end of the financial year. Besides, the working and progress of the Corporation is also reviewed by the Joint Parliamentary Committee/Standing Committee, from time to time.

For and on behalf of Board of Directors

Sd/-  
(A. A. Naqvi)  
Managing Director

Sd/-  
(S. K. Gupta)  
Director



करने, निगमित के साथ समेकित एवं सरैखित करने हेतु जोखिम प्रबंधन को निदेशक मण्डल द्वारा अनुमोदित किया गया है।

#### 10. शेयरहोल्डिंग

दिनांक 31.3.2014 को निगम की प्रदत्त पूंजी रु. 800.00 करोड़ है। निगम ने समीक्षाधीन वर्ष के दौरान सरकार से रु. 100.00 करोड़ बजटीय सहायता के रूप में प्राप्त किए। भारत सरकार से समय-समय पर प्राप्त प्रदत्त पूंजी की तुलना में रु. 1000 प्रत्येक के 8000000 अंश भारत के राष्ट्रपति के नाम आवंटित और पंजीकृत किए गए हैं। रु. 1000 मात्र का 01 अंश सरकारी हैसियत से संयुक्त सचिव (बी.सी.) सामाजिक न्याय और अधिकारिता मंत्रालय, भारत सरकार के नाम आवंटित एवं पंजीकृत किया गया है।

#### 11. संचार के साधन

अंशधारकों को वार्षिक साधारण बैठकों में कम्पनी के कार्य-निष्पादन के बारे में जानकारी दी जाती है। मंत्रालय को समय-समय पर निगम की मासिक/तिमाही प्रगति कार्य निष्पादन रिपोर्ट भेजी जाती है। लोक उद्यम विभाग के परामर्श से निगम और प्रशासनिक मंत्रालय के मध्य एक समझौता ज्ञापन हस्ताक्षरित किया जाता है जिसकी समीक्षा मंत्रालय द्वारा वित्तीय वर्ष के अंत में की जाती है। निगम के कार्य और प्रगति की समीक्षा संसदीय स्थायी समिति/परामर्शदायी समिति द्वारा भी समय-समय पर की जाती है।

निदेशक मण्डल की ओर से और उनके निमित्त,

हं  
( ए.ए. नक़वी )  
प्रबंध निदेशक

हं  
( एस.के. गुप्ता )  
निदेशक

स्थान : नई दिल्ली  
दिनांक : 10.07.2014

**VIJAY DEEPAK & CO. CHARTERED ACCOUNTANTS**

Jeevan Vihar Annexe, 3, Sansad Marg, New Delhi-110001

Phone: 23742521, 23742523, 23742556, 23742835 Fax: 23742692 E-mail: vdc@vdc.in

**CERTIFICATE OF CORPORATE GOVERNANCE**

**To the Members of National Backward Classes Finance and Development Corporation,**

We have examined the compliance of the conditions of Corporate Governance by National Backward Classes Finance and Development Corporation ["the Corporation "] for the year ended on 31<sup>st</sup> March 2014, as envisaged in the Office Memorandum No.18(8)/2005-GM dated 14th May, 2010 issued by the Ministry of Heavy Industries and Public Enterprises, Department of Public Enterprises, Government of India.

The compliance of the conditions of Corporate Governance is the responsibility of the management. Our examination was limited to the procedures and implementation thereof, adopted by the Corporation for ensuring the compliance of the conditions of Corporate Governance. It is neither an audit nor an expression of opinion of the financial statements of the Corporation.

In our opinion and to the best of our information and according to the explanations given to us, and according to the records and documents maintained by the Corporation, we certify that the Corporation has complied with the conditions of Corporate Governance, as stipulated in the guidelines on Corporate Governance issued by the Department of Public Enterprises for Central Public Sector Enterprises (CPSEs) except for the following:

- (a) ***The requirement of Accounting Standard-9 of the ICAI regarding recognition of income is not met by the Corporation;***
- (b) ***No meeting of the Audit Committee was held during the year; and***
- (c) ***No meeting of the Remuneration Committee was held during the year.***

We further state that such compliance is neither an assurance as to the future viability of the Corporation nor the efficiency or effectiveness with which the management has conducted the affairs of the Corporation.

**For Vijay Deepak & Co.**  
Chartered Accountants  
(Firm Regn. No. 001405N)

Place : New Delhi  
Dated : 10.07.2014

Sd/-  
**(Yogesh Jain)**  
Partner  
Membership No. 097139

**VIJAY DEEPAK & CO. CHARTERED ACCOUNTANTS**

Jeevan Vihar Annexe, 3, Sansad Marg, New Delhi-110001

Phone: 23742521, 23742523, 23742556, 23742835 Fax: 23742692 E-mail: vdc@vdc.in

**कॉरपोरेट प्रशासन का प्रमाण-पत्र**

**सदस्यगण नेशनल बैंकवर्ड क्लासेज़ फाइनेन्स एण्ड डेवलपमेंट कॉरपोरेशन**

हमने नेशनल बैंकवर्ड क्लासेज़ फाइनेन्स एण्ड डेवलपमेंट कॉरपोरेशन ['निगम'] के 31 मार्च, 2014 को समाप्त वर्ष के कॉरपोरेट प्रशासन की दशाओं के अनुपालन को जैसा कि भारी उद्योग मंत्रालय एवं लोक उद्यम, भारत सरकार द्वारा जारी कार्यालय ज्ञापन सं. 18(8)/2005-जी.एम. दिनांक 14 मई, 2010 में निहित है, का परीक्षण किया।

कॉरपोरेट प्रशासन की दशाओं के अनुपालन की जिम्मेदारी प्रबंधन की है। हमारा परीक्षण कम्पनी द्वारा कॉरपोरेट प्रशासन की दशाओं के अनुपालन सुनिश्चित करने हेतु अपनाई गई प्रक्रिया तक सीमित है। यह न तो अंकेक्षण है और न ही कम्पनी के वित्तीय विवरण पर राय व्यक्त करना है।

हमारी राय में तथा हमारी सूचना एवं निदेशकों द्वारा दी गयी सूचना एवं स्पष्टीकरण के आधार पर हम प्रमाणित करते हैं कि निगम को लोक उद्यम विभाग द्वारा केन्द्रीय सार्वजनिक क्षेत्र के उद्यमों (सी.पी.एस.ई.)के लिए जारी कारपोरेट प्रशासन दिशानिर्देश में निहित निम्न दशाओं को छोड़कर समस्त दशाओं का अनुपालन किया गया है:

- (क) निगम द्वारा आय की मान्यता के संबंध में लेखाकरण मानक संख्या 9 की अपेक्षा को पूरा नहीं किया।
- (ख) वर्ष के दौरान लेखा परीक्षा समिति की कोई बैठक नहीं हुई।
- (ग) वर्ष के दौरान पारिश्रमिक समिति की कोई बैठक नहीं हुई।

हम यह भी व्यक्त करते हैं कि इस प्रकार का अनुपालन न तो कम्पनी के भविष्य की जीवन योग्यता का एक आश्वासन है, न ही क्षमता या प्रबंध की दक्षता है जिसके द्वारा कम्पनी के व्यवसाय का संचालन किया गया है।

कृते विजय दीपक एण्ड कम्पनी  
चार्टर्ड एकाउन्टेंट्स  
(फर्म रजि0 सं0 001405N)

हं  
(योगेश जैन)  
भागीदार  
एम. न. 097139

स्थान : नई दिल्ली  
दिनांक : 10.07.2014



कार्यालय महानिदेशक वाणिज्यिक लेखा परीक्षा एवं पदेन सदस्य, लेखा परीक्षा  
बोर्ड-IV, नई दिल्ली.

**Office of the Director General of Commercial Audit & ex-officio  
Member, Audit Board-IV, New Delhi.**

No.252-DGCA-MAB-IV/HS/A/cs/NBCFDC/14-15/354

Dated : 22.08.2014

**Confidential**

To

The Chairman and Managing Director,  
National Backward Classes Finance & Development Corporation  
5th Floor, N.C.U.I., Building, 3, Siri Institutional Area,  
August Kranti Marg, Post Box No. 4617,  
New Delhi-110016

Sub: Comments of the Comptroller & Auditor General of India under Section 619 (4) of the Companies Act, 1956 on the accounts of National Backward Classes Finance & Development Corporation for the year ended 31 March 2014.

Sir,

I am to enclose herewith the comments of the Comptroller and Auditor General of India under Section 619 (4) of the Companies Act, 1956 on the accounts of National Backward Classes Finance & Development Corporation for the year ended 31st March 2014.

The receipt of the letter may kindly be acknowledged.

Yours faithfully,

(Atreyee Das)

Director General of Commercial Audit &  
Ex.Officio Member, Audit Board-IV

Encl: As above

आठवाँ व नवाँ तल, संकाय भवन, 10, बहादुर शाह जफर मार्ग, नई दिल्ली-110002  
8th & 9th Floor, Annexe Building, 10, Bahadur Shah Zafar Marg, New Delhi-110002

Tel./दूरभाष : 23239413, 23239415, 23239419, 23239420, फ़ैक्स/Fax : 23239416,

ईमेल/Email : mabnewdeli4@cag.gov.in



कार्यालय महानिदेशक वाणिज्यिक लेखा परीक्षा एवं पदेन सदस्य, लेखा परीक्षा  
बोर्ड-IV, नई दिल्ली.

Office of the Director General of Commercial Audit & ex-officio  
Member, Audit Board-IV, New Delhi.

सं. 252/पीजीसीए-एमएबी-IV/एचएस/ए/सीएस/एनबीसीएफडीसी/14-15/354  
दिनांक : 22.08.2014

### गोपनीय

सेवा में

अध्यक्ष एवं प्रबंध निदेशक  
नेशनल बैंकवर्ड क्लासेज् फाइनेन्स एण्ड डेवलपमेंट कॉरपोरेशन  
5वां तल, एन.सी.यू.आई. बिल्डिंग, 3, सीरी इन्सटीट्यूशनल एरिया,  
अगस्त क्रांति मार्ग, पोस्ट बाक्स-4617  
नई दिल्ली-110016

विषय: नेशनल बैंकवर्ड क्लासेज् फाइनेन्स एण्ड डेवलपमेंट कॉरपोरेशन के 31 मार्च, 2014 को समाप्त वित्तीय लेखों पर  
कंपनी अधिनियम 1956 की धारा 619(4) के अंतर्गत भारत के नियंत्रक एवं महालेखा परीक्षक की टिप्पणियां।

महोदय,

मैं एतद्द्वारा नेशनल बैंकवर्ड क्लासेज् फाइनेन्स एण्ड डेवलपमेंट कॉरपोरेशन के 31 मार्च, 2014 को समाप्त वित्तीय  
लेखों पर कंपनी अधिनियम 1956 की धारा 619(4) के अंतर्गत भारत के नियंत्रक एवं महालेखा परीक्षक की टिप्पणियां  
संलग्न करता हूँ।

कृपया पत्र प्राप्ति की अभिस्वीकृति भेजने का कष्ट करें।

संलग्नक: उपरोक्तानुसार।

भवदीय

(अत्री दास)

प्रधान वाणिज्यिक लेखा परीक्षा निदेशक  
एवं पदेन सदस्य लेखा परीक्षा बोर्ड-IV

आठवाँ व नवाँ तल, संकाय भवन, 10, बहादुर शाह जफर मार्ग, नई दिल्ली-110002  
8th & 9th Floor, Annexe Building, 10, Bahadur Shah Zafar Marg, New Delhi-110002  
Tel./दूरभाष : 23239413, 23239415, 23239419, 23239420, फ़ैक्स/Fax : 23239416,  
ईमेल/Email : mabnewdeli4@cag.gov.in

**COMMENTS OF THE COMPTROLLER AND AUDITOR GENERAL OF INDIA  
UNDER SECTION 619(4) OF THE COMPANIES ACT, 1956 ON THE ACCOUNTS  
OF NATIONAL BACKWARD CLASSES FINANCE & DEVELOPMENT  
CORPORATION FOR THE YEAR ENDED 31<sup>ST</sup> MARCH 2014**

The Preparation of financial statements of **National Backward Classes Finance & Development Corporation** for the year ended 31 March 2014 in accordance with the financial reporting framework prescribed under the Companies Act, 1956 is the responsibility of the management of the Company. The Statutory Auditors appointed by the Comptroller and Auditor General of India under section 619(2) of the Companies Act, 1956 are responsible for expressing opinion on these financial statements under Section 227 of the Companies Act, 1956 based on the independent audit in accordance with the Standards on Auditing prescribed by their professional body, the Institute of Chartered Accountants of India. This is stated to have been done by them vide their Audit Report dated 10 July 2014.

I, on behalf of the Comptroller and Auditor General of India, have conducted a supplementary audit under Section 619(3) (b) of the Companies Act, 1956 of the financial statements of **National Backward Classes Finance & Development Corporation** for the year ended 31 March 2014. This supplementary audit has been carried out independently without access to the working papers of the statutory auditors and is limited primarily to inquiries of the statutory auditors and company personnel and a selective examination of some of the accounting records.

Based on my supplementary audit, nothing significant has come to my knowledge which would give rise to any comment upon or supplement the Statutory Auditor's report under Section 619(4) of the Companies Act, 1956.

Place : New Delhi.  
Date : 22.08.2014

For and on behalf of the Comptroller  
and Auditor General of India



(Atreyee Das)

Director General of Commercial Audit &  
Ex. Officio Member, Audit Board-IV

**नेशनल बैंकवर्ड क्लासेज फाइनेंस एण्ड डेवलपमेंट कॉरपोरेशन के 31 मार्च, 2014 को समाप्त वित्तीय लेखों पर, कम्पनी अधिनियम 1956 की धारा 619 (4) के अन्तर्गत भारत के नियंत्रक एवं महालेखा परीक्षक की टिप्पणियाँ**

नेशनल बैंकवर्ड क्लासेज फाइनेंस एण्ड डेवलपमेंट कॉरपोरेशन के 31 मार्च, 2014 को समाप्त वर्ष के लिए वित्तीय विवरण को कम्पनी अधिनियम, 1956 के अधीन निर्धारित वित्तीय फ्रेमवर्क के अनुसार तैयार करना कम्पनी के प्रबन्धन का दायित्व है। भारत के नियंत्रक एवं महालेखा परीक्षक द्वारा कम्पनी अधिनियम 1956 की धारा 619(2) के अधीन नियुक्त सांविधिक लेखा परीक्षक का दायित्व कम्पनी अधिनियम, 1956 की धारा 227 के अन्तर्गत इन वित्तीय विवरणों पर स्वतंत्र अंकेक्षण जो इंस्टीट्यूट ऑफ चार्टर्ड एकाउन्टेन्ट्स ऑफ इण्डिया के व्यवसायिक प्रभागों द्वारा निर्धारित आश्वासन मानदण्डों के अनुसार हो, पर अपनी राय व्यक्त करना है। यह उल्लेख किया जाता है कि यह उनकी ऑडिट रिपोर्ट दिनांक 10 जुलाई, 2014 के द्वारा किया गया है।

मैंने कम्पनी अधिनियम, 1956 की धारा 619(3)(बी) के अधीन भारत के नियंत्रक एवं महालेखा परीक्षक की ओर से नेशनल बैंकवर्ड क्लासेज फाइनेंस एण्ड डेवलपमेंट कॉरपोरेशन के 31 मार्च, 2014 को समाप्त वर्ष के लिए अनुपूरक अंकेक्षण किया है। यह अनुपूरक अंकेक्षण, स्वतंत्र रूप से सांविधिक लेखा परीक्षकों की कार्य पत्रों की पहुंच के बिना एवं सांविधिक लेखा परीक्षकों की प्राथमिक जांच पड़ताल एवं कम्पनी के कर्मचारियों तथा लेखा अभिलेखों के कुछ चुनिन्दा परीक्षणों तक सीमित है।

कम्पनी अधिनियम, 1956 की धारा 619(4) के अन्तर्गत, मेरे अनुपूरक अंकेक्षण के आधार पर मेरे संज्ञान में ऐसा कुछ विशिष्ट नहीं आया है जिस पर अथवा सांविधिक लेखा परीक्षक की रिपोर्ट पर कोई टिप्पणी की जाए।

भारत के नियंत्रक एवं महालेखा परीक्षक  
की ओर से एवं उनके निमित्त

*Ahlaya Das*

( अत्री दास )

महा निदेशक वाणिज्यिक लेखा परीक्षा  
निदेशक एवं पदेन सदस्य  
लेखा परीक्षा बोर्ड-IV

स्थान: नई दिल्ली  
दिनांक: 22.08.2014

**VIJAY DEEPAK & CO., CHARTERED ACCOUNTANTS**

Jeevan Vihar Annexe, 3, Sansad Marg, New Delhi-110001

Phone: 23742521, 23742523, 23742556, 23742835 Fax: 23742692 E-mail: vdc@vdc.in

**Independent Auditor's Opinion**

**To the members of National Backward Classes Finance and Development Corporation,**

**Report on the Financial Statements**

1. We have audited the accompanying financial statements of National Backward Classes Finance and Development Corporation ["the Corporation"], which comprise the Balance Sheet as at March 31, 2014 and also the Income & Expenditure Account and the Cash Flow Statement for the year then ended, and a summary of the significant accounting policies and other explanatory information.

**Management's Responsibility for the Financial Statements**

2. The Corporation's Management is responsible for the preparation of these financial statements that give a true and fair view of the financial position, financial performance and cash flows of the Corporation in accordance with the Accounting Standards referred to in sub-section (3C) of Section 211 of the Companies Act, 1956 ("the Act") read with the General Circular 15/2013 dated 13th September, 2013 of the Ministry of Corporate Affairs in respect of Section 133 of the Companies Act, 2013. This responsibility includes the design, implementation and maintenance of internal control relevant to the preparation and presentation of the financial statements that give a true and fair view and are free from material misstatement, whether due to fraud or error.

**Auditors' Responsibility**

3. Our responsibility is to express an opinion on these financial statements based on our audit. We conducted our audit in accordance with the Standards on Auditing issued by the Institute of Chartered Accountants of India. Those Standards require that we comply with the ethical requirements and plan and perform the audit to obtain reasonable assurance about whether the financial statements are free from material misstatement.
4. An audit involves performing procedures to obtain audit evidence about the amounts and the disclosures in the financial statements. The procedures selected depend on the auditor's judgment, including the assessment of the risks of material misstatement of the financial statements, whether due to fraud or error. In making those risk assessments, the auditor considers the internal control relevant to the Corporation's preparation and fair presentation of the financial statements in order to design audit procedures that are appropriate in the circumstances but not for the purpose of expressing an opinion on the effectiveness of the Company's Internal Control. An audit also includes evaluating the appropriateness of accounting policies used and the reasonableness of the accounting estimates made by the Management, as well as evaluating the overall presentation of the financial statements.

**Opinion**

5. We would like to draw your attention towards, following:
  - (i) ***Accounting Policy No. 2.3 of Note 20 regarding recognition of income on basis other than mercantile is not in consistency with the Accounting Standard-9 issued by the Institute of Chartered Accountants of India. The effect of same on accounts is unascertained.***



**VIJAY DEEPAK & CO., CHARTERED ACCOUNTANTS**

Jeevan Vihar Annexe, 3, Sansad Marg, New Delhi-110001

Phone: 23742521, 23742523, 23742556, 23742835 Fax: 23742692 E-mail: vdc@vdc.in

स्वतंत्र लेखा परीक्षकों का मत

सदस्यगण, नेशनल बैंकवर्ड क्लासेज फाइनेंस एण्ड डेवलेपमेंट कॉरपोरेशन

वित्तीय विवरणों पर रिपोर्ट

- हमने नेशनल बैंकवर्ड क्लासेज फाइनेंस एण्ड डेवलेपमेंट कॉरपोरेशन ('निगम') के संलग्न वित्तीय विवरणों की लेखा परीक्षा की है जिसमें 31 मार्च, 2014 की स्थिति के अनुसार तुलन पत्र, आय तथा व्यय लेखा, नकदी प्रवाह विवरण एवं महत्वपूर्ण लेखाकरण नीतियाँ अन्य व्याख्यात्मक सूचना शामिल है।

वित्तीय विवरण के लिए प्रबंध का दायित्व

- इन वित्तीय विवरणों को तैयार करने का दायित्व निगम के प्रबंध का है ताकि कम्पनी अधिनियम, 1956 की धारा 211 की उप धारा (3सी) में संदर्भित लेखाकरण मानकों के अनुसार निगम की वित्तीय स्थिति, वित्तीय निष्पादन तथा नकदी प्रवाह की सही एवं सच्ची तस्वीर प्राप्त हो सके। इस दायित्व में वित्तीय विवरणों की तैयारी एवं प्रस्तुतिकरण के परिप्रेक्ष्य में आंतरिक नियंत्रण का डिजाइन, क्रियान्वयन एवं रख-रखाव शामिल है जो सच्ची एवं निष्पक्ष तस्वीर प्रस्तुत करे तथा कपट एवं त्रुटि के कारण गलतबयानी से मुक्त हो।

लेखा परीक्षकों का दायित्व

- हमारा दायित्व अपनी लेखा परीक्षा के आधार पर इन वित्तीय विवरणों पर अपना मत व्यक्त करना है। हमने इंस्टीच्यूट ऑफ चार्टर्ड एकाउंटेंट ऑफ इंडिया द्वारा जारी लेखा परीक्षा मानकों के अनुसार लेखा परीक्षा की है। उन मानकों में अपेक्षा की जाती है कि हम नीति संबंधी अपेक्षाओं का अनुपालन करें तथा यह पता लगाने के लिए कि वित्तीय विवरण गलतबयानी से परे है, मुक्तियुक्त आश्वासन प्राप्त करने के लिए, लेखा परीक्षा की योजना बनाएं तथा इसे निष्पादित करें।
- लेखा परीक्षा में वित्तीय विवरणों में राशियों और प्रकटनों के संबंध में लेखा परीक्षा साक्ष्य प्राप्त करने के लिए निष्पादन-विधियाँ शामिल होती है। चयनित कार्य विधियों कपट अथवा त्रुटि के कारण वित्तीय विवरणों में गलत-बयानी के जोखिमों के आकलन के निर्धारण सहित लेखा परीक्षा के निर्णय पर निर्भर करती है। जोखिम के निर्धारण के लिए, लेखा परीक्षक निगम द्वारा वित्तीय विवरण की तैयारी एवं प्रस्तुतिकरण के संदर्भ में आन्तरिक नियंत्रण पर ध्यान देता है तथा परिस्थितियों के अनुसार उपयुक्त लेखा परीक्षा विधियाँ अपनाता है। लेखा परीक्षा में लेखाकरण नीतियों की उपयुक्तता एवं प्रबंध द्वारा लेखाकरण प्राक्कनों के युक्तिसंगत होने सहित वित्तीय विवरण का प्रस्तुतिकरण शामिल है।

मत

- हम आपका ध्यान आकर्षित करते हैं:-

- वाणिज्य लेखा पद्धति के सिवाय किसी अन्य आधार पर आय का पता लगाने के संबंध में टिप्पणी 20 के लेखा नीति 2.3 इंस्टीच्यूट ऑफ चार्टर्ड एकाउंटेंट ऑफ इंडिया द्वारा जारी किए गए लेखा मानक-9 के अनुरूप नहीं है। इसकी पुष्टि के बिना लेखे पर इसका प्रभाव अनिश्चित है।

6. In our opinion and to the best of our information and according to the explanations given to us and subject to para 5 above, the financial statements give the information required by the Act in the manner so required and give a true and fair view in conformity with the accounting principles generally accepted in India:
- (a) in the case of the Balance Sheet, of the state of affairs of the Corporation as at 31st March, 2014;
  - (b) in the case of the Statement of Income and Expenditure Account, of the Surplus of the Corporation for the year ended on that date, and
  - (c) in the case of the Cash Flow Statement, of the cash flows of the Corporation for the year ended on that date.

#### Report on Other Legal and Regulatory Requirements

7. The Provisions of Companies (Auditor's Report) order 2003 are not applicable to the Company as the Company is registered Under Section 25 of the Companies Act, 1956.
8. As required by Section 227(3) of the Act, we report that:
- (a) We have obtained all the information and explanations, which to the best of our knowledge and belief were necessary for the purposes of our audit;
  - (b) In our opinion, proper books of account as required by law, have been kept by the Corporation, so far as it appears from our examination of those books;
  - (c) The Balance Sheet, the Statement of Income & Expenditure Account and Cash Flow Statement referred to in this report are in agreement with the books of account;
  - (d) In our opinion, the Balance Sheet, the Statement of Income & Expenditure Account and Cash Flow Statement dealt with by this report comply with the mandatory Accounting Standards referred in sub-section (3C) of Section 211 of the Companies Act, 1956, read with the General Circular 15/2013 dated 13th September, 2013 of the Ministry of Corporate Affairs in respect of Section 133 of the Companies Act, 2013; and
  - (e) As per Circular No. 2/5/2001-CLV- General Circular No. 8/2002 dated 22.03.2002 issued by Department of Company Affairs under Ministry of Law, Justice and Company Affairs, the provisions of Section 274(1)(g) of the Companies Act, 1956, relating to disqualification of Directors are not applicable to the company, as it being a Government Company.

**for Vijay Deepak & Co.**  
Chartered Accountants  
(Firm Regn. No. 001405N)

Place : New Delhi  
Dated : 10.07.2014

Sd/-  
**[ Yogesh Jain ]**  
Partner  
Membership No. 097139

6. हमारे मत तथा हमारी अधिकतम जानकारी एवं हमें दिए गए स्पष्टीकरणों के अनुसार तथा उपर्युक्त 5 के अधीन रहते हुए वित्तीय विवरण अधिनियम द्वारा निर्धारित पद्धति के अनुसार भारत में सामान्यतः, स्वीकृत लेखाकरण सिद्धान्तों के अनुसार सच्ची एवं सही तस्वीर प्रस्तुत करते हैं।

क) 31 मार्च, 2013 को तुलन पत्र तथा निगम के कार्यकलाप के संबंध में।

ख) आय तथा व्यय लेखा, उस तारीख को समाप्त वर्ष के लिए अधिशेष के संबंध में एवं

ग) रोकड़ प्रवाह विवरण के मामले में उसी तारीख को समाप्त वर्ष में निगम के रोकड़ प्रवाह के संबंध में।

#### अन्य विधिक एवं नियंत्रक आवश्यकताओं पर रिपोर्ट

7. कम्पनी के आदेश (अंकेक्षण रिपोर्ट) 2003 कम्पनी पर लागू नहीं हैं, क्योंकि कम्पनी, कम्पनी अधिनियम, 1956 की धारा 25 के अन्तर्गत पंजीकृत है।

8. जैसा कि अधिनियम की धारा 227 (3) के अनुसार आवश्यक है, हम रिपोर्ट करते हैं कि:

क) हमने ऐसी सभी जानकारी और स्पष्टीकरण प्राप्त कर लिए हैं जो हमारी अधिकतम जानकारी व विश्वास के अनुसार हमारी लेखा-परीक्षा के उद्देश्य से आवश्यक थे।

ख) हमारी राय में जहां तक लेखा बहियों की हमारी जांच से प्रतीत होता है, विधि की अपेक्षा के अनुसार उचित लेखा बहियां निगम द्वारा रखी गई हैं।

(ग) इस रिपोर्ट में उल्लिखित तुलन पत्र, आय-व्यय लेखा एवं रोकड़ प्रवाह विवरण लेखा बहियों के अनुरूप हैं।

(घ) हमारी राय में इस रिपोर्ट में तुलन पत्र, आय-व्यय लेखा और रोकड़ प्रवाह विवरण में कम्पनी अधिनियम, 1956 की धारा 211 की उप-धारा (3 सी) में वर्णित लेखा मानकों का अनुपालन किया गया है।

(ङ) विधि, न्याय एवं कम्पनी कार्य मंत्रालय, कम्पनी कार्य विभाग द्वारा जारी परिपत्र सं. 2/5/2001-सी.एल.वी. जनरल परिपत्र सं. 8/2002 दिनांक 22.03.2002 के अनुसार कम्पनी अधिनियम, 1956 की धारा 274 (1)(जी), जो निदेशकों की अयोग्यता से सम्बंधित है, सरकारी कम्पनी होने के कारण कम्पनी पर लागू नहीं है।

कृते विजय दीपक एण्ड कम्पनी  
चार्टर्ड एकाउन्टेन्ट्स  
( फर्म रजि. सं. 001405N )

हं  
( योगेश जैन )  
भागीदार

एम. नं. 097139

स्थान: नई दिल्ली  
दिनांक: 10.07.2014

**NATIONAL BACKWARD CLASSES FINANCE & DEVELOPMENT CORPORATION**  
(A GOVT. OF INDIA UNDERTAKING)  
**BALANCE SHEET AS AT 31ST MARCH, 2014**

	Note No.	Figures as at the end of current reporting period ended 31st March, 2014 Amount (Rs.)	Figures as at the end of previous reporting period ended 31st March, 2013 Amount (Rs.)
<b>I EQUITY &amp; LIABILITIES</b>			
(i) <b>Shareholder's Funds</b>			
Share capital	1	8,000,000,000	7,000,000,000
Reserves & surplus	2	3,429,842,338	3,231,359,398
		<u>11,429,842,338</u>	<u>10,231,359,398</u>
(ii) <b>Share Application Money Pending Allotment</b>	3	-	-
(iii) <b>Non-current Liabilities</b>			
Long term provisions	4	2,403,601	23,075,932
		<u>2,403,601</u>	<u>23,075,932</u>
(iv) <b>Current Liabilities</b>			
Other current liabilities	5	27,122,054	45,563,835
Short term provisions	4	27,259,384	13,980,972
		<u>54,381,438</u>	<u>59,544,807</u>
<b>Total</b>		<b><u>11,486,627,377</u></b>	<b><u>10,313,980,136</u></b>
<b>II ASSETS</b>			
(i) <b>Non Current Assets</b>			
Fixed assets			
- Tangible assets	6	6,602,782	6,648,032
- Intangible assets	6	38,264	153,923
Long term loans & advances	7	7,199,588,305	5,711,951,879
Other non-current assets	8	107,278	963,250
		<u>7,206,336,629</u>	<u>5,719,717,084</u>
(ii) <b>Current Assets</b>			
Cash and Cash Equivalents	9	737,516,422	932,619,165
Short term loans & advances	7	3,510,377,558	3,604,813,433
Other current assets	10	32,396,768	56,830,454
		<u>4,280,290,748</u>	<u>4,594,263,052</u>
<b>Total</b>		<b><u>11,486,627,377</u></b>	<b><u>10,313,980,136</u></b>

The Notes to Accounts and Significant Accounting Policies 1 to 20 are an integral part of these financial statements.

For and on behalf of the Board of Directors

Sd/-  
**ARVIND KATHURIA**  
General Manager (Fin)

Sd/-  
**AJIT KUMAR SAMAL**  
Company Secretary

Sd/-  
**S. K. GUPTA**  
Director

Sd/-  
**A.A. NAQVI**  
Managing Director

As per our Audit Report of even date attached  
**for Vijay Deepak & Co.**  
Chartered Accountants  
Firm Regn. No. 001405N

Sd/-  
**(Yogesh Jain)**  
Partner  
M. No. 097139

Place: New Delhi  
Date : 10.07.2014

नेशनल बैंकवर्ड क्लासेज फाइनेंस एण्ड डेवलपमेन्ट कॉर्पोरेशन  
( भारत सरकार का उपक्रम )  
31 मार्च, 2014 की स्थिति के अनुसार तुलन पत्र ( बैलेंस शीट )

	टिप्पणी सं.	31.03.2014 को समाप्त चालू रिपोर्टिंग अवधि के आंकड़े	31.03.2013 को समाप्त पूर्व रिपोर्टिंग अवधि के आंकड़
		राशि ( रू. )	राशि ( रू. )
<b>I साम्य अंश एवं दायित्व</b>			
(i) अशंधारकों की निधि			
अंश पूंजी	1	8,000,000,000	7,000,000,000
आरक्षित एवं अधिशेष	2	3,429,842,338	3,231,359,398
		<u>11,429,842,338</u>	<u>10,231,359,398</u>
(ii) अंश अनुप्रयोग राशि लंबित आबंटन	3	-	-
		<u>-</u>	<u>-</u>
(iii) गैर वर्तमान दायित्व			
लम्बी अवधि के प्रावधान	4	2,403,601	23,075,932
		<u>2,403,601</u>	<u>23,075,932</u>
(iv) वर्तमान देयताएं			
अन्य वर्तमान देयताएं	5	27,122,054	45,563,835
संक्षिप्त अवधि के प्रावधान	4	27,259,384	13,980,972
		<u>54,381,438</u>	<u>59,544,807</u>
<b>योग</b>		<b>11,486,627,377</b>	<b>10,313,980,136</b>
<b>II परिसम्पत्तियां</b>			
(i) गैर वर्तमान परिसम्पत्तियां			
अचल परिसम्पत्तियां			
- मूर्त परिसम्पत्तियां	6	6,602,782	6,618,032
- अमूर्त परिसम्पत्तियां	6	38,264	153,923
लम्बी अवधि के ऋण एवं अग्रिम	7	7,199,588,305	5,711,951,879
अन्य गैर-वर्तमान परिसम्पत्तियां	8	107,278	963,250
		<u>7,206,336,629</u>	<u>5,719,717,084</u>
(ii) वर्तमान परिसम्पत्तियां			
नगद एवं बैंक में जमा	9	737,516,422	932,619,165
संक्षिप्त अवधि के ऋण एवं अग्रिम	7	3,510,377,558	3,604,813,433
अन्य वर्तमान परिसम्पत्तियां	10	32,396,768	56,830,454
		<u>4,280,290,748</u>	<u>4,594,263,052</u>
<b>योग</b>		<b>11,486,627,377</b>	<b>10,313,980,136</b>

लेखा टिप्पणियां एवं 1 से 20 तक की महत्वपूर्ण लेखांकन नीतियाँ इन वित्तीय विवरणों के अभिन्न अंग हैं।

निदेशक मंडल के लिए एवं उनकी ओर से

ह0  
अरविंद कथूरिया  
महाप्रबंधक ( वित्त )

ह0  
अजित कुमार सामल  
कम्पनी सचिव

ह0  
एस. के. गुप्ता  
निदेशक

ह0  
ए.ए. नक्वी  
प्रबंध निदेशक

इस तारीख की हमारी लेखा परीक्षा रिपोर्ट के अनुसार  
कृते विजय दीपक एण्ड कम्पनी  
चार्टर्ड एकाउन्टेंट्स  
फर्म पंजीकरण सं. 001405N

स्थान : नई दिल्ली  
दिनांक : 10.07.2014

ह0  
[ योगेश जैन ]  
भागीदार  
एम. न. 097139

**NATIONAL BACKWARD CLASSES FINANCE & DEVELOPMENT CORPORATION**  
(A GOVT. OF INDIA UNDERTAKING)  
**INCOME AND EXPENDITURE ACCOUNT FOR THE YEAR ENDED 31ST MARCH 2014**

	Note No.	Figure for the current reporting period ended 31.03.2014	Figure for the previous reporting period ended 31.03.2013
		Amount (Rs.)	Amount (Rs.)
<b>I INCOME</b>			
(i) Revenue from operations	11	318,185,161	342,977,340
(ii) Other income	12	1,027,688	154,336
<b>Total income (I)</b>		<b>319,212,849</b>	<b>343,131,677</b>
<b>II EXPENSES</b>			
(i) Employee benefit expenses	13	51,400,561	53,920,673
(ii) Finance cost	14	-	1,968,023
(iii) Depreciation & amortization expenses	15	958,328	1,069,599
(iv) Other expenses	16	39,209,066	33,129,175
(v) Penal charges & other charges waived off		15,843	1,419
(vi) Allowance for doubtful debts		29,145,997	544,682
<b>Total expenses (II)</b>		<b>120,729,795</b>	<b>90,633,572</b>
<b>III SURPLUS OF INCOME OVER EXPENDITURE BEFORE TAX (I-II)</b>		198,483,054	252,498,105
<b>IV EXCEPTIONAL ITEMS</b>	17	113	(4,404,043)
<b>V SURPLUS OF INCOME OVER EXPENDITURE BEFORE &amp; TAX (III-IV)</b>		198,482,941	256,902,148
<b>VI TAX EXPENSE</b>		-	-
<b>VII SURPLUS FOR THE YEAR</b>		<b>198,482,941</b>	<b>256,902,148</b>
<b>VIII EARNING PER SHARE</b>	18		
- Basic		27.34	37.20
- Diluted		27.18	37.11

The Notes to Accounts and Significant Accounting Policies 1 to 20 are an integral part of these financial statements.

For and on behalf of the Board of Directors

Sd/-  
**ARVIND KATHURIA**  
General Manager (Fin)

Sd/-  
**AJIT KUMAR SAMAL**  
Company Secretary

Sd/-  
**S. K. GUPTA**  
Director

Sd/-  
**A.A. NAQVI**  
Managing Director

As per our Audit Report of even date attached  
**for Vijay Deepak & Co.**  
Chartered Accountants  
Firm Regn. No. 001405N

Sd/-  
**[ Yogesh Jain ]**  
Partner  
M. No. 097139

Place: New Delhi  
Date : 10.07.2014

नेशनल बैंकवर्ड क्लासेज फाइनेंस एण्ड डेवलपमेंट कॉर्पोरेशन  
( भारत सरकार का उपक्रम )  
31 मार्च, 2014 को समाप्त वर्ष का आय और व्यय का लेखा

	टिप्पणी सं.	31.03.2014 को	31.03.2013 को
		समाप्त चालू रिपोर्टिंग अवधि के आंकड़े	समाप्त पूर्व रिपोर्टिंग अवधि के आंकड़े
		राशि (रू.)	राशि (रू.)
<b>I आय</b>			
(i) परिचालन से राजस्व	11	318,185,161	342,977,340
(ii) अन्य आय	12	1,027,688	154,336
<b>कुल आय ( I )</b>		<b>319,212,849</b>	<b>343,131,677</b>
<b>II व्यय</b>			
(i) कर्मचारी कल्याण व्यय	13	51,400,561	53,920,673
(ii) वित्त लागत	14	-	1,968,023
(iii) मूल्यहास एवं व्यय परिशोधन	15	958,328	1,069,599
(iv) अन्य व्यय	16	39,209,066	33,129,175
(v) माफ किए गए दण्ड ब्याज एवं अन्य प्रभार		15,843	1,419
(vi) Allowance for doubtful debts		29,145,997	544,682
<b>कुल व्यय ( II )</b>		<b>120,729,795</b>	<b>90,633,572</b>
<b>III अपवादिक एवं टैक्स से पूर्व व्यय पर आय का आधिक्य ( I-II )</b>		198,483,054	252,498,105
<b>IV अपवादिक मोद</b>	17	113	(4,404,043)
<b>V कर पूर्व व्यय पर आय का आधिक्य ( III-IV )</b>		198,482,941	256,902,148
<b>VI कर व्यय</b>	-	-	-
<b>VII वर्ष में आधिक्य</b>		<b>198,482,941</b>	<b>256,902,148</b>
<b>VIII प्रति अंश अर्जन</b>	18		
- आधारभूत		27.34	37.20
- सम्मिलित		27.18	37.11

लेखा टिप्पणियों एवं 1 से 20 तक की महत्वपूर्ण लेखांकन नीतियाँ इन वित्तीय विवरणों के अभिन्न अंग हैं।

निदेशक मंडल के लिए एवं उनकी ओर से

ह0  
अरविंद कथूरिया  
महाप्रबंधक (वित्त)

ह0  
अजित कुमार सामल  
कम्पनी सचिव

ह0  
एस. के. गुप्ता  
निदेशक

ह0  
ए.ए. नकवी  
प्रबंध निदेशक

इस तारीख की हमारी लेखा परीक्षा रिपोर्ट के अनुसार  
कृते विजय दीपक एण्ड कम्पनी  
चाार्टर्ड एकाउन्टेन्ट्स  
फर्म पंजीकरण सं. 001405N

ह0  
[ योगेश जैन ]  
भागीदार  
एम. न. 097139

स्थान : नई दिल्ली  
दिनांक : 10.07.2014

## NATIONAL BACKWARD CLASSES FINANCE & DEVELOPMENT CORPORATION CASH FLOW STATEMENT FOR THE YEAR ENDED 31ST MARCH, 2014

PARTICULARS	Figure for the current reporting period ended 31.03.2014		Figure for the previous reporting period ended 31.03.2013	
	Amount (Rs.)		Amount (Rs.)	
<b>A. CASH FLOW FROM OPERATING ACTIVITIES:</b>				
<b>Excess of Income over Expenditure</b>	198,482,941		256,902,148	
Adjustments for:				
Depreciation & amortization expenses	958,328		1,069,599	
Provision for loans and advances	29,145,997		544,682	
Adjustments for:				
(Decrease)/Increase in Provision for gratuity, leave encashment & others	(7,393,919)		(2,234,992)	
Loss /(Profit) on sale/impairment/exchange of assets	113		32,102	
		221,193,460		256,313,539
<b>Operating profit before working capital changes</b>		221,193,460		256,313,539
Adjustments for:				
Decrease/(Increase) in operating assets	25,289,659		(90,202,394)	
Increase/(Decrease) in operating liabilities	(18,441,781)	6,847,878	(3,222,616)	(93,425,010)
Decrease/(Increase) in loans and advances {Net of repayments}		(1,422,346,548)		(674,882,049)
<b>Net cash from operating activities</b>		(1,194,305,211)		(511,993,520)
<b>B. CASH FLOW FROM INVESTING ACTIVITIES:</b>				
Purchase of fixed assets	(811,632)		(604,518)	
Purchase of intangible assets software	-		(114,792)	
Less:- Sale of assets/adjustment	14,100		9,524	
<b>Net cash used in investing activities</b>		(797,532)		(709,786)
<b>C. CASH FLOW FROM FINANCING ACTIVITIES:</b>				
Increase in share capital	1,000,000,000		276,500,000	
Increase in share application money pending allotment	-		-	
<b>Net cash from financing activities</b>		1,000,000,000		276,500,000
<b>D. NET INCREASE IN CASH AND CASH EQUIVALENTS (A + B + C)</b>		<b>(195,102,743)</b>		<b>(236,203,306)</b>
Opening Cash & Cash Equivalents		932,619,165		1,168,822,471
Closing Cash & Cash Equivalents		737,516,422		932,619,165
<b>INCREASE / (DECREASE) IN CASH &amp; CASH EQUIVALENTS</b>		<b>(195,102,743)</b>		<b>(236,203,306)</b>

**Break-up of Closing Cash & Cash Equivalents**

Stamps	15,675	2,992
Fixed/ Flexi Deposits	659,900,000	733,614,000
Saving Bank Accounts	77,557,959	198,978,569
Cash-in-hand	42,788	23,604
Cash & Cash Equivalents	737,516,422	932,619,165

**Note: 1) Cash & Cash equivalent includes following balances meant for utilisation as per respective Grant Schemes:**

**2) Previous year figure have been recast/ restated where necessary.**

Saving Bank	12,561,497		155,727	
Flexi Deposits	0	<u>12,561,497</u>	3,614,000	<u>3,769,727</u>

For and on behalf of the Board of Directors

Sd/-  
**ARVIND KATHURIA**  
General Manager (Fin)

Sd/-  
**AJIT KUMAR SAMAL**  
Company Secretary

Sd/-  
**S. K. GUPTA**  
Director

Sd/-  
**A.A. NAQVI**  
Managing Director

As per our Audit Report of even date attached  
**for Vijay Deepak & Co.**  
Chartered Accountants  
Firm Regn. No. 001405N

Sd/-  
**(Yogesh Jain)**  
Partner  
M. No. 097139

Place: New Delhi  
Date : 10.07.2014



नेशनल बैंकवर्ड क्लासेज फाइनेंस एण्ड डेवलपमेंट कॉर्पोरेशन  
31 मार्च, 2014 को समाप्त वर्ष का रोकड़ प्रवाह विवरण

विवरण	31.03.2014 को समाप्त चालू रिपोर्टिंग अवधि के आंकड़े		31.03.2013 को समाप्त पूर्व रिपोर्टिंग अवधि के आंकड़े	
	राशि ( रु. )		राशि ( रु. )	
<b>क. परिचालन कार्यकलापों से नकदी प्रवाह:</b>				
व्यय के बाद आय का आधिक्य	198,482,941		256,902,148	
समायोजन हेतु:				
अवमूल्यन एवं परिशोधन व्यय	958,328		1,069,599	
ऋणों एवं अग्रिमों के लिए प्रावधान (पुरांकित)	29,145,997		544,682	
समायोजन हेतु:				
ग्रेच्युइटी, छुट्टी नकदीकरण तथा अन्य के लिए प्रावधान में (कमी)/वृद्धि	(7,393,919)		(2,234,992)	
बिक्री/क्षति/परिसम्पत्तियों के विनिमय पर हानि/(लाभ)	113		32,102	
		221,193,460		256,313,539
<b>कार्यशील पूंजी परिवर्तन से पूर्व प्रचालन लाभ</b>		221,193,460		256,313,539
समायोजन हेतु:				
चालू परिसम्पत्तियों में कमी/(वृद्धि)	25,289,659		(90,202,394)	
चालू देयताओं में वृद्धि/(कमी)	(18,441,781)	6,847,878	(3,222,616)	(93,425,010)
ऋण एवं अग्रिम में कमी/(वृद्धि) (शुद्ध पुर्नभुगतान)		(1,422,346,548)		(674,882,049)
<b>प्रचालन कार्यकलापों से शुद्ध-नकदी</b>		(1,194,305,211)		(511,993,520)
<b>ख. निवेश कार्यकलापों से नकद प्रवाह:</b>				
अचल परिसंपत्तियों का क्रय	(811,632)		(604,518)	
मूर्त परिसंपत्तियों का क्रय -साफ्टवेयर	-		(114,792)	
घटाएं: परिसंपत्तियों की बिक्री/समायोजन	14,100		9,524	
<b>निवेश कार्यकलापों में प्रयुक्त शुद्ध नकदी</b>		(797,532)		(709,786)
<b>ग. वित्त पोषण संबंधी कार्यकलापों का नकदी प्रवाह:</b>				
अंश पूंजी में वृद्धि	1,000,000,000		276,500,000	
शेयर अप्लीकेशन मनी में वृद्धि				
लंबित आवंटन	-		-	
<b>वित्तीय कार्यकलापों से शुद्ध नकदी</b>		1,000,000,000		276,500,000
<b>घ. नकद तथा नकद समकक्ष में शुद्ध परिवर्तन (क+ख+ग)</b>		<b>(195,102,743)</b>		<b>(236,203,306)</b>
आरम्भिक नकद राशि तथा नकदी समकक्ष		932,619,165		1,168,822,471
अन्त नकदी राशि तथा नकदी समकक्ष		737,516,422		932,619,165
<b>नकदी तथा नकदी समकक्ष में वृद्धि/(कमी)</b>		<b>(195,102,743)</b>		<b>(236,203,306)</b>

अंत नकदी तथा नकदी समकक्ष का विभाजन		
स्टैम्प	15,675	2,992
फ्लेक्सी/ नियत जमा	659,900,000	733,614,000
सेविंग बैंक अकाउन्ट	77,557,959	198,978,569
हस्तरात नकदी	42,788	23,604
नकदी एवं नकदी समकक्ष	737,516,422	932,619,165

टिप्पणी: 1) नकद एवं नकद समकक्ष में सम्मिलित निम्न बकाया का तात्पर्य संबंधित अनुदान योजनाओं में उपभोग है:

2) जहाँ आवश्यक था, गत वर्ष के आंकड़ों को पुनर्गणित एवं पुनर्व्यवस्थित किया गया है।

सेविंग बैंक	12,561,497	155,727	
फ्लेक्सी जमा	0	12,561,497	3,614,000
			3,769,727

निदेशक मंडल के लिए एवं उनकी ओर से

ह0  
अरविंद कथूरिया  
महाप्रबंधक (वित्त)

ह0  
अजित कुमार सामल  
कम्पनी सचिव

ह0  
एस.के. गुप्ता  
निदेशक

ह0  
ए.ए. नकवी  
प्रबंध निदेशक

इस तारीख की हमारी लेखा परीक्षा रिपोर्ट के अनुसार  
कृते विजय दीपक एण्ड कम्पनी  
चार्टर्ड एकाउन्टेंट्स  
फर्म पंजीकरण सं. 001405N

स्थान : नई दिल्ली  
दिनांक : 10.07.2014

ह0  
[ योगेश जैन ]  
भागीदार  
एम. नं. 097139

**NATIONAL BACKWARD CLASSES FINANCE & DEVELOPMENT CORPORATION**  
**NOTES FORMING PART OF BALANCE SHEET AS AT 31.03.2014**

**Note 1 : Share Capital**

Particulars	Figures as at the end of current reporting period ended 31st March, 2014	Figures as at the end of previous reporting period ended 31st March, 2013
	Amount (Rs.)	Amount (Rs.)
<b>1.1 Authorized</b>		
15,000,000 Equity shares of Rs.1,000/- each (Previous year)	15,000,000,000	7,000,000,000
7,000,000 Equity shares of Rs.1,000/- each	15,000,000,000	7,000,000,000
<b>Issued, subscribed and fully paid up capital</b>		
8,000,000 Equity shares of Rs.1,000/- each (Previous year)	8,000,000,000	7,000,000,000
70,000,000 Equity shares of Rs.1,000/- each	8,000,000,000	7,000,000,000
<b>Total</b>	8,000,000,000	7,000,000,000

## 1.2 Reconciliation of number of shares outstanding at the beginning of the year and at the end of the year

Particulars	As at 31.03.2014 No. of shares	As at 31.03.2013 No. of shares
Shares at the beginning of the year	7,000,000	6,723,500
Add: Issued during the year	1,000,000	276,500
Shares outstanding at the end of the year	8,000,000	7,000,000

1.3 The Corporation has only one class of equity shares having par value of Rs.1,000/- per share. Each holder of equity shares is entitled to one vote per share. In terms of Section 25(3)(b) of the Companies Act 1956, the Corporation does not declare dividend and ploughs back its excess of Income over Expenditure (Surplus) to meet the objectives of the Corporation.

## 1.4 The details of shareholders holding more than 5% shares

Name of shareholder	As at 31.03.2014		As at 31.03.2013	
	No. of shares	% of shares	No. of shares	% of shares
President of India	7,999,999	99.99%	6,999,999	99.99%
Total	7,999,999	99.99%	6,999,999	99.99%

नेशनल बैंकवर्ड क्लासेज फाइनेंस एण्ड डेवलपमेंट कॉर्पोरेशन  
31 मार्च, 2014 को तुलन पत्र के अंग पर टिप्पणियां

टिप्पणी 1: अंश पूंजी

विवरण	31 मार्च, 2014 को समाप्त चालू रिपोर्टिंग अवधि के आंकड़े राशि (रु.)	31 मार्च, 2013 को समाप्त पूर्व रिपोर्टिंग अवधि के आंकड़े राशि (रु.)
<b>1.1 प्राधिकृत</b>		
रु. 1,000 प्रत्येक के 15,000,000/- साम्य अंश (गत वर्ष रु. 1,000 प्रत्येक के 7,000,000/- साम्य अंश)	15,000,000,000	7,000,000,000
	15,000,000,000	7,000,000,000
<b>निर्गमित, अभिदत्त एवं प्रदत्त अंश पूंजी</b>		
रु. 1,000 प्रत्येक के 7,000,000/- साम्य अंश (गत वर्ष रु.1,000/- प्रत्येक के रु. 6,723,500 साम्य अंश)	8,000,000,000	7,000,000,000
<b>कुल</b>	8,000,000,000	7,000,000,000

1.2 वर्ष के आरंभ में व वर्ष के अंत में बकाया अंशों का मिलान

विवरण	31.03.2014 को अंशों की संख्या	31.03.2013 को अंशों की संख्या
वर्ष के आरंभ में अंश	7,000,000	6,723,500
जोड़े : वर्ष के दौरान जारी	1,000,000	276,500
वर्ष के अंत में बकाया अंश	8,000,000	7,000,000

1.3 निगम के पास मात्र एक वर्ग के साम्य अंश हैं जिनका सममूल्य रु 1000/- प्रति अंश है। प्रत्येक साम्य अंशधारक प्रति शेयर के एक वोट का हकदार है। कम्पनी अधिनियम 1956 की धारा 25(3)(बी) के अनुसार निगम लाभांश घोषित नहीं करता है एवं व्यय से अधिक अपनी आय के आधिक्य को निगम के उद्देश्यों को पूरा करने हेतु व्यवसाय में लगाता है।

1.4 5% अंशों से अधिक अंश रखने वाले अंशधारकों का विवरण

अंशधारक का नाम	31.03.2014 को		31.03.2013 को	
	अंशों की संख्या	अंशों का प्रतिशत	अंशों की संख्या	अंशों का प्रतिशत
भारत के राष्ट्रपति	7,999,999	99.99%	6,999,999	99.99%
<b>कुल</b>	7,999,999	99.99%	6,999,999	99.99%

## NATIONAL BACKWARD CLASSES FINANCE & DEVELOPMENT CORPORATION

### NOTES FORMING PART OF BALANCE SHEET AS AT 31.03.2014

**Note 2 : Reserves and surplus**

Particulars	Figures as at the end of current reporting period ended 31st March, 2014	Figures as at the end of previous reporting period ended 31st March, 2013
	Amount (Rs.)	Amount (Rs.)
<b>(a) Special reserve</b>		
Opening balance	250,000,000	250,000,000
Add: Transferred from General Reserve	-	-
Closing balance	250,000,000	250,000,000
<b>(b) General reserve</b>		
Opening balance	2,981,359,398	2,724,457,250
Add: Transferred from Income & Expenditure account	198,482,941	256,902,148
Less: Transferred to Special Reserve	-	-
Closing balance	3,179,842,338	2,981,359,398
<b>(c) Surplus in Income &amp; Expenditure account</b>		
Opening balance	-	-
Add: Transferred from Income & Expenditure Account	198,482,941	256,902,148
Less: Transferred to General Reserve	198,482,941	256,902,148
Closing balance	-	-
<b>Total (a+b+c)</b>	<b>3,429,842,338</b>	<b>3,231,359,398</b>

- 2.1 Special Reserve of Rs.250,000,000/- (Previous year Rs.250,000,000/-) kept for meeting capital expenditure on land/building and for meeting developmental expenditure or other contingencies, is not represented by any earmarked investment. Any capital expenditure out of the Special Reserve shall be subject to the approval of the Administrative Ministry.
- 2.2 In terms of Section 25(3) (b) of the Companies Act 1956, the Corporation does not declare dividend and ploughs back its excess of Income over Expenditure (Surplus) to make disbursement of loan and meet future expenses including administrative expenses. As such, the Surplus has been transferred to General Reserve.
- 2.3 The Corporation is a not for profit entity and its activities for development of the target group through their training & market exposure are in nature of Corporate Social Responsibility (CSR) activities. CSR reserve/fund has not been created out of Surplus earned by the Corporation, as CSR guidelines with regard to minimum expenditure are not applicable to the Corporation.

**Note 3 : Share application money pending allotment**

Particulars	Figures as at the end of current reporting period ended 31st March, 2014	Figures as at the end of previous reporting period ended 31st March, 2013
	Amount (Rs.)	Amount (Rs.)
Opening balance	-	-
Add: Received during the year [Application Money received for 10,00,000 equity shares (Previous year 276,500 equity shares) @ Rs.1,000/- each]	1,000,000,000	276,500,000
Less: Shares allotted during the year [10,00,000 equity shares (Previous year 276,500 equity shares) @ Rs.1,000/- each]	1,000,000,000	276,500,000
Closing balance	-	-

नेशनल बैंकवर्ड क्लासेज़ फाइनेंस एण्ड डेवलपमेन्ट कॉर्पोरेशन  
31 मार्च, 2014 को तुलन पत्र के अंग पर टिप्पणियां

टिप्पणी 2: आरक्षित एवं आधिक्य

विवरण	31 मार्च, 2014 को समाप्त चालू रिपोर्टिंग अवधि के आंकड़े राशि (रु०)	31 मार्च, 2013 को समाप्त पूर्व रिपोर्टिंग अवधि के आंकड़े राशि (रु०)
<b>(क) विशेष आरक्षित</b>		
आरंभिक शेष	250,000,000	250,000,000
जोड़ा : सामान्य आरक्षित से स्थानांतरित	-	-
अंत शेष	250,000,000	250,000,000
<b>(ख) सामान्य आरक्षित</b>		
आरंभिक शेष	2,981,359,398	2,724,457,250
जोड़ा : आय एवं व्यय लेखे से स्थानांतरित	198,482,941	256,902,148
घटाएं : विशेष आरक्षित को स्थानांतरित	-	-
अंत शेष	3,179,842,338	2,981,359,398
<b>(ग) आय एवं व्यय लेखे में आधिक्य</b>		
आरंभिक शेष	-	-
जोड़ा : आय एवं व्यय लेखे से स्थानांतरित	198,482,941	256,902,148
घटाएं : सामान्य आरक्षित से स्थानांतरित	198,482,941	256,902,148
अंत शेष	-	-
<b>योग (क+ख+ग)</b>	<b>3,429,842,338</b>	<b>3,231,359,398</b>

- भूमि/भवन एवं विकासात्मक व्यय अथवा अन्य आकस्मिकता को पूरा करने के लिए रु० 250,000,000 (गत वर्ष रु. 250,000,000) के बजट व्यय को जो किसी अन्य निवेश हेतु अलग से प्रदर्शित नहीं किया गया है, रखा गया है। विशेष आरक्षित से पूंजी व्यय प्रशासनिक मंत्रालय के अनुमोदन की दशा में होगा।
- कम्पनी अधिनियम 1956 की धारा 25(3) (बी) के अनुसार निगम लाभांश घोषित नहीं करता है तथा व्यय से अधिक की आय (आधिक्य) को ऋणों के वितरण एवं प्रशासनिक व्यय सहित भविष्य के व्ययों को पूरा करने हेतु व्यवसाय में लगाता है। इस प्रकार, आधिक्य को सामान्य आरक्षित में स्थानांतरित किया गया है।
- निगम लाभ अर्जित करने वाली संस्था नहीं है तथा इसकी गतिविधियाँ लक्षित समूह के विकास के लिए उनके प्रशिक्षण एवं बाजार एक्सपोजर के रूप में है जो निगमित सामाजिक दायित्व की प्रकृति की है। सी.एस.आर. आरक्षित/निधि निगम द्वारा अर्जित अधिशेष से सृजित नहीं किया गया है जिसके लिए निगम में सीएसआर लागू होने के संबंध में लोक उद्यम विभाग का स्पष्टीकरण प्राप्त होना लंबित है।

टिप्पणी 3: अंश अनुप्रयोग राशि - लम्बित आबंटन

विवरण	31 मार्च, 2014 को समाप्त चालू रिपोर्टिंग अवधि के आंकड़े राशि (रु०)	31 मार्च, 2013 को समाप्त पूर्व रिपोर्टिंग अवधि के आंकड़े राशि (रु०)
आरंभिक अवशेष	-	-
जोड़े : वर्ष के दौरान प्राप्त [10,00,000 साम्य अंश हेतु प्राप्त अनुप्रयोग राशि (गत वर्ष 276,500 साम्य अंश) रु० 1000 प्रत्येक की दर से]	1,000,000,000	276,500,000
घटाएं : वर्ष के दौरान आबंटित अंश [10,00,000 साम्य अंश (गत वर्ष 276,500 साम्य अंश) रु० 1000 प्रत्येक की दर से]	1,000,000,000	276,500,000
अंत शेष	-	-

## NATIONAL BACKWARD CLASSES FINANCE & DEVELOPMENT CORPORATION

### NOTES FORMING PART OF BALANCE SHEET AS AT 31.03.2014

**Note 4 : Long-Term and Short-Term Provisions**

Amount (Rs.)

Provisions & Allowances	Long Term	Short Term	Total	Long Term	Short Term	Total
	Figures as at the end of current reporting period ended 31.03.14	Figures as at the end of current reporting period ended 31.03.14	Figures as at the end of current reporting period ended 31.03.14	Figures as at the end of previous reporting period ended 31.03.13	Figures as at the end of previous reporting period ended 31.03.13	Figures as at the end of previous reporting period ended 31.03.13
(a) Provision for Retirement						
Benefits to Employess :						
- Gratuity	1,249,363	1,478,113	2,727,476	2,178,292	434,291	2,612,583
- Leave Benefits	1,154,238	5,966,700	7,120,938	5,337,844	3,527,102	8,864,946
- Pension Scheme	-	5,156,432	5,156,432	11,969,237	-	11,969,237
- Medical Scheme	-	4,651,511	4,651,511	3,590,559	-	3,590,559
- Leave Travel Concession	-	974,688	974,688	-	793,553	793,553
Total (a)	2,403,601	18,227,444	20,631,045	23,075,932	4,754,946	27,830,878
(b) Provision for Performance						
Related Pay :						
- Managing Director	-	2,444,546	2,444,546	-	3,891,292	3,891,292
- Other Employees	-	6,575,232	6,575,232	-	5,032,192	5,032,192
Total (b)	-	9,019,778	9,019,778	-	8,923,484	8,923,484
(c) Other provisions						
- Rates & taxes	-	-	-	-	423	423
- House tax	-	12,162	12,162	-	15,645	15,645
- Interest Incentive to SCAs	-	-	-	-	286,474	286,474
Total (c)	-	12,162	12,162	-	302,542	302,542
<b>Total (a+b+c)</b>	<b>2,403,601</b>	<b>27,259,384</b>	<b>29,662,985</b>	<b>23,075,932</b>	<b>13,980,972</b>	<b>37,056,904</b>

**Note 4.1: Details of Provisions as required in Accounting Standard - 29**

Amount (Rs.)

Particulars	As on 01.04.2013	Additions during 2013-14	Utilized / payments 2013-14	Written back during 2013-14	As at 31.03.2014
Gratuity	2,612,583	114,893	-	-	2,727,476
Leave Benefits	8,864,946	3,632,488	5,376,496	-	7,120,938
Post Retirement Pension Scheme	11,969,237	5,446,119	12,258,924	-	5,156,432
Post Retirement Medical Scheme	3,590,559	1,060,952	-	-	4,651,511
Leave Travel Concession	793,553	271,988	90,853	-	974,688
Performance Related Pay	8,923,484	3,919,182	2,071,800	1,751,088	9,019,778
Rates & Taxes	423	-	423	-	-
House Tax	15,645	6,081	9,564	-	12,162
Interest Incentive to SCAs	286,474	-	286,474	-	-
<b>Total</b>	<b>37,056,904</b>	<b>14,451,703</b>	<b>20,094,534</b>	<b>1,751,088</b>	<b>29,662,985</b>

नेशनल बैंकवर्ड क्लासेज फाइनेंस एण्ड डेवलपमेंट कॉर्पोरेशन  
31 मार्च, 2014 को तुलन पत्र के अंग पर टिप्पणियां

टिप्पणी 4: लंबी अवधि एवं लघु अवधि के प्रावधान

राशि ( रु. )

	लम्बी अवधि 31.03.2014 को समाप्त चालू रिपोर्टिंग अवधि के आंकड़े	लघु अवधि 31.03.2014 को समाप्त चालू रिपोर्टिंग अवधि के आंकड़े	कुल 31.03.2014 को समाप्त चालू रिपोर्टिंग अवधि के आंकड़े	लम्बी अवधि 31.03.2013 को समाप्त पूर्व रिपोर्टिंग अवधि के आंकड़े	लघु अवधि 31.03.2013 को समाप्त पूर्व रिपोर्टिंग अवधि के आंकड़े	कुल 31.03.2013 को समाप्त पूर्व रिपोर्टिंग अवधि के आंकड़े
<b>(क) कर्मचारियों के सेवानिवृत्ति लाभों के प्रावधान:</b>						
- उपदान	1,249,363	1,478,113	2,727,476	2,178,292	434,291	2,612,583
- अवकाश लाभ	1,154,238	5,966,700	7,120,938	5,337,844	3,527,102	8,864,946
- पेंशन योजना	-	5,156,432	5,156,432	11,969,237	-	11,969,237
- चिकित्सा योजना	-	4,651,511	4,651,511	3,590,559	-	3,590,559
- एल.टी.सी.	-	974,688	974,688	-	793,553	793,553
कुल (क)	2,403,601	18,227,444	20,631,045	23,075,932	4,754,946	27,830,878
<b>(ख) निष्पादन से संबंधित वेतन के लिए प्रावधान:</b>						
- प्रबंध निदेशक	-	2,444,546	2,444,546	-	3,891,292	3,891,292
- अन्य कर्मचारीगण	-	6,575,232	6,575,232	-	5,032,192	5,032,192
कुल (ख)	-	9,019,778	9,019,778	-	8,923,484	8,923,484
<b>(ग) अन्य प्रावधान</b>						
- दर एवं कर	-	-	-	-	423	423
- गृह कर	-	12,162	12,162	-	15,645	15,645
- एससीए को ब्याज प्रोत्साहन	-	-	-	-	286,474	286,474
कुल (ग)	-	12,162	12,162	-	302,542	302,542
<b>कुल (क+ख+ग)</b>	<b>2,403,601</b>	<b>27,259,384</b>	<b>29,662,985</b>	<b>23,075,932</b>	<b>13,980,972</b>	<b>37,056,904</b>

टिप्पणी 4.1: लेखाकरण मानक-29 में आवश्यक प्रावधानों का विवरण

राशि ( रु. )

विवरण	01.04.2013 की स्थिति के अनुसार	2013-14 की अवधि में वृद्धि	2013-14 की अवधि में उपभोग	2013-14 की अवधि में समायोजन	31.03.14 की स्थिति के अनुसार
उपदान	2,612,583	114,893	-	-	2,727,476
अवकाश लाभ	8,864,946	3,632,488	5,376,496	-	7,120,938
सेवानिवृत्ति उपरान्त पेंशन योजना	11,969,237	5,446,119	12,258,924	-	5,156,432
सेवानिवृत्ति उपरान्त चिकित्सा योजना	3,590,559	1,060,952	-	-	4,651,511
एल.टी.सी.	793,553	271,988	90,853	-	974,688
पी.आर.पी.	8,923,484	3,919,182	2,071,800	1,751,088	9,019,778
दर एवं कर	423	-	423	-	-
गृह कर	15,645	6,081	9,564	-	12,162
एससीए को ब्याज प्रोत्साहन	286,474	-	286,474	-	-
<b>योग</b>	<b>37,056,904</b>	<b>14,451,703</b>	<b>20,094,534</b>	<b>1,751,088</b>	<b>29,662,985</b>

**NATIONAL BACKWARD CLASSES FINANCE & DEVELOPMENT CORPORATION**  
**NOTES FORMING PART OF BALANCE SHEET AS AT 31.03.2014**

- 4.2 Provision on account of 'Defined Contributory Pensions Scheme' with LIC, of Rs. 51,56,432 includes estimated interest of Rs. 33,73,309 (previous year Rs. 22,78,059) is payable to Life Insurance Corporation. Subject to assessment by LIC in respect of liability of NBCFDC on account of interest accrued on this Scheme, estimated interest has been provided for the period from 01.01.2007 to 31.03.2014, as per the approval by the Board of Directors.
- 4.3 Provision on account of "Defined Contributory Post-Retirement Medical Benefit Scheme" of Rs. 46,51,511 (Previous year Rs. 35,90,599) includes estimated interest of Rs. 10,05,599 (previous year Rs. 6,83,416). Subject to assessment of appropriate liability of NBCFDC on account of interest accrued on this Scheme, estimated interest has been provided for the period from 01.01.2007 to 31.03.2014, as per the approval by the Board of Directors, The Corporation is in the process of finalising the insurance company/ its scheme for subscription.
- 4.4 Provision for liability towards leave travel concession of Rs. 9,74,688 (Previous year Rs. 7,93,553) is made, as per actuarial assessment. Entire liability has been considered as 'current' since the LTC block expires in next financial year.
- 4.5 Provision for Performance Related Pay of Rs. 17,51,088 made during 2012-13 has been written back, to the extent of excess provision determined consequent to issue of DPE's O.M. No. 2 (8)/12-DPE(WC)-GL-XX/13 dated 18th September, 2013.
- 4.6 Contingent liability not provided for  
As per the legal opinion obtained by the Corporation, Service tax on rent is payable only on prospective basis whenever such demand is raised on the Corporation. In the absence of demand on the Corporation, the service tax liability, if any, is not provided for.



नेशनल बैंकवर्ड क्लासेज़ फाइनेन्स एण्ड डेवलपमेन्ट कॉरपोरेशन  
31 मार्च, 2014 को तुलन पत्र के अंग पर टिप्पणियां

- 4.2 जीवन बीमा निगम (एल.आई.सी.) के साथ परिभाषित अंशदायी पेंशन योजना के संबंध में किए गए रु. 51,56,432 के प्रावधान में अनुमानित ब्याज के 33,73,309 (गत वर्ष रु. 22,78,059) शामिल है जो जीवन बीमा निगम को दिए जाने हैं। एल.आई.सी. द्वारा इस योजना के अधीन प्रोदभूत ब्याज के लिए एन.बी.सी.एफ.डी.सी. की देयता के संबंध में किए जाने वाले निर्धारण की शर्त के अधीन 01.01.2014 से 31.03.2014 को तक अनुमानित ब्याज का प्रावधान किया गया है जैसा कि निदेशक मंडल द्वारा अनुमोदन प्रदान किया गया है।
- 4.3 सेवानिवृत्ति उपरांत चिकित्सा लाभ योजना के लिए रु. 46,51,511 (गत वर्ष रु. 35,90,599) के प्रावधान में अनुमानित ब्याज के रु. 10,05,599 (गत वर्ष रु. 6,83,416) शामिल हैं। इस योजना के अन्तर्गत प्रोदभूत ब्याज के लिए एन.बी.सी. एफ.डी.सी. द्वारा उपयुक्त देयता के निर्धारण के अधीन 01.01.2007 से 31.03.2014 तक अनुमानित ब्याज का प्रावधान किया गया है जैसा कि निदेशक मंडल द्वारा अनुमोदन प्रदान किया गया है। निगम बीमा कम्पनी/अंशदान की स्कीम को अंतिम रूप दे रही हैं।
- 4.4 वास्तविक निर्धारण के आधार पर एल.टी.सी. के लिए रु. 9,74,688 (गत वर्ष रु. 7,93,553) का प्रावधान किया गया है। पूरी देयता को चालू माना गया है चूंकि एल.टी.सी. ब्लॉक आगामी वित्तीय वर्ष में समाप्त हो जाएगा।
- 4.5 वर्ष 2012-13 में निष्पादन से जुड़े वेतन के लिए किए गए रु. 17,51,088 को लोक उद्यम विभाग के 18 सितम्बर, 2013 के कार्यालय ज्ञापन सं० 2(8)/12-डी.पी.ई. (डब्लू सी)-जी एल-XX/13 के जारी होने के फलस्वरूप उस सीमा तक पुरांकित किया गया है।
- 4.6 देयता जिसके लिए प्रावधान नहीं किया गया  
निगम द्वारा ली गई कानूनी सलाह के अनुसार निगम को जब भी कोई मांग की जाएगी किराए पर सेवाकर बाद के प्रभाव से दिया जाएगा। निगम को अब तक कोई मांग नहीं की गई है, सेवा कर देयता, यदि कोई है का प्रावधान नहीं किया गया है।

**4.7 Disclosures as per Accounting Standard - 15**

Actuarial Valuation (Gratuity, Leave Benefit)

- (i) The Corporation has a defined benefit plan for payment of gratuity to all employees, which is funded with Life Insurance Corporation of India. Every employee who has completed five years or more of service receives gratuity on leaving the Corporation at 15 days salary (last drawn salary) for each completed year of service. The present value of obligation determined is based on actuarial valuation using the projected unit credit method.
- (ii) The summarized position of defined benefits of gratuity and long term leave benefits recognized in the Income and Expenditure Account and Balance Sheet along with the funded status is as under:

(Amount in Rs.)

	As at 31st March'14		As at 31st March'13	
	Gratuity (Funded)	Long term Leave Benefits (Funded)	Gratuity (Funded)	Long term Leave Benefits (Funded)
<b>(I) Key Assumptions of Actuarial:</b>				
<b>Method used</b>	<b>Projected Unit Credit Method</b>	<b>Projected Unit Credit Method</b>	<b>Projected Unit Credit Method</b>	<b>Projected Unit Credit Method</b>
Attrition rate	2%	2%	2%	2%
Imputed Rate of Interest	9.10%	9.10%	8.25%	8.25%
Salary Rise (p.a)	7.09%	7.09%	7.09%	7.09%
Rate of return on plan assets (p.a)	6.75%	8.75%	9.25%	9.25%
<b>(II) Changes in the present value of obligations:</b>				
Present value of obligations at the beginning of the year	13,182,831	18,826,844	10,791,623	18,032,130
Interest cost	1,199,638	1,611,773	890,309	1,448,787
Current service cost	1,041,351	2,604,250	975,651	2,956,827
Benefit paid	-	(2,230,100)	-	(942,142)
Actuarial (gain)/loss on obligation	(1,412,604)	(1,638,474)	525,248	(2,668,758)
Present value of the obligation at the end of the year	14,011,216	19,174,293	13,182,831	18,826,844
<b>(III) Changes in the present value of Plan Assets:</b>				
Fair Value of Plan Assets at the beginning of the year	10,570,248	13,489,000	9,675,284	12,346,911
Expected Return on Plan Assets	713,492	1,317,942	894,964	1,142,089
Contribution	-	3,146,396	-	-
Withdrawal / Benefit paid	-	-	-	-
Actuarial Gain/(loss) on plan assets	-	66,717	-	-
Fair Value of Plan Assets at the end of the year	11,283,740	18,020,055	10,570,248	13,489,000
<b>(IV) Changes in the fair value of plan assets:</b>				
Fair value of plan assets at the beginning of the year	10,570,248	13,489,000	9,675,284	12,346,911
Actual return on plan assets	713,492	1,384,659	894,964	1,142,089
Contributions by employer	-	3,146,396	-	-
Withdrawal / Benefit paid	-	-	-	-
Fair value of plan assets at the end of the year	11,283,740	18,020,055	10,570,248	13,489,000
Present Value of Obligation at the end of the year	14,011,216	19,174,293	13,182,831	18,826,844
Funded Status	(2,727,476)	(1,154,238)	(2,612,583)	(5,337,844)
<b>(V) Actuarial Gain/Loss Recognised:</b>				
Actuarial Gain/(loss) on Obligation	1,412,604	1,638,474	(525,248)	2,668,758
Actuarial Gain/(loss) on Plan Assets	-	66,717	-	-
Total (Gain)/loss for the year	(1,412,604)	(1,705,191)	525,248	(2,668,758)
Actuarial (Gain)/loss Recognised in the year	(1,412,604)	(1,705,191)	525,248	(2,668,758)
Unrecognised Actuarial (Gain) / Loss at the end of the year	-	-	-	-
<b>(VI) Amount recognised in the Balance Sheet:</b>				
Present value of obligation as at end of the year IVP	14,011,216	19,174,293	13,182,831	18,826,844
Fair value of plan assets as at end of the year IVP	11,283,740	18,020,055	10,570,248	13,489,000
Funded status	(2,727,476)	(1,154,238)	(2,612,583)	(5,337,844)
Unrecognized Actuarial (Gain)/Loss at the end of the year	-	-	-	-
Net Asset/(liability) Recognised in the Balance Sheet	2,727,476	1,154,238	2,612,583	5,337,844
<b>(VII) Expenses recognised in Income &amp; Expenditure Account (Under the head Payments to and Provisions for Employees)</b>				
Current Service Cost	1,041,351	2,604,250	975,651	2,956,827
Interest cost	1,199,638	1,611,773	890,309	1,448,787
Expected return on plan assets	(713,492)	(1,317,942)	(894,964)	(1,142,089)
Actuarial (gain)/loss recognized in the I.V.P	(1,412,604)	(1,705,191)	525,248	(2,668,758)
Expenses/ (Income) recognised in the Statement of Profit & Loss	114,893	1,192,890 #	1,496,244	594,767 #

# This pertains to long term liability only. Actual payments (under the various Heads) incurred over the intervaluation period should be added to this figure.

**4.7 लेखाकरण मानक-15 के अनुसार प्रकटन**

वास्तविक मूल्यांकन (उपदान एवं अवकाश लाभ)

- (i) कम्पनी की कर्मचारियों के लाभार्थ उपदान के भुगतान के लिए निरूपित योजना है जिसे भारतीय जीवन बीमा निगम के साथ निधिबद्ध किया गया है। प्रत्येक कर्मचारी जिसने पांच अथवा उससे अधिक वर्षों की सेवाएं पूर्ण कर ली हैं, कम्पनी छोड़ने की दशा में प्रत्येक वर्ष में 15 दिनों का वेतन (आहरित अंतिम वेतन) उपदान स्वरूप प्राप्त करता है। वर्तमान देयता का निर्धारण यूनिट क्रेडिट पद्धति का उपयोग करके वास्तविक मूल्यांकन आधार पर किया गया है।
- (ii) उपदान एवं लम्बी अवधि के छुट्टी लाभों की संक्षिप्त स्थिति जिसे लाभ-हानि खाते एवं तुलन पत्र के साथ-साथ निधिकरण किया गया है, का विवरण निम्नानुसार है:

(राशि रु. में)

	31 मार्च, 2014 को		31 मार्च, 2013 को	
	उपदान (निधिक)	लम्बी अवधि के छुट्टी लाभ (निधिक)	उपदान (निधिक)	लम्बी अवधि के छुट्टी लाभ (निधिक)
<b>(I) वास्तविक के मुख्य पूर्वानुमान:</b>				
प्रयुक्त पद्धति	प्रोजेक्ट्रेड यूनिट क्रेडिट पद्धति	प्रोजेक्ट्रेड यूनिट क्रेडिट पद्धति	प्रोजेक्ट्रेड यूनिट क्रेडिट पद्धति	प्रोजेक्ट्रेड यूनिट क्रेडिट पद्धति
एट्रीसन दर	2%	2%	2%	2%
आरोप्य ब्याज दर	9.10%	9.10%	8.25%	8.25%
वेतन वृद्धि (प्रतिवर्ष)	7.09%	7.09%	7.09%	7.09%
योजना परिसम्पत्ति पर वापसी की दर (प्रतिवर्ष)	6.75%	8.75%	9.25%	9.25%
<b>(II) दायित्व के वर्तमान मूल्य में परिवर्तन:</b>				
वर्ष के आरंभ में दायित्व का वर्तमान मूल्य	13,182,831	18,826,844	10,791,623	18,032,130
ब्याज लागत	1,199,638	1,611,773	890,309	1,448,787
वर्तमान सेवा लागत	1,041,351	2,604,250	975,651	2,956,827
प्रदत्त लाभ	-	(2,230,100)	-	(942,142)
दायित्वों पर शुद्ध वास्तविक (प्राप्ति)/हानि	(1,412,604)	(1,638,474)	525,248	(2,668,758)
वर्ष के अंत में दायित्व का वर्तमान मूल्य	14,011,216	19,174,293	13,182,831	18,826,844
<b>(III) योजना परिसम्पत्तियों के वर्तमान मूल्य में परिवर्तन:</b>				
वर्ष के आरंभ में योजना परिसम्पत्तियों का न्यायसंगत मूल्य	10,570,248	13,489,000	9,675,284	12,346,911
योजना परिसम्पत्तियों से प्रत्याशित वापसी	713,492	1,317,942	894,964	1,142,089
अंशदान	-	3,146,396	-	-
निकासी/प्रदत्त लाभ	-	-	-	-
योजना परिसम्पत्तियों पर वास्तविक प्राप्ति/ (हानि)	-	66,717	-	-
वर्ष के अंत में योजना परिसम्पत्तियों का न्यायसंगत मूल्य	11,283,740	18,020,055	10,570,248	13,489,000
<b>(IV) योजना परिसम्पत्तियों के न्याय संगत मूल्य में परिवर्तन:</b>				
वर्ष के आरंभ में योजना परिसम्पत्तियों का न्यायसंगत मूल्य	10,570,248	13,489,000	9,675,284	12,346,911
योजना परिसम्पत्तियों से वास्तविक वापसी	713,492	1,384,659	894,964	1,142,089
नियोक्ता का अंशदान	-	3,146,396	-	-
निकासी/प्रदत्त लाभ	-	-	-	-
वर्ष के अंत में योजना परिसम्पत्तियों का न्यायसंगत मूल्य	11,283,740	18,020,055	10,570,248	13,489,000
वर्ष के अंत में दायित्व का वर्तमान मूल्य	14,011,216	19,174,293	13,182,831	18,826,844
निधिक स्थिति	(2,727,476)	(1,154,238)	(2,612,583)	(5,337,844)
<b>(V) प्रावधानित वास्तविक प्राप्ति/ हानि:</b>				
दायित्व पर वास्तविक प्राप्ति/(हानि)	1,412,604	1,638,474	(525,248)	2,668,758
योजना परिसम्पत्तियों पर वास्तविक प्राप्ति/(हानि)	-	66,717	-	-
वर्ष में कुल (प्राप्ति)/हानि	(1,412,604)	(1,705,191)	525,248	(2,668,758)
वर्ष में प्रावधानित वास्तविक (प्राप्ति)/हानि	(1,412,604)	(1,705,191)	525,248	(2,668,758)
वर्ष के अंत में अ प्रावधानित वास्तविक (प्राप्ति)/हानि	-	-	-	-
<b>(VI) तुलन-पत्र में प्रावधानित राशि:</b>				
वर्ष के अंत में आई.वी.पी. पर दायित्व का वर्तमान मूल्य	14,011,216	19,174,293	13,182,831	18,826,844
वर्ष के अंत में आई.वी.पी. पर योजना परिसम्पत्तियों का न्याय संगत मूल्य	11,283,740	18,020,055	10,570,248	13,489,000
निधिक स्थिति	(2,727,476)	(1,154,238)	(2,612,583)	(5,337,844)
वर्ष के अंत में अ-प्रावधानित वास्तविक (प्राप्ति)/हानि	-	-	-	-
तुलन-पत्र में प्रावधानित शुद्ध परिसम्पत्तियां/(दायित्व)	2,727,476	1,154,238	2,612,583	5,337,844
<b>(VII) आय-व्यय लेखा में प्रावधानित व्यय:</b> (कर्मचारियों को भुगतान एवं प्रावधान शीर्ष के अंतर्गत)				
चालू सेवा लागत	1,041,351	2,604,250	975,651	2,956,827
ब्याज लागत	1,199,638	1,611,773	890,309	1,448,787
योजना परिसम्पत्तियों पर प्रत्याशित वापसी	(713,492)	(1,317,942)	(894,964)	(1,142,089)
आई.वी.पी. में प्रावधानित वास्तविक (प्राप्ति)/हानि	(1,412,604)	(1,705,191)	525,248	(2,668,758)
आय-व्यय विवरण में प्रावधानित व्यय/(आय)का विवरण	114,893	1,192,890 #	1,496,244	594,767 #

# यह मात्र लम्बी अवधि के दायित्व से संबंधित है। मूल्यांकन अवधि पर किया गया वास्तविक भुगतान (विभिन्न शीर्षों के अन्तर्गत) इस आंकड़े में जोड़ा जाएगा।

**NATIONAL BACKWARD CLASSES FINANCE & DEVELOPMENT CORPORATION**  
**NOTES FORMING PART OF BALANCE SHEET AS AT 31.03.2014**

**Note 5 : Other current liabilities**

Particulars	Figures as at the end of current reporting period ended 31st March, 2014	Figures as at the end of previous reporting period ended 31st March, 2013
	Amount (Rs.)	Amount (Rs.)
(a) Other current liabilities		
- Amount payable/adjustable to SCA	5,406,981	31,313,436
- TDS payable	2,666,835	1,567,105
- Service Tax payable	-	67,751
- Provident fund payable	585,070	514,132
- Security deposit & retention money	60,000	165,000
- Other payables	5,664,579	8,166,684
<b>Total (a)</b>	<b>14,383,465</b>	<b>41,794,108</b>
(b) Grants		
- Grant from government (exhibition)		
Opening Balance	-	149,549
Add: Receipts during the year	308,936	1,158,228
Less: Expenditure/Adjustment	308,936	1,307,777
	-	-
- Grant from government (training) - I		
Opening Balance	3,725,296	3,408,586
Add: Interest Income	275,901	316,710
Less: Refund to MSJ&E	1,437,412	-
Less: Adjustment of Training Expenses (NBCFDC)	2,563,785	-
	-	3,725,296
- Grant from government (training) - II		
Opening Balance	-	-
Add: Receipts during the year (MSJ&E)	20,000,000	-
Add: NBCFDC share	1,802,898	-
Add: Interest Income	63,486	-
Less: Refund to MSJ&E	-	-
Less: Releases to Training Institutions	18,028,995	-
	3,837,389	-
- Grant from government corporation (SRMS)		
Opening Balance	44,431	7,320,544
Add: Receipts	-	125,000,000
Add: Unutilised Funds refunded by SCAs	81,710,500	-
Add: Interest Income	2,177,795	115,430
Less: Refund of unutilised grants	83,882,027	7,391,543
Less: Releases to SCAs	-	125,000,000
Less: Administrative expenses adjusted	50,699	-
	0	44,431
- Grant from others (Power Finance Corporation)		
Opening Balance	-	-
Add: Receipts during the year	22,253,000	-
Less: Release to Training Institutions	13,351,800	-
	8,901,200	-
<b>Total (b)</b>	<b>12,738,589</b>	<b>3,769,727</b>
<b>Total (a+b)</b>	<b>27,122,054</b>	<b>45,563,835</b>

नेशनल बैंकवर्ड क्लासेज फाइनेंस एण्ड डेवलपमेंट कॉर्पोरेशन  
31 मार्च, 2014 को तुलन पत्र के अंग पर टिप्पणियां

टिप्पणी 5: अन्य चालू दायित्व

Particulars	31 मार्च, 2014 को समाप्त चालू रिपोर्टिंग अवधि के आंकड़े	31 मार्च, 2013 को समाप्त पूर्व रिपोर्टिंग अवधि के आंकड़े
	राशि (रू.)	राशि (रू.)
(क) अन्य चालू दायित्व		
- रा.चै.ए. को देय/समायोजित राशि	5,406,981	31,313,436
- देय टी.डी.एस.	2,666,835	1,567,105
- देय सेवा कर	-	67,751
- देय भविष्य निधि	585,070	514,132
- प्रतिभूति जमा एवं प्रतिधारण राशि	60,000	165,000
- अन्य देय	5,664,579	8,166,684
<b>कुल (क)</b>	<b>14,383,465</b>	<b>41,794,108</b>
(ख) अनुदान		
- सरकार से अनुदान (प्रशिक्षण) आरंभिक शेष	-	149,549
जोड़े: वर्ष के दौरान प्राप्तियां	308,936	1,158,228
घटाएं: समायोजन/व्यय	308,936	1,307,777
	-	-
- सरकार से अनुदान (प्रशिक्षण) - I		
आरंभिक शेष	3,725,296	3,408,586
जोड़े: ब्याज आय	275,901	316,710
घटाएं: सामाजिक न्याय एवं अधिकारिता मंत्रालय को रिफंड	1,437,412	-
घटाएं: प्रशिक्षण व्यय का समायोजन (एनबीसीएफडीसी)	2,563,785	-
	-	3,725,296
- सरकार से अनुदान (प्रशिक्षण) - II		
आरंभिक शेष	-	-
जोड़े: वर्ष के दौरान प्राप्तियां (एमएसजेएण्डई)	20,000,000	-
जोड़े: एनबीसीएफडीसी का भाग	1,802,898	-
जोड़े: ब्याज आय	63,486	-
घटाएं: सामाजिक न्याय एवं अधिकारिता मंत्रालय को रिफंड	-	-
घटाएं: प्रशिक्षण संस्थानों को निर्मुक्त	18,028,995	-
	3,837,389	-
- सरकारी निगम से अनुदान (एस.आर.एम.एस.)		
आरंभिक शेष	44,431	7,320,544
जोड़े: वर्ष के दौरान प्राप्तियां	-	125,000,000
Add: Unutilised Funds refunded by SCAs	81,710,500	-
जोड़े: ब्याज आय	2,177,795	115,430
घटाएं: वर्ष के दौरान वापसी	83,882,027	7,391,543
Less: Releases to SCAs	-	125,000,000
घटाएं: समायोजित प्रशासनिक व्यय	50,699	-
	0	44,431
- अन्य से अनुदान (पी.एफ.सी.)		
आरंभिक शेष	-	-
जोड़े: वर्ष के दौरान प्राप्तियां	22,253,000	-
घटाएं: प्रशिक्षण संस्थानों को निर्मुक्त	13,351,800	-
	8,901,200	-
<b>कुल (ख)</b>	<b>12,738,589</b>	<b>3,769,727</b>
<b>कुल योग (क+ख)</b>	<b>27,122,054</b>	<b>45,563,835</b>

**NATIONAL BACKWARD CLASSES FINANCE & DEVELOPMENT CORPORATION**  
**NOTES FORMING PART OF BALANCE SHEET AS AT 31.03.2014**

- 5.1 As regards the Grant from Government training-I, the Corporation had fully utilized the entire Grant of Rs. 1.53 Crores for the sanctioned purposes. The Corporation had earned interest of Rs. 40.01 lacs, on this Grant from the bank, out of which Rs. 25.64 lacs is adjusted under intimation to the Administrative Ministry towards reimbursement of training programmes completed in earlier years and unspent balance of Rs. 14.37 lacs was refunded to the Administrative Ministry.
- 5.2 During the year, the Corporation received training grant-II of Rs. 200,00,000 from the Administrative Ministry for imparting training to the beneficiaries. As per the terms, the Corporation is required to contribute 10% of its share towards training cost. The Corporation has released Rs. 180,28,995 (including NBCFDC share of 10%) to the training institutions, against which utilisation certificate is pending as on 31.03.2014. The Corporation stands committed to contribute its remaining share of 10% i.e. Rs. 4,19,324 at the time of release of final installment of Rs. 37,73,903 to the institutions.
- 5.3 During the year, the Corporation has entered into a Memorandum of Understanding with Power Finance Corporation towards imparting training to the beneficiaries under their Corporate Social Responsibility Scheme and received grant of Rs. 222,53,000 against total sanctioned amount of Rs. 445,06,000. Out of the amount received, the Corporation has released Rs. 133,51,800 to training institutions, against which utilisation certificate is pending as on 31.03.2014.
- 5.4 As per its main objectives, the Corporation is to assist 'backward classes', however, as per the directions of the Administrative Ministry, it was implementing "Self-employment scheme for Rehabilitation of Manual Scavengers" (SRMS) in some states for assisting other target groups eligible under SRMS scheme. As per the Ministry's letter No. 19014/63/2013-SCD-IV dated 18th December, 2013, the revised Self-employment scheme for Rehabilitation of Manual Scavengers is to be implemented by NSKFDC in all the States. Therefore, unspent funds with NBCFDC of Rs. 838,82,027.30 in old SRMS scheme, earlier implemented by NBCFDC has been refunded to NSKFDC. Under this Scheme, utilisation of Rs. 770,72,000 is pending from Uttar Pradesh SCA.
- 5.5 As the management is in the process of obtaining requisite information pertaining to parties who may be falling within the purview of Micro, Small and Medium Enterprises Development Act, 2006, the disclosure relating to amounts unpaid as at the year end together with interest paid / payable under this Act have not been given.

**नेशनल बैकवर्ड क्लासेज फाइनेंस एण्ड डेवलपमेन्ट कॉर्पोरेशन  
31 मार्च, 2014 को तुलन पत्र के अंग पर टिप्पणियां**

- 5.1 जहां तक सरकार से अनुदान प्रशिक्षण-1 का संबंध है, निगम ने स्वीकृत उद्देश्यों के लिए रु. 1.53 करोड़ की पूरी अनुदान राशि खर्च की हैं। निगम ने इस अनुदान पर बैंक से 40.01 लाख रु. ब्याज अर्जित किया जिसमें से 25.64 लाख रु. पूर्व वर्षों में पूरे किए गए प्रशिक्षण कार्यक्रमों की प्रतिपूर्ति के लिए समायोजित किए गए तथा इसकी सूचना प्रशासनिक मंत्रालय को दी गई। शेष खर्च न किए 14.37 लाख रु. प्रशासनिक मंत्रालय को रिफंड कर दिए गए।
- 5.2 वर्ष के दौरान निगम ने प्रशिक्षण अनुदान-11 अन्तर्गत लाभार्थियों को प्रशिक्षण प्रदान करने के लिए प्रशासनिक मंत्रालय से 200,00,000/- रु. प्राप्त हुए। शर्तों के अनुसार निगम द्वारा प्रशिक्षण लागत का 10% देना होता है। निगम ने 180,28,995/- (एन.बी.सी.एफ.डी.सी. का 10% भाग सहित) प्रशिक्षण संस्थाओं को रिलीज किए है जिसके लिए 31.03.2014 को उपयोग प्रमाण पत्र प्राप्त होना लंबित हैं। निगम 37,73,903/- रु. की अंतिम किस्त रिलीज करते समय अपना 10% भाग अर्थात् 4,19,324 रु. जारी करने के लिए वचनबद हैं।
- 5.3 वर्ष के दौरान निगम ने पावर फाइनेंस कॉर्पोरेशन के साथ उनकी निगमित सामाजिक दायित्व योजना के अधीन लाभार्थियों को प्रशिक्षण प्रदान करने के लिए समझौता ज्ञापन पर हस्ताक्षर किए तथा कुल स्वीकृत राशि अर्थात् 445,06,000 रु. में से 222,53,000 रु. का अनुदान प्राप्त किया। प्राप्त की गई राशि में से निगम ने प्रशिक्षण संस्थाओं को 133,51,800 रु. रिलीज किए हैं जिसके लिए 31.03.2014 को उपयोग प्रमाण पत्र प्राप्त होना लंबित हैं।
- 5.4 निगम अपने मुख्य उद्देश्यों के अनुसार 'पिछड़े वर्गों' को सहायता प्रदान करता है। तथापि प्रशासनिक मंत्रालय के निदेशानुसार निगम मैनुचल स्केवेन्जर्स के पुनर्वास के लिए एस.आर.एम.एस. योजना के अन्तर्गत पात्र लक्ष्य समूहों की सहायता के लिए योजना चला रहा था। मंत्रालय के 18 दिसम्बर, 2013 के पत्र से 19014/63/2013- एस.डी.डी.-IV के अनुसार मैनुअल स्केवेन्जर्स के पुनर्वास की संशोधित स्व रोजगार योजना सभी राज्यों में एन.एस.के.एफ.डी.सी. द्वारा की जाती हैं। अतः एन.बी.सी.एफ.डी.सी. के पास पड़ी पुरानी एस.आर.एम.एस. योजना लिए 838,82,027.30 की राशि एन.एस.के.एफ.डी.सी. को रिफंड कर दी गई हैं। यह योजना पहले एन.बी.सी.एफ.डी.सी. क्रियान्वित कर रही थी। इस योजना के अन्तर्गत उत्तर प्रदेश एस.सी.ए से 770,72,000 के लिए उपयोग प्रमाण पत्र प्राप्त होना लंबित हैं।
- 5.5 प्रबंधन माइक्रो, लघु एवं मझोले उद्यम विकास अधिनियम 2006 के अन्तर्गत आच्छादित पार्टियों से संबंधित आवश्यक सूचना प्राप्त करने की प्रक्रिया में है। अतएव वर्ष के अंत में इस अधिनियम के तहत भुगतान न की गई राशि के साथ-साथ ब्याज सहित भुगतान की गई। भुगतान योग्य राशि नहीं दी गई हैं।

**NATIONAL BACKWARD CLASSES FINANCE & DEVELOPMENT CORPORATION**  
**NOTES FORMING PART OF BALANCE SHEET AS AT 31.03.2014**

**Note 6 : Fixed Assets**

Particulars	GROSS BLOCK				DEPRECIATION/AMORTISATION				NET BLOCK	
	As at 01.04.2013	Additions / Adjustments	Sale / Adjustments	As at 31.03.2014	As at 01.04.2013	For the year Loss	Deductions/ Adjustments	As at 31.03.2014	As at 31.03.2014	As at 31.03.2013
<b>Tangible Assets</b>										
- Building	10,059,971	-	-	10,059,971	5,883,802	-	208,808	6,092,610	3,967,361	4,176,169
- Furniture & Fixtures	3,756,858	200,175	-	3,957,033	3,347,935	-	85,122	3,433,057	523,976	408,923
- Office Equipment	3,867,567	129,620	28,732	3,968,455	3,040,788	-	150,180	3,165,749	802,706	826,779
- Vehicles	1,346,760	3,400	-	1,350,160	973,181	-	100,120	1,073,301	276,859	373,579
- Air Conditioners & Coolers	1,566,735	37,700	-	1,604,435	1,356,602	-	33,691	1,390,293	214,142	210,133
- EPABX	451,408	85,522	170,722	366,208	407,764	-	20,774	268,516	97,692	43,644
- Data Processing Equipments	4,914,921	355,215	-	5,270,136	4,306,115	-	243,974	4,550,089	720,047	608,806
<b>Total</b>	<b>25,964,220</b>	<b>811,632</b>	<b>199,454</b>	<b>26,576,398</b>	<b>19,316,188</b>	<b>-</b>	<b>842,669</b>	<b>19,973,616</b>	<b>6,602,782</b>	<b>6,648,032</b>
<b>Previous Year</b>	<b>25,484,922</b>	<b>604,518</b>	<b>125,220</b>	<b>25,964,220</b>	<b>18,450,205</b>	<b>26,292</b>	<b>949,577</b>	<b>19,316,188</b>	<b>66,48,032</b>	<b>70,34,712</b>
<b>Intangible Assets</b>										
- Computer software	2,147,650	-	-	2,147,650	1,993,727	-	115,659	2,109,386	38,264	159,153
<b>Total</b>	<b>2,147,650</b>	<b>-</b>	<b>-</b>	<b>2,147,650</b>	<b>1,993,727</b>	<b>-</b>	<b>115,659</b>	<b>2,109,386</b>	<b>38,264</b>	<b>159,153</b>
<b>Previous Year</b>	<b>2,032,858</b>	<b>114,792</b>	<b>-</b>	<b>2,147,650</b>	<b>1,873,705</b>	<b>-</b>	<b>120,022</b>	<b>1,993,727</b>	<b>153,923</b>	<b>153,923</b>

6.1 Estimated amount of contracts remaining to be executed on capital account and not provided for (net of advances, if any) Rs. 0.20 lac (Previous year Rs. 0.20 lac).

6.2 Provision for impairment loss of assets as per Accounting Standard-28 is 'Nil' (Previous year - 26,292.02).



**नेशनल बैंकवर्ड क्लामेज् फाइनेन्स एण्ड डेवलपमेन्ट कॉर्पोरेशन**  
**31 मार्च, 2014 को तुलन पत्र के अंग पर टिप्पणियां**

टिप्पणी 6: अचल परिसम्पत्तियां

विवरण	सकल ब्लॉक		DEPRECIATION/AMORTISATION		NET BLOCK	
	01.04.2013 को	वर्द्धि/ बिक्री/ समायोजन	01.04.2013 क्षति हानि वर्ष के लिए	कटौती/ समायोजन	31.03.2014 को	31.03.2013 को
<b>मूर्त परिसम्पत्तियां</b>						
- भवन	10,059,971	-	5,883,802	-	3,967,361	4,176,169
- फर्नीचर एवं उपस्कर	3,756,858	200,175	3,347,935	-	523,976	408,923
- कार्यालय उपकरण	3,867,567	129,620	3,040,788	25,219	802,706	826,779
- वाहन	1,346,760	3,400	973,181	-	276,859	373,579
- एयर कंडीशनर और कूलर	1,566,735	37,700	1,356,602	-	214,142	210,133
- ई.पी.ए.बी. एक्स	451,408	85,522	407,764	160,022	97,692	43,644
- डाटा प्रोसेसिंग उपस्कर	4,914,921	355,215	4,306,115	-	720,047	608,806
<b>योग</b>	<b>25,964,220</b>	<b>811,632</b>	<b>19,316,188</b>	<b>185,241</b>	<b>6,602,782</b>	<b>6,648,032</b>
<b>गत वर्ष</b>	<b>25,484,922</b>	<b>604,518</b>	<b>18,450,205</b>	<b>26,292</b>	<b>66,48,032</b>	<b>70,34,712</b>
<b>अमूर्त परिसम्पत्तियां</b>						
- कम्प्यूटर सॉफ्टवेयर	2,147,650	-	1,993,727	-	38,264	159,153
<b>योग</b>	<b>2,147,650</b>	<b>-</b>	<b>1,993,727</b>	<b>-</b>	<b>38,264</b>	<b>159,153</b>
<b>गत वर्ष</b>	<b>2,032,858</b>	<b>114,792</b>	<b>1,873,705</b>	<b>-</b>	<b>153,923</b>	<b>153,923</b>

6.1 पूंजीगत लेखे पर निष्पादन हेतु शेष सॉफ्टवेयरों की अनुमानित शशि ₹0 0.20 लाख (गत ₹0 0.20 लाख) (शुद्ध अग्रिम, यदि कोई हो) का प्रावधान नहीं किया गया है।

6.2 लेखा मानक-28 के अन्तर्गत परिसंपत्तियों की क्षति पर शून्य (गत वर्ष-26,292.02) का प्रावधान किया गया है।

## NATIONAL BACKWARD CLASSES FINANCE & DEVELOPMENT CORPORATION

### NOTES FORMING PART OF BALANCE SHEET AS AT 31.03.2014

#### Note 7: Long - Term and Short - Term Loans and Advances to CSAs / other entities

Non-current portion of the Loan has been classified under 'Long-Term Loans and Advances' and current portion of the Loan has been classified under 'Short-Term loans and Advances above'

(Amount in Rs.)

Particulars	Non-Current	Current	Total	Non-Current	Current	Total
	Figures as at the end of current reporting period ended 31.03.14	Figures as at the end of current reporting period ended 31.03.14	Figures as at the end of current reporting period ended 31.03.14	Figures as at the end of previous reporting period ended 31.03.13	Figures as at the end of previous reporting period ended 31.03.13	Figures as at the end of previous reporting period ended 31.03.13
(1) Security Deposits	100993	302925	403918	100993	0	100993
(2) Term Loan to SCAs/ Other Entities						
(a) Term loan (Unsecured considered good)	5062849306	2226895013	7289744319	4245261715	2370862573	6616124288
(b) Term loan (Unsecured considered doubtful)	0	30015650	30015650	0	829462	829462
	5062849306	2256910663	7319759969	4245261715	2371692035	6616953750
Less : Allowance for doubtful loans	0	30015650	30015650	0	829462	829462
	5062849306	2226895013	7289744319	4245261715	2370862573	6616124288
(c) Term loan (Secured considered good) (Against lien of Fixed Deposit Receipts)	112300000	0	112300000	0	0	0
<b>Sub total (2)</b>	<b>5175149306</b>	<b>2226895013</b>	<b>7402044319</b>	<b>4245261715</b>	<b>2370862573</b>	<b>6616124288</b>
(3) Micro Finance Loan to SCAs/ Other Entities						
(a) Micro Finance Loan (Unsecured considered good)	1825719255	981486295	2807205550	1378851409	816272661	2195124070
(b) Micro Finance Loan (Unsecured considered doubtful)	0	1707037	1707037	0	1798647	1798647
	1825719255	983193332	2808912587	1378851409	818071308	2196922717
Less : Allowance for doubtful loans	0	1707037	1707037	0	1798647	1798647
	1825719255	981486295	2807205550	1378851409	816272661	2195124070
(c) Micro Finance Loan (Secured considered good) (Against lien of Fixed Deposit Receipts)	166628574	28571428	195200002	57499998	28571428	86071426
<b>Sub total (3)</b>	<b>1992347829</b>	<b>1010057723</b>	<b>3002405552</b>	<b>1436351407</b>	<b>844844089</b>	<b>2281195496</b>
<b>Total (2 to 3)</b>	<b>7167497135</b>	<b>3236952736</b>	<b>10404449871</b>	<b>5681613122</b>	<b>3215706662</b>	<b>8897319784</b>
(4) Internet Receivable :						
- Interest on Term Loan (Unsecured good)	0	242197805	242197805	0	366103551	366103551
- Interest on Micro Finance (Unsecured good)	0	19565371	19565371	0	11178933	11178933
- Interest on Term Loan (Unsecured doubtful)	0	57257	57257	0	48979	48979
- Interest on Micro Finance (Unsecured doubtful)	0	327016	327016	0	268032	268032
- Panel Interest on Term Loan (Unsecured doubtful)	68885376	0	68885376	68901219	0	68901219
- Panel Interest on Micro Finance (Unsecured Doubtful)	1243346	0	1243346	1243346	0	1243346
	70128722	262147449	332276171	70144565	377599495	447744060
Less : Allowance for doubtful interest/penal interest	70128722	384273	70512995	70144565	317011	70461576
<b>Sub total (4)</b>	<b>0</b>	<b>261763176</b>	<b>261763176</b>	<b>0</b>	<b>377282484</b>	<b>377282484</b>
<b>Total (3 to 4)</b>	<b>7167497135</b>	<b>3498715912</b>	<b>10666213047</b>	<b>5681613122</b>	<b>3592989146</b>	<b>9274602268</b>

नेशनल बैंकवर्ड क्लासेज फाइनेंस एण्ड डेवलपमेंट कॉरपोरेशन  
31 मार्च, 2014 को तुलन पत्र के अंग पर टिप्पणियां

टिप्पणी 7: रा०चै०ए०/ अन्य संस्थाओं को लम्बी एवं लघु अवधि के ऋण एवं अग्रिम

ऋण के गैर- वर्तमान भाग को लम्बी अवधि के ऋण तथा अग्रिम तथा ऋण के वर्तमान भाग को लघु अवधि ऋण एवं अग्रिमों के रूप में वर्गीकृत किया गया है।  
राशि (रु०)

	गैर-वर्तमान	वर्तमान	कुल	गैर-वर्तमान	वर्तमान	कुल
विवरण	31-03-2014 को समाप्त अवधि के आंकड़े	31-03-2014 को समाप्त अवधि के आंकड़े	31-03-2014 को समाप्त अवधि के आंकड़े	31-03-2014 को समाप्त अवधि के आंकड़े	31-03-2014 को समाप्त अवधि के आंकड़े	31-03-2014 को समाप्त अवधि के आंकड़े
(1) प्रतिभूति जमा	100993	302925	403918	100993	0	100993
(2) रा.चै.ए./अन्य को ऋण						
(क) सावधि ऋण						
(अप्रत्याभूत किन्तु प्राप्तयोग्य)	5062849306	2226895013	7289744319	4245261715	2370862573	6616124288
(ख) सावधि ऋण						
(अप्रत्याभूत किन्तु प्राप्तयोग्य)	0	30015650	30015650	0	829462	829462
	5062849306	2256910663	7319759969	4245261715	2371692035	6616953750
घटाया : संदिग्ध ऋण के लिए एलाऊंस	0	30015650	30015650	0	829462	829462
	5062849306	2226895013	7289744319	4245261715	2370862573	6616124288
(ग) आवधिक ऋण						
(प्रत्याभूत प्राप्त माना)	112300000	0	112300000	0	0	0
सावधिक जमा लिअन के विरुद्ध						
<b>योग (2)</b>	<b>5175149306</b>	<b>2226895013</b>	<b>7402044319</b>	<b>4245261715</b>	<b>2370862573</b>	<b>6616124288</b>
(3) रा.चै.ए./अन्य को लघु वित्त ऋण						
(क) लघु वित्त ऋण						
(अप्रत्याभूत प्राप्त माना)	1825719255	981486295	2807205550	1378851409	816272661	2195124070
(ख) लघु वित्त ऋण						
(अप्रत्याभूत संदिग्ध माना)	0	1707037	1707037	0	1798647	1798647
	1825719255	983193332	2808912587	1378851409	818071308	2196922717
घटाया: संदिग्ध ऋणों के लिए एलाऊंस	0	1707037	1707037	0	1798647	1798647
	1825719255	981486295	2807205550	1378851409	816272661	2195124070
(ग) आवधिक ऋण						
(प्रत्याभूत प्राप्त माना)	166628574	28571428	195200002	57499998	28571428	86071426
(सावधिक जमा लिअन के विरुद्ध)						
<b>योग (3)</b>	<b>1992347829</b>	<b>1010057723</b>	<b>3002405552</b>	<b>1436351407</b>	<b>844844089</b>	<b>2281195496</b>
<b>कुल योग (2 से 3)</b>	<b>7167497135</b>	<b>3236952736</b>	<b>10404449871</b>	<b>5681613122</b>	<b>3215706662</b>	<b>8897319784</b>
(4) प्राप्त ब्याज						
- सावधिक ऋण पर ब्याज						
(अप्रत्याभूत प्राप्त माना)	0	242197805	242197805	0	366103551	366103551
- लघु ऋण पर ब्याज						
(अप्रत्याभूत प्राप्त माना)	0	19565371	19565371	0	11178933	11178933
- सावधिक ऋण पर ब्याज						
(अप्रत्याभूत संदिग्ध माना)	0	57257	57257	0	48979	48979
- लघु वित्त पर ब्याज						
(अप्रत्याभूत संदिग्ध माना)	0	327016	327016	0	268032	268032
- सावधिक ऋण पर दण्डात्मक ब्याज						
(अप्रत्याभूत संदिग्ध माना)	68885376	0	68885376	68901219	0	68901219
- लघु वित्त पर दण्डात्मक ब्याज						
(अप्रत्याभूत संदिग्ध माना)	1243346	0	1243346	1243346	0	1243346
	70128722	262147449	332276171	70144565	377599495	447744060
घटाया : संदिग्ध ब्याज/ दण्डात्मक ब्याज के लिए एलाऊंस	70128722	384273	70512995	70144565	317011	70461576
<b>योग (4)</b>	<b>0</b>	<b>261763176</b>	<b>261763176</b>	<b>0</b>	<b>377282484</b>	<b>377282484</b>
<b>कुल योग (3 से 4)</b>	<b>7167497135</b>	<b>3498715912</b>	<b>10666213047</b>	<b>5681613122</b>	<b>3592989146</b>	<b>9274602268</b>

<b>(5) Interest accrued but not due</b>						
Term Loan	15480667	7907193	23387860	15956087	9871719	25827806
Micro Finance	0	1020252	1020252	0	223597	223597
<b>Sub total (5)</b>	<b>15480667</b>	<b>8927445</b>	<b>24408112</b>	<b>15956087</b>	<b>10095316</b>	<b>26051403</b>
<b>(6) Loans to Employees</b>						
<b>(a) Loans</b>						
Employees (secured)	6814014	1859520	8673534	5376560	1177354	6553914
Employees (unsecured)	1561934	328032	1889966	1294878	163980	1458858
<b>Sub total (6-a)</b>	<b>8375948</b>	<b>2187552</b>	<b>10563500</b>	<b>6671438</b>	<b>1341334</b>	<b>8012772</b>
<b>(b) Interest accrued</b>						
Managing Director (Unsecured)	0	25304	25304	25304	141000	166304
Employees (Secured)	7546690	151676	7698366	6918303	137269	7055572
Employees (Unsecured)	586872	66744	653616	666632	109368	776000
<b>Sub total (6-b)</b>	<b>8133562</b>	<b>243724</b>	<b>8377286</b>	<b>7610239</b>	<b>387637</b>	<b>7997876</b>
<b>Total (6-a to 6-b)</b>	<b>16509510</b>	<b>2431276</b>	<b>18940786</b>	<b>14281677</b>	<b>1728971</b>	<b>16010648</b>
<b>Grand Total (1 to 6)</b>	<b>7199588305</b>	<b>3510377558</b>	<b>10709965863</b>	<b>5711951879</b>	<b>3604813433</b>	<b>9316765312</b>

- 7.1 As per Reserve Bank of India, the Corporation is not a Non Banking Finance Company and therefore is exempted from following RBI's prudential norms prescribed for making provisions and for income recognition on non-performing assets. As RBI's prudential norms are not applicable to the Corporation, it has made its own norms for making provision on certain overdue loans/interest thereon.
- 7.2 Out of the total Loans of Rs. 108533.85 lacs (Previous year Rs. 94,129.94 lacs), Rs. 88,643.32 lacs (Previous year Rs. 79,227.50 lacs) have been confirmed from respective parties. The remaining loan amount is subject to confirmation by borrowers.
- 7.3 Consequent to constitutional amendment, there was bifurcation of the state of Madhya Pradesh and out of this state a new state of Chhattisgarh was formed in the year 2000. The loan was given to Madhya Pradesh State Channelising Agency prior to division of the state and is guaranteed by the State Government of Madhya Pradesh for repayment to NBCFDC. The loan was given to the erstwhile State, however, the successor State has not confirmed its liability of Rs.272.55 lacs to NBCFDC and hence the loan outstanding is accounted for in the name of the erstwhile state.
- 7.4 Notes to Financial Statements for the year ended : 31st March, 2014

Detail of allowance for Loans & advances (Non-current/current) as on 31.03.2014

Amount (Rs.)

Particulars	As on 01.04.2013	Additions during the year	Recovered/Provision written back during 2013-14	As on 31.03.2014
Penal Interest	70,144,565	-	15,843	70,128,722
Loan & Advances - Term loan	829,462	29,887,837	701,649	30,015,650
- Micro Finance	1,798,647	-	91,610	1,707,037
Interest on loan - Term Loan	48,979	8,278	-	57,257
- Micro Finance	268,032	58,984	-	327,016
<b>Total</b>	<b>73,089,685</b>	<b>29,955,099</b>	<b>809,102</b>	<b>102,235,682</b>

- 7.5 The utilization certificates of Rs. 11587.96 Lacs (Previous year Rs. 8771.88 Lacs) are pending to be received from borrowing institutins, out of which Rs. 2255.35 Lacs (Previous year Rs. 2248.44 Lacs) are more than six months old as at year end.

- 7.6 Details of Outstanding Loans to Employees

Amount (Rs.)

Particulars	2013-14		2012-13	
	Principal	Interest	Principal	Interest
Computer Loan	88,400	52,614	458,175	96,804
House Building Advance	7,207,882	8,046,196	7,282,389	7,661,425
Vehicle Loan	676,840	270,929	220,608	217,464
General Purpose Advance	2,569,378	-	-	-
Household Advance	21,000	7,547	51,600	22,183
<b>Total</b>	<b>10,563,500</b>	<b>8,377,286</b>	<b>8,012,772</b>	<b>7,997,876</b>

<b>(5) प्रोद्भूत ब्याज लेगिन देय नहीं</b>						
सावधिक ऋण	15480667	7907193	23387860	15956087	9871719	25827806
लघु वित्त	0	1020252	1020252	0	223597	223597
<b>योग (5)</b>	<b>15480667</b>	<b>8927445</b>	<b>24408112</b>	<b>15956087</b>	<b>10095316</b>	<b>26051403</b>
<b>(6) कर्मचारियों को ऋण</b>						
<b>(क) ऋण</b>						
कर्मचारीगण (प्रत्याभूत)	6814014	1859520	8673534	5376560	1177354	6553914
कर्मचारीगण (अप्रत्याभूत)	1561934	328032	1889966	1294878	163980	1458858
कुल योग (6-क)	<b>8375948</b>	<b>2187552</b>	<b>10563500</b>	<b>6671438</b>	<b>1341334</b>	<b>8012772</b>
<b>(ख) प्रोद्भूत ब्याज</b>						
प्रबन्ध निदबाक (अप्रत्याभूत)	0	25304	25304	25304	141000	166304
कर्मचारीगण (प्रत्याभूत)	7546690	151676	7698366	6918303	137269	7055572
कर्मचारीगण (अप्रत्याभूत)	586872	66744	653616	666632	109368	776000
योग (6-ख)	<b>8133562</b>	<b>243724</b>	<b>8377286</b>	<b>7610239</b>	<b>387637</b>	<b>7997876</b>
कुल योग (6-क से 6-ख)	<b>16509510</b>	<b>2431276</b>	<b>18940786</b>	<b>14281677</b>	<b>1728971</b>	<b>16010648</b>
कुल योग (1 से 6 तक)	<b>7199588305</b>	<b>3510377558</b>	<b>10709965863</b>	<b>5711951879</b>	<b>3604813433</b>	<b>9316765312</b>

- 7.1 भारतीय रिजर्व बैंक के अनुसार निगम एक गैर बैंकिंग वित्त कम्पनी नहीं है और इसलिए भारतीय रिजर्व बैंक ने निगम को प्रावधान करने के संबंध में तथा गैर निष्पादन करने वाली परिसम्पतियों पर आय मान्यता के उनके मानदण्डों का अनुसरण करने से छुट दी है। अतः निगम ने कतिपय अतिदेय ऋणो/ब्याज से संबंधित प्रावधान करने के लिए अपने स्वयं के मानदण्ड तैयार किए हैं।
- 7.2 कुल ऋण रु. 10,533.85 लाख (गत वर्ष 94,129.94) एवं रु. 88,643.32 लाख (रु. 79,227.50 लाख) की पुष्टि संबंधित पार्टियों द्वारा की गई है। शेष राशि ऋणरप्रहियों की पुष्टि के अधीन है।
- 7.3 वैधानिक सशोधन के फस्वरूप मध्य प्रदेश राज्य का विभाजन हुआ तथा इस राज्य से एक दिए राज्य का छत्तीसगढ़ का गठन वर्ष 2000 में हुआ। राज्य के विभाजन से पूर्व मध्य प्रदेश राज्य चैनेलाइजिंग एजेंसी को ऋण दिए गए थे तथा मध्य प्रदेश राज्य द्वारा एन.बी.सी.एफ.डी.सी. को भुगतान हेतु प्रत्याभूत थे। ऋण पूर्ववर्ती राज्य को प्रदान किए गए थे जबकि बाद बने राज्य ने एन.बी.सी.एफ.डी.सी. को रु. 272.55 लाख की पुष्टि नहीं की है एवं उस प्रकार से बकाया ऋण की पूर्ववर्ती राज्य के नाम पर गणना की गई है।
- 7.4 31 मार्च, 2014 को समाप्त वर्ष के लिए वित्तीय विवरणों की टिप्पणियाँ 31.03.2014 को ऋणों तथा अग्रिमों का विवरण (गैर वर्तमान/वर्तमान) राशि (रु.)

विवरण	01.04.2013 को 01.04.2013	वर्ष के दौरान वृद्धि	वसूल किया गया/ वर्ष 2013-14 के दौरान प्रावधान पुरोक्ति	31.03.2014 को
दण्डात्मक ब्याज	70,144,565	-	15,843	70,128,722
ऋण तथा अग्रिम- सावधिक ऋण	829,462	29,887,837	701,649	30,015,650
- लघु ऋण	1,798,647	-	91,610	1,707,037
ऋण पर ब्याज- सावधिक ऋण	48,979	8,278	-	57,257
- लघु ऋण	268,032	58,984	-	327,016
<b>कुल</b>	<b>73,089,685</b>	<b>29,955,099</b>	<b>809,102</b>	<b>102,235,682</b>

- 7.5 ऋण प्राप्त करने वाली संस्थाओं से रु. 11,587.96 लाख के उपयोग प्रमाण पत्र (गत वर्ष रु. 8771.88 लाख) प्राप्त होना लंबित है। इसमें से रु. 2255.35 लाख (गत वर्ष रु. 2248.44 लाख) छह महीने से अधिक अवधिके हैं।

- 7.6 कर्मचारियों से बकाया ऋण का विवरण राशि (रु.)

विवरण	2013-14		2012-13	
	मूलधन	ब्याज	मूलधन	ब्याज
कम्प्यूटर ऋण	88,400	52,614	458,175	96,804
भवन निर्माता अग्रिम	7,207,882	8,046,196	7,282,389	7,661,425
वहन ऋण	676,840	270,929	220,608	217,464
सामान्य उद्देश्य अग्रिम	2,569,378	-	-	-
घरेलू अग्रिम	21,000	7,547	51,600	22,183
<b>कुल</b>	<b>10,563,500</b>	<b>8,377,286</b>	<b>8,012,772</b>	<b>7,997,876</b>

## Annual Report 2013-14

- 7.7 Loans & advances including simple interest thereon overdue as at end of the year is classified as 'Current' loans, as these are considered good for recovery/adjustment in the subsequent financial year.
- 7.8 Interest accrued but not due (Term Loan) includes interest accrued during the moratorium period on education loan of Rs. 224,91,289 (Previous year Rs. 214,95,904).
- 7.9 Details of Security/Coverage available against Loans and simple/penal interest thereon

	<b>31.03.2014</b> <b>(Amount in Rs.) (Lacs)</b>	<b>31.03.2013</b> <b>(Amount in Rs.) (Lacs)</b>
<u>Unsecured</u>		
Against State Govt's Order/Block Guarantee	1,01,853.66	88,551.88
Others	3,605.19	4,717.35
<u>Secured</u>		
Lien on Fixed Deposit Receipts	3,075.00	860.71
<b>Total (@)</b>	<b>1,08,533.85</b>	<b>94,129.94</b>

@ It includes unrealized penal interest Rs.701.28 lacs (Previous year Rs.701.45 lacs) recognized and provided upto 31st March, 2007, and unrecognised penal interest of Rs. 849.36 lacs (Previous year 653.02 lacs) from 01.04.2007 to 31.03.2014.

- 7.10 The Corporation has rescheduled loans aggregating to Rs. 583,283,742 in respect of following SCAs :-

**Details of Rescheduled Dues (31.03.2014)** Amount (Rs.)

S. No.	Particulars	Assam State Development Corporation for OBC Ltd.	Manipur Tribal Development Corporation	Uttar Pradesh Pichhara Varg Vitta Evam Vikas	Total
1	Principal	35,953,624	39,724,856	363,668,605	439,347,085
2	Interest	10,551,108	19,972,126	113,413,423	143,936,657
3	Total	46,504,732	59,696,982	477,082,028	583,283,742
4	Shortfall of State Government Guarantee (Out of 3 above)	6,504,732	19,896,982	3,267,092	29,668,806

In the past, no provision was made for amount not covered by State Government Guarantee and if the due date of overdues exceeded 3 years in respect of rescheduled loans. However, during the current year due to change in Accounting Policy, a provision of Rs. 296,68,806 has been made in respect of such rescheduled loans having shortfall of guarantee and overdue for more than 3 years. Accordingly, the surplus of income over expenditure for the current year is lower by Rs. 296,68,806, due to this change in Accounting Policy.

### Note 8 : Other Non-current Assets

Particulars	Figures as at the end of current reporting period ended 31.03.14	Figures as at the end of previous reporting period ended 31.03.13
	Amount (Rs.)	Amount (Rs.)
(a) Stock of Samples (Display Items)	107,278	107,278
(b) LIC (Pension Scheme)	-	855,972
<b>Total (a+b)</b>	<b>107,278</b>	<b>963,250</b>

- 7.7 ऋण तथा अग्रिम तथा वर्ष के अंत में उस पर अतिदेय ब्याज को वर्तमान ऋण के रूप में वर्गीकृत किया गया है चूंकि इसे वसूली के लिए प्राप्त खर्ची वर्षों में वसूली/समायोजन हेतु प्राप्त योग्य माना है।
- 7.8 शैक्षिक ऋण पर उपार्जित ब्याज किन्तु देय नहीं, उपार्जित ब्याज को प्रदर्शित करते हैं एवं मोरीटेरियम अवधि में दिए गए हैं।
- 7.9 सुरक्षा का विवरण/ ऋण एवं सरल/ दंडात्मक ब्याज के खिलाफ उपलब्ध कवरेज

	31.03.2014 (राशि लाख रु. में)	31.03.2013 (राशि लाख रु. में)
<b>अप्रत्याभूत</b>		
राज्य सरकार के आदेश/ ब्लॉक गारंटी के विरुद्ध	1,01,853.66	88,551.88
अन्य	3,605.19	4,717.35
<b>प्रत्याभूत</b>		
सावधि जमा पर लियन	3,075.00	860.71
<b>कुल (@)</b>	<b>1,08,533.85</b>	<b>94,129.94</b>

@ इसमें रु. 701.28 लाख (गत वर्ष रु. 701.45 लाख) शामिल हैं जिसे 31 मार्च, 2007 तक मान्यता दी गई है तथा प्रावधान किया गया है तथा रु. 849.36 लाख (गत वर्ष रु. 653.02 लाख) 1.4.2007 से 31 मार्च, 2014 तक गैर मान्यता प्राप्त है दण्डात्मक ब्याज शामिल है।

- 7.10 निगम ने निम्नलिखित एससीए के लिए कुल रु. 583,283,742 के ऋणों को पुनर्व्यवस्थित किया है:-

पुनर्निर्धारित देय राशि का विवरण (31.03.2014)

राशि (रु.)

क्र. सं.	विवरण	असम राज्य ओबीसी विकास निगम लि.	मणिपुर ट्राइबल डेवलेपमेंट कॉरपोरेशन	उत्तर प्रदेश पिछड़ा वर्ग वित्त एवं विकास	योग
1	मूलधन	35,953,624	39,724,856	363,668,605	439,347,085
2	ब्याज	10,551,108	19,972,126	113,413,423	143,936,657
3	योग	46,504,732	59,696,982	477,082,028	583,283,742
4	राज्य सरकार की गारन्टी में कमी (उपरोक्त 3 के अतिरिक्त)	6,504,732	19,896,982	3,267,092	29,668,806

पूर्व में राज्य सरकार की गारन्टी द्वारा कवर न की गई राशि तथा अतिदेय यदि देय तारीख से तीन वर्ष से अधिक है, के लिए कोई प्रावधान नहीं किया गया था। तथापि चालू वर्ष में लेखाकरण नीति में परिवर्तन के कारण गारन्टी की कमी तथा तीन वर्ष से अधिक अतिदेय वाले पुनर्व्यवस्थित ऋणों के लिए रु. 296,68,806 का प्रावधान किया गया है। तदनुसार चालू वर्ष में व्यय से अधिक आय में लेखाकरण नीति में परिवर्तन के कारण रु. 296,68,806 की कमी आई है।

**टिप्पणी 8 : अन्य गैर चालू परिसम्पत्तियां**

विवरण	31.03.2014 को समाप्त चालू रिपोर्टिंग अवधि के आंकड़े राशि (रु. में)	31.03.2013 को समाप्त पूर्व रिपोर्टिंग अवधि के आंकड़े राशि (रु. में)
(क) प्रतिरूपों का भण्डार (प्रदर्शनी हेतु सामान)	107,278	107,278
(ख) एल.आई.सी. (पेंशन योजना)	-	855,972
<b>कुल योग (क+ख)</b>	<b>107,278</b>	<b>963,250</b>

**NATIONAL BACKWARD CLASSES FINANCE & DEVELOPMENT CORPORATION**  
**NOTES FORMING PART OF BALANCE SHEET AS AT 31.03.2014**

**Note 9: Cash and Bank Balances**

Particulars	Figures as at the end of current reporting period ended 31.03.14	Figures as at the end of previous reporting period ended 31.03.13
	Amount (Rs.)	Amount (Rs.)
(a) Cash and cash Equivalents		
- Cash in hand	42,788	23,604
- Savings account	64,996,462	198,802,842
- Cheques in hand	-	20,000
- Term deposits having maturity of 12 months or less	659,900,000	730,000,000
- Stamps in hand	15,675	2,992
Sub Total (a)	724,954,925	928,849,438
(b) Other bank balances (grant funds)		
- Flexi deposit account	-	3,614,000
- Savings account	12,561,497	155,727
Sub Total (b)	12,561,497	3,769,727
<b>Total (a+b)</b>	<b>737,516,422</b>	<b>932,619,165</b>

9.1 Other bank balances represents funds meant for utilisation for training of the target group, only as per the terms of the grant.

**Note 10: Other Current Assets**

Particulars	Figures as at the end of current reporting period ended 31.03.14	Figures as at the end of previous reporting period ended 31.03.13
	Amount (Rs.)	Amount (Rs.)
(i) Interest accrued but not due on deposit with banks	30,302,913	51,270,827
(ii) Income Tax/ TDS receivable	463,358	18,298
(iii) Grant Receivable (Ministry of SJ&E)	-	2,500,000
(iv) Other Receivables	1,630,497	3,041,329
<b>Total</b>	<b>32,396,768</b>	<b>56,830,454</b>

10.1 Other receivables (iv) above includes Rs. 8.34 lacs (Previous year Rs. 15.33 lacs) receivable from other National Corporations under the same Administrative Ministry. The said amounts are subject to reconciliation and confirmation, but are considered good for recovery. Therefore, no provision for the same has been made.



नेशनल बैंकवर्ड क्लासेज़ फाइनेन्स एण्ड डेवलपमेन्ट कॉर्पोरेशन  
31 मार्च, 2014 को तुलन पत्र के अंग पर टिप्पणियां

टिप्पणी 9 : नकद एवं बैंक अवशेष

विवरण	31.03.2014 को	31.03.2013 को
	समाप्त चालू रिपोर्टिंग अवधि के आंकड़े	समाप्त पूर्व रिपोर्टिंग अवधि के आंकड़े
	राशि (रु०)	राशि (रु०)
(क) नकदी एवं नकदी समकक्ष		
- हस्तगत नकदी	42,788	23,604
- बचत खाता	64,996,462	198,802,842
- पास में चेक	-	20,000
- 12 माह अथवा कम अवधि में परिपक्वता वाली सावधि जमा	659,900,000	730,000,000
- पास में डाक टिकट	15,675	2,992
उप योग (क)	724,954,925	928,849,438
(ख) अन्य बैंक (अनुदान निधि)		
- फ्लैक्सी जमा खाता	-	3,614,000
- बचत खाता	12,561,497	155,727
उप योग (ख)	12,561,497	3,769,727
<b>योग (क+ख)</b>	<b>737,516,422</b>	<b>932,619,165</b>

9.1 अन्य बैंक अवशेष सम्बंधित अनुदान योजनाओं में ही निधि के उपभोग को प्रदर्शित करता है।

टिप्पणी 10 : अन्य चालू परिसम्पत्तियां

विवरण	31.03.2014 को	31.03.2013 को
	समाप्त चालू रिपोर्टिंग अवधि के आंकड़े	समाप्त पूर्व रिपोर्टिंग अवधि के आंकड़े
	राशि (रु०)	राशि (रु०)
(i) बैंक में जमा पर उपार्जित ब्याज किन्तु देय नहीं	30,302,913	51,270,827
(ii) प्राप्य आयकर/टीडीएस	463,358	18,298
(iii) प्राप्य अनुदान (सामाजिक न्याय और अधिकारिता मंत्रालय)	-	2,500,000
(iv) अन्य प्राप्य	1,630,497	3,041,329
<b>कुल</b>	<b>32,396,768</b>	<b>56,830,454</b>

10.1 अन्य प्रारूप (iv) में 8.34 लाख रु. (गत वर्ष 15.33 लाख) समान प्रशासनिक मंत्रालय की अन्य राष्ट्रीय निगमों से प्राप्त होने वाली राशि सम्मिलित है। यह राशि मिलान एवं पुष्टि के अधीन है। इसे प्राप्त योग्य माना गया है। अतः इसके लिए कोई प्रावधान नहीं किया गया है।

**NATIONAL BACKWARD CLASSES FINANCE & DEVELOPMENT CORPORATION**  
**NOTES FORMING PART OF INCOME & EXPENDITURE ACCOUNT**  
**FOR THE YEAR ENDED 31.03.2014**

**Note 11: Revenue from Operations**

Particulars	Figures for the current reporting period ended 31.03.14	Figures for the previous reporting period ended 31.03.13
	Amount (Rs.)	Amount (Rs.)
<b>A. Interest on Loan to SCAs/ Others</b>		
Interest on Loan and advances (Term Loan)	201,218,705	190,006,021
Less : Rebate	589,212	521,904
	200,629,493	189,484,117
Interest on Loan and advances (Micro Finance)	48,279,007	42,980,472
Penal Interest (Term Loan)	276,180	74,301
Penal Interest (Micro Finance)	2,690	25,802
Total (a)	249,187,370	232,564,692
<b>B. Interest from Banks</b>		
- Savings Bank	5,654,590	3,965,399
- Fixed Deposits	63,343,201	106,447,249
Total (b)	68,997,791	110,412,648
<b>Total (a+b)</b>	<b>318,185,161</b>	<b>342,977,340</b>

**11.1 Segmental Reporting (AS-17)**

The Corporation has only one Business segment and one Geographical segment, as it is engaged in providing finances at concessional rate of interest to eligible persons belonging to backward classes, through state channelising agencies in the country. Hence, segment information as per AS - 17 is not required to be disclosed.

**Note 12: Other Income**

Particulars	Figures for the current reporting period ended 31.03.14	Figures for the previous reporting period ended 31.03.13
	Amount (Rs.)	Amount (Rs.)
Interest on advances to employees	834,495	118,270
Miscellaneous Income	193,193	36,066
<b>Total</b>	<b>1,027,688</b>	<b>154,336</b>

नेशनल बैंकवर्ड क्लासेज़ फाइनेंस एण्ड डेवलपमेंट कॉर्पोरेशन  
31 मार्च, 2014 को समाप्त वर्ष में आय एवं व्यय लेखों के अंग पर टिप्पणियां

टिप्पणी 11 : प्रचालनों से राजस्व

विवरण	31.03.2014 को समाप्त चालू रिपोर्टिंग अवधि के आंकड़े राशि (रु०)	31.03.2013 को समाप्त पूर्व रिपोर्टिंग अवधि के आंकड़े राशि (रु०)
<b>क रा.चै.ए./अन्य से ऋण पर ब्याज</b>		
ऋण एवं अग्रियों पर ब्याज	201,218,705	190,006,021
घटाएं : छूट	589,212	521,904
	<u>200,629,493</u>	<u>189,484,117</u>
ऋण तथा अग्रियों पर ब्याज (सूक्ष्म वित्त)	48,279,007	42,980,472
दण्डात्मक ब्याज (आवधिक ऋण)	276,180	74,301
दण्डात्मक ब्याज (सूक्ष्म वित्त)	2,690	25,802
योग (क)	<u>249,187,370</u>	<u>232,564,692</u>
<b>ख बैंको से ब्याज</b>		
- बैंक बचत	5,654,590	3,965,399
- सावधि जमा	63,343,201	106,447,249
योग (ख)	<u>68,997,791</u>	<u>110,412,648</u>
योग (क+ख)	<u><b>318,185,161</b></u>	<u><b>342,977,340</b></u>

11.1 **खंडीय सूचना देना (एस-17)**

निगम का केवल एक कारोबार खंड तथा भौगोलिक खंड हैं क्योंकि यह राज्य चैनेलाइजिंग एजेंसियों के माध्यम से देश में पिछड़े वर्गों के पात्र व्यक्तियों को रियायती ब्याज दर पर वित्त उपलब्ध कराता है। अतः लेखाकरण मानक -17 के अनुसार खंडीय सूचना प्रकट की जानी अपेक्षित नहीं है।

टिप्पणी 12 : अन्य आय

विवरण	31.03.2014 को समाप्त चालू रिपोर्टिंग अवधि के आंकड़े राशि (रु०)	31.03.2013 को समाप्त पूर्व रिपोर्टिंग अवधि के आंकड़े राशि (रु०)
कर्मचारियों को दिए गए अग्रियों पर ब्याज	834,495	118,270
विविध आय	193,193	36,066
योग	<u><b>1,027,688</b></u>	<u><b>154,336</b></u>

**NATIONAL BACKWARD CLASSES FINANCE & DEVELOPMENT CORPORATION**  
**NOTES FORMING PART OF INCOME & EXPENDITURE ACCOUNT**

**Note 13: Employee Benefit Expenses**

Particulars	Figures for the current reporting period ended 31.03.14	Figures for the previous reporting period ended 31.03.13
	Amount (Rs.)	Amount (Rs.)
Salary and Allowances	37,291,664	40,167,872
Contribution to provident and Superannuation Funds	11,365,293	10,779,834
<b>Sub Total</b>	<b>48,656,957</b>	<b>50,947,706</b>
Staff welfare expenses		
- Leave Travel Concession	271,988	910,455
- Medical Reimbursements	1,447,956	1,061,328
- Others	1,023,660	1,001,185
<b>Sub Total</b>	<b>2,743,604</b>	<b>2,972,968</b>
<b>Total</b>	<b>51,400,561</b>	<b>53,920,673</b>

**Note 14: Finance Cost**

Particulars	Figures for the current reporting period ended 31.03.14	Figures for the previous reporting period ended 31.03.13
	Amount (Rs.)	Amount (Rs.)
Interest on temporary loan from bank	-	1,968,023
<b>Total</b>	<b>-</b>	<b>1,968,023</b>

**Note 15: Depreciation and Amortisation Expenses**

Particulars	Figures for the current reporting period ended 31.03.14	Figures for the previous reporting period ended 31.03.13
	Amount (Rs.)	Amount (Rs.)
Depreciation on tangible assets	842,669	949,577
Amortisation of intangible assets	115,659	120,022
<b>Total</b>	<b>958,328</b>	<b>1,069,599</b>

नेशनल बैंकवर्ड क्लासेज़ फाइनेंस एण्ड डेवलपमेंट कॉर्पोरेशन  
31 मार्च, 2014 को समाप्त वर्ष में आय एवं व्यय लेखों के अंग पर टिप्पणियां

**टिप्पणी 13: कर्मचारी लाभ व्यय**

विवरण	31.03.2014 को समाप्त चालू रिपोर्टिंग अवधि के आंकड़े	31.03.2013 को समाप्त पूर्व रिपोर्टिंग अवधि के आंकड़े
	राशि (रू. में)	राशि (रू. में)
वेतन एवं भत्ते	37,291,664	40,167,872
भविष्य निधि एवं अधिवार्षिता निधियों	11,365,293	10,779,834
<b>उप योग</b>	<b>48,656,957</b>	<b>50,947,706</b>
कर्मचारी कल्याण व्यय		
- एल.टी.सी.	271,988	910,455
- चिकित्सा प्रतिपूर्ति	1,447,956	1,061,328
- अन्य	1,023,660	1,001,185
<b>उप योग</b>	<b>2,743,604</b>	<b>2,972,968</b>
<b>योग</b>	<b>51,400,561</b>	<b>53,920,673</b>

**टिप्पणी 14: वित्त लागत**

विवरण	31.03.2014 को समाप्त चालू रिपोर्टिंग अवधि के आंकड़े	31.03.2013 को समाप्त पूर्व रिपोर्टिंग अवधि के आंकड़े
	राशि (रू. में)	राशि (रू. में)
बैंक से लिए गए अस्थायी ऋण	-	1,968,023
<b>योग</b>	<b>-</b>	<b>1,968,023</b>

**टिप्पणी 15: मूल्यहास एवं परिशोधन व्यय**

विवरण	31.03.2014 को समाप्त चालू रिपोर्टिंग अवधि के आंकड़े	31.03.2013 को समाप्त पूर्व रिपोर्टिंग अवधि के आंकड़े
	राशि (रू. में)	राशि (रू. में)
प्रत्यक्ष परिसम्पत्तियों पर मूल्यहास	842,669	949,577
अप्रत्यक्ष परिसम्पत्तियों का परिशोधन	115,659	120,022
<b>योग</b>	<b>958,328</b>	<b>1,069,599</b>

## NATIONAL BACKWARD CLASSES FINANCE & DEVELOPMENT CORPORATION

### NOTES FORMING PART OF INCOME & EXPENDITURE ACCOUNT

**Note 16: Other Expenses**

Particulars	Figure for the current reporting period ended 31.03.2014	Figure for the previous reporting period ended 31.03.2013
	Amount (Rs.)	Amount (Rs.)
<b>A Administrative Expenses</b>		
Repair & Maintenance (Building)	328,620	41,550
Repair & Maintenance (Equipment & Others)	428,891	395,799
Electricity & Water Charges	991,440	1,013,358
Rent	5,031,558	4,347,372
Rates & Taxes	246,744	46,470
Insurance	79,658	93,402
Telephone	489,973	483,629
Traveling Expenses - Directors	459,395	994,535
Traveling Expenses - Staffs & Others	1,349,295	814,181
Conveyance	1,095,068	1,279,001
Vehicle Running & Maintenance	538,696	435,065
Office Expenses & Maintenance	1,683,610	1,048,264
Legal & Professional charges	652,256	407,660
Printing & Stationery	602,975	724,004
Advertisement	533,637	485,561
Conference and Meetings	942,989	71,610
Monitoring & Evaluation	2,880,120	1,295,200
Recruitment & Training	1,300,124	136,509
Security & Other Services Charges	1,535,654	1,178,809
Other Expenditure*	696,598	1,896,386
<b>Sub Total (A)</b>	<b>21,867,300</b>	<b>17,188,364</b>
<b>B Training and Other Developmental Expenditure</b>		
Training expenditure on Beneficiaries	12,903,359	11,351,120
Corporate Social Responsibility Expenses	319,735	-
Fair, Exhibitions and Awareness Camps	3,848,692	2,032,874
Publicity Grant to SCAs	244,980	1,023,429
Website Development Grant to SCAs	25,000	-
Interest Incentive to SCAs	-	1,533,388
<b>Sub Total (B)</b>	<b>17,341,766</b>	<b>15,940,811</b>
<b>Total (A+B)</b>	<b>39,209,066</b>	<b>33,129,175</b>
<b>• OTHER EXPENDITURE INCLUDES</b>		
<b>i) Auditors Remuneration</b>		
Audit Fee	112,360	112,360
Certification Fee	56,180	78,652
<b>168,540</b>	<b>191,012</b>	
<b>ii) Prior Period Expenses (Net)</b>		
<b>A. Expenses</b>		
- Penal Interest waived	-	3,041
- Interest on Loan	-	1,294,315
- Penal Interest	-	126
- Security & other service charges	-	105,509
- Printing & Stationery	7,705	-
<b>Sub Total (A)</b>	<b>7,705</b>	<b>1,402,991</b>
<b>B. Income</b>		
- Interest on Education Loan	-	4,525
- Interest on Loan to SCA	-	435,044
- Office Expenses written back	10,974	5,500
- Training Grant Expenses written back	-	90,000

नेशनल बैंकवर्ड क्लासेज़ फाइनेन्स एण्ड डेवलपमेंट कॉर्पोरेशन  
आय एवं व्यय लेखों के अंग पर टिप्पणियां

टिप्पणी 16: अन्य व्यय

विवरण	31.03.2014 को	31.03.2013 को
	समाप्त चालू रिपोर्टिंग अवधि के आंकड़े	समाप्त पूर्व रिपोर्टिंग अवधि के आंकड़े
	राशि (रु. में)	राशि (रु. में)
<b>क प्रशासनिक व्यय</b>		
मरम्मत एवं रख-रखाव (भवन)	328,620	41,550
मरम्मत एवं रख-रखाव (उपकरण एवं अन्य)	428,891	395,799
बिजली एवं पानी प्रभार	991,440	1,013,358
किराया	5,031,558	4,347,372
दरें एवं कर	246,744	46,470
बीमा	79,658	93,402
टेलीफोन	489,973	483,629
यात्रा खर्च-निदेशकरण	459,395	994,535
यात्रा खर्च-कर्मचारी एवं अन्य	1,349,295	814,181
वाहन खर्च	1,095,068	1,279,001
वाहन चालन एवं रख-रखाव	538,696	435,065
कार्यालय व्यय एवं रख-रखाव	1,683,610	1,048,264
विधिक प्रभार एवं व्यवसायिक शुल्क	652,256	407,660
मुद्रण एवं लेखन सामग्री	602,975	724,004
विज्ञापन	533,637	485,561
सम्मेलन तथा बैठकें	942,989	71,610
मॉनीटरिंग एवं मूल्यांकन	2,880,120	1,295,200
भर्ती एवं प्रशिक्षण व्यय	1,300,124	136,509
सुरक्षा तथा अन्य सेवा प्रभार	1,535,654	1,178,809
अन्य व्यय*	696,598	1,896,386
<b>उप योग (क)</b>	<b>21,867,300</b>	<b>17,188,364</b>
<b>ख प्रशिक्षण एवं विकासात्मक व्यय</b>		
लाभार्थियों पर प्रशिक्षण व्यय	12,903,359	11,351,120
निगमित समाजिक दायित्व	319,735	-
मेला, प्रदर्शनियां तथा जगरूकता शिविर	3,848,692	2,032,874
रा.चै.ए. को प्रचार अनुदान	244,980	1,023,429
रा.चै.ए. को वेबसाइट विकास हेतु अनुदान	25,000	-
रा.चै.ए. को ब्याज प्रोत्साहन	-	1,533,388
<b>उप योग (ख)</b>	<b>17,341,766</b>	<b>15,940,811</b>
<b>योग (क+ख)</b>	<b>39,209,066</b>	<b>33,129,175</b>
<b>• अन्य व्यय में शामिल हैं</b>		
<b>i) लेखा परीक्षकों के पारिश्रमिक</b>		
लेखा परीक्षा शुल्क	112,360	112,360
प्रमाणन शुल्क	56,180	78,652
	<b>168,540</b>	<b>191,012</b>
<b>ii) पूर्व अवधि व्यय (निवल)</b>		
<b>क. व्यय</b>		
- माफ किया गया दण्ड ब्याज	-	3,041
- ऋण पर ब्याज	-	1,294,315
- दण्डात्मक ब्याज	-	126
- सुरक्षा एवं अन्य सेवा प्रभार	-	105,509
- मुद्रण एवं लेखन सामग्री	7,705	-
<b>उप योग (क)</b>	<b>7,705</b>	<b>1,402,991</b>
<b>ख. आय</b>		
- शैक्षिक ऋण पर ब्याज	-	4,525
- एससीए को प्रदत्त ऋण पर ब्याज	-	435,044
- कार्यालय व्यय पुराकित	10,974	5,500
- प्रशिक्षण अनुदान व्यय पुराकित	-	90,000

- Provision of Pension Fund written back	265,913	-
- Security & other service charges written back	16,478	-
- Electricity & Water Charges written back	11,560	-
<b>Sub Total (B)</b>	<b>304,925</b>	<b>535,069</b>
<b>Total (A+B)</b>	<b>297,220</b>	<b>867,922</b>

- 16.1 Pending the issuance of notification, cess leviable under section 441 A of the Companies Act 1956, is not provided for.
- 16.2 The Corporation has so far disbursed cumulative grant of Rs.1,311.21 lacs (Previous year Rs.1,182.18 lacs) to State Channelising Agencies/ other institutions for imparting training to the target group & officials of SCAs, which is charged to revenue on disbursement as per policy. Out of the cumulative grants disbursed, utilization certificate(s) for Rs.63.05 lacs (Previous year Rs.115.74 lacs) are awaited as at year end and are Subject to reconciliation with the Training Institutions.
- 16.3 Training Expenditure in Foreign Currency : Rs. 65,520 (Previous Year 'NIL')



- पेंशन निधि के लिए प्रावधान पुरांकित	265,913	-
- सुरक्षा एवं अन्य सेवा प्रभार पुरांकित	16,478	-
- विद्युत एवं जल प्रभार पुरांकित	11,560	-
<b>उप योग (ख)</b>	<b>304,925</b>	<b>535,069</b>
<b>योग (क+ख)</b>	<b>297,220</b>	<b>867,922</b>

- 16.1 अधिसूचना जारी होने तक कम्पनी अधिनियम, 1956 की धारा 441ए के अधीन उगाही योग्य उपकर का प्रावधान नहीं किया गया है।
- 16.2 निगम ने लक्षित समूह और राज्य चैनेलाइजिंग एजेंसियों/ अन्य संस्थानों को रु. 1,311.21 लाख (गत वर्ष रु. 1,182.18 लाख) का संचयी अनुदान अब तक वितरित किया है जिसे नीति के अनुसार वितरण पर राजस्व प्रभारित किया गया है। वितरित किए गए अनुदान में से 31 मार्च, 2014 की स्थिति के अनुसार रु. 63.05 लाख (गत वर्ष रु. 115.74 लाख) के उपयोग प्रमाण पत्र प्रतीक्षित हैं।
- 16.3 विदेशी मुद्रा में प्रशिक्षण व्यय रु. 65,520 (गत वर्ष शून्य)

**NOTES FORMING PART OF INCOME & EXPENDITURE ACCOUNT  
FOR THE YEAR ENDED 31.03.2014**

**Note 17: Exceptional Items**

Particulars	Figures for the current reporting period ended 31.03.14	Figures for the previous reporting period ended 31.03.13
	Amount (Rs.)	Amount (Rs.)
(i) Interest Incentive to SCAs written back	-	(4,436,145)
(ii) Loss on sale of assets (Net)	113	32,102
<b>Total</b>	<b>113</b>	<b>(4,404,043)</b>

**Note 18 : Earnings Per Share (AS- 20)**

In compliance with Accounting Standard (AS-20) on Earnings per share issued by Institute of Chartered Accountant of India, the calculation of earning per share (Basic & Diluted) is as under :

Particulars	Figure for the current reporting period ended 31.03.2014	Figure for the previous reporting period ended 31.03.2013
	Amount (Rs.)	Amount (Rs.)
Net Profit for the year attributable to Equity		
Shareholders (Rs.) - (a)	198,482,941	256,902,148
Weighted Average Number of Equity Shares (For Basic EPS) - (b)	7,259,589	6,906,066
Basic Earnings per Share (Rs.) - (a/b)	27.34	37.20
Weighted average No. of Shares		
(For Diluted EPS) - (c)	7,303,370	6,922,732
Diluted Earning per share (Rs.) - (a/c)	27.18	37.11
Nominal value per share (Rs.)	1,000.00	1,000.00

नेशनल बैंकवर्ड क्लासेज़ फाइनेन्स एण्ड डेवलपमेन्ट कॉर्पोरेशन  
31 मार्च, 2014 को समाप्त वर्ष में आय एवं व्यय लेखों के अंग के रूप में टिप्पणियां

टिप्पणी 17: असाधारण मदें

विवरण	31.03.2014 को	31.03.2013 को
	समाप्त चालू रिपोर्टिंग अवधि के आंकड़े	समाप्त पूर्व रिपोर्टिंग अवधि के आंकड़े
	राशि (रू. में)	राशि (रू. में)
(i) एससीए को ब्याज प्रोत्साहन पुरांकित	-	(4,436,145)
(ii) परिसम्पत्तियों की बिक्री पर हानि	113	32,102
<b>योग</b>	<b>113</b>	<b>(4,404,043)</b>

टिप्पणी 18: प्रति शेयर अर्जन (लेखा मानक-20)

प्रति शेयर आय अर्जन पर इन्स्टीट्यूट ऑफ चार्टर्ड एकाउंटेंट ऑफ इण्डिया द्वारा जारी लेखाकरण मानक (ए.एस.-20) के अनुपालन में प्रति शेयर अर्जन (मूल एवं तनूकृत) का आगणन निम्नानुसार है:

विवरण	31.03.2014 को	31.03.2013 को
	समाप्त चालू रिपोर्टिंग अवधि के आंकड़े	समाप्त पूर्व रिपोर्टिंग अवधि के आंकड़े
	राशि (रू. में)	राशि (रू. में)
इक्विटी शेयर धारकों को आरोप्य वर्ष के लिए शुद्ध लाभ (रू.)-(क)	198,482,941	256,902,148
इक्विटी शेयरों की भारित औसत संख्या (मूल ईपीएस के लिए)-(ख)	7,259,589	6,906,066
प्रति शेयर मूल अर्जन (रू.)(क/ख)	27.34	37.20
शेयरों की भारित औसत संख्या (तनूकृत ईपीएस के लिए)-(ग)	7,303,370	6,922,732
प्रति शेयर तनूकृत अर्जन (रू.)(क/घ)	27.18	37.11
प्रति शेयर अंकित मूल्य (रू.)	1,000.00	1,000.00

**NATIONAL BACKWARD CLASSES FINANCE & DEVELOPMENT CORPORATION**  
**NOTES FORMING PART OF INCOME & EXPENDITURE ACCOUNT**  
**FOR THE YEAR ENDED 31.03.2014**

**Note 19****(i) Related Party Disclosures (Key managerial personnel) as per AS-18**

- (a) Mr. A.A. Naqvi, Managing Director  
 (b) Mr. Arvind Kathuria, General Manager (Finance)  
 (c) Mr. Ajit Kumar Punia, General Manager (Projects)

**(ii) Nature & volume of transactions with key management personnel during the year**

Amount (Rs.)

	Particulars	Managing Director	General Manager (Finance)	General Manager (Projects)
i)	Remuneration	5,874,092	2,049,776	2,296,264
ii)	House building loan/others & interest loan/ interest repaid to Corporation	141,000	100,512	36,375
iii)	Receivables at year end			
	a) Loans	-	93,280	274,074
	b) Interest receivable on Loan	25,304	352,982	-
iv)	Payable at year end			
	a) Provision of salary and allowances	2,444,546	486,824	486,824
	b) Other current liabilities	5,759	25,845	15,152
v)	Deduction of Rs. 33,135 (Previous year Rs. 32,841) and Rs. 24,000 (Previous year Rs. 9,360) have been made from MD's remuneration for furnished accommodation and for use of official vehicle for restricted private duties, respectively.		N.A.	N.A.

**Note-20 : Significant Accounting Policies****1. Basis of Preparation of Accounts**

The accompanying financial statements have been prepared under historical cost convention and these comply in all material aspects, with applicable statutory/regulatory provisions, accounting standards and generally accepted accounting principles and practices, except as otherwise stated.

**2. Income**

- 2.1 Interest on unutilized funds lying with the borrowing agencies is recognised on accrual basis.
- 2.2 Interest on funds re-appropriated by SCAs in the other sanctioned schemes is recognized in the year of its determination after receipt of scheme wise details of utilization.
- 2.3 Interest receivable from the borrowing agencies is recognized equally over the period of loan.
- 2.4 Penal Interest on delay in repayments is recognized on realization as per Accounting Standard AS-9, as its collectability is uncertain.

**3. Expenditure & Provisions**

- 3.1 Payment of grants to SCAs/institutions for expenditure on developmental & promotional activities is accounted for on disbursement.
- 3.2 Benefits applicable to all employees & key management personnel:
- 3.2.1 The liability for gratuity to all employees is recognised as an expense on accrual basis, as per actuarial valuation at the year end and paid into 'Group Gratuity Scheme' managed by Life Insurance Corporation of India. The Corporation has formed a trust for administration of the Employees Group Gratuity Scheme with L.I.C.
- 3.2.2 Long term liability on account of leaves (earned leave and commuted leave) is provided on the basis of actuarial valuation at the year-end. Actuarial gains and losses in respect of gratuity and long term leave benefits are charged to the Income & Expenditure Account.

नेशनल बैंकवर्ड क्लासेज़ फाइनेंस एण्ड डेवलपमेंट कॉरपोरेशन  
31 मार्च, 2014 को समाप्त वर्ष में आय एवं व्यय लेखों के अंग के रूप में टिप्पणियां

**टिप्पणी 19:**

- (i) लेखाकरण मानक-18 के अनुसार संबंधित पार्टी प्रकटन (मुख्य प्रबंधकीय कार्मिक)  
(क) श्री ए.ए. नकवी, प्रबंध निदेशक  
(ख) श्री अरविंद कथूरिया, महाप्रबंधक (वित्त)  
(ग) श्री अजित कुमार पूनिया, महाप्रबंधक (परियोजना)

- (ii) वर्ष के दौरान जिस तरह का और जिस मात्रा में लेनदेन मुख्य प्रबंधन कर्मिकों द्वारा किया गया

राशि (रु.)

विवरण	प्रबंध निदेशक	महाप्रबंधक (वित्त)	महाप्रबंधक (परियोजना)
i) पारिश्रमिक	5,874,092	2,049,776	2,296,264
ii) गृह निर्माण ऋण/ अन्य एवं ब्याज ऋण/ निगम को प्रदत्त ब्याज	141,000	100,512	36,375
iii) वर्ष के अंत में प्राप्त क) ऋण ख) ऋण पर प्राप्त योग्य ब्याज	- 25,304	93,280 352,982	274,074 -
iv) वर्ष के अंत में प्रदत्त क) वेतन तथा भत्तों का प्रावधान ख) अन्य चालू देयताएं	2,444,546 5,759	486,824 25,845	486,824 15,152
v) रु. 33,135 (गत वर्ष रु. 32,841) तथा रु. 24,000 (गत वर्ष 9,360) की कटौती क्रमशः सुसज्जित आवास तथा सरकारी वाहन के सीमित निजी कार्यों के प्रबंध निदेशक के पारिश्रमिक से की गई है।		एन.ए.	एन.ए.

**टिप्पणी 20: महत्वपूर्ण लेखा नीतियां**

1. **लेखा तैयार करने का आधार**

संलग्न वित्तीय विवरण ऐतिहासिक लागत परंपरा के अंतर्गत तैयार किए गए हैं और तथा समस्त लागू सांविधिक/ नियामक प्रावधानों, लेखाकरण मानकों तथा सामान्यतः स्वीकृत लेखाकरण सिद्धांतों एवं प्रक्रियाओं सहित, अन्यथा उपबंधित के सिवाय, समस्त महत्वपूर्ण पहलुओं का अनुपालन करते हैं।

2. **आय**

- 2.1 ऋणग्रहीता एजेंसियों के पास पड़ी अनुपभुक्त राशि पर ब्याज की गणना संभूति आधार पर की गई है।  
2.2 राज्य चैनेलाइजिंग एजेंसियों द्वारा अन्य स्वीकृत योजनाओं में पुनर्विनियोजित-निधि पर ब्याज को योजनावार ब्यौरो की प्राप्ति के बाद इसके निर्धारण के वर्ष में मान्यता दी है।  
2.3 ऋणग्रहीता एजेंसियों से प्राप्त होने वाले ब्याज ऋण अवधि में समान माना गया है।  
2.4 पुनर्भुगतान में विलम्ब पर दण्डात्मक ब्याज को लेखाकरण मानक 9 के अनुसार वसूली पर माना गया है क्योंकि इस प्रकार की वसूली अनिश्चित है।

3. **व्यय और प्रावधान**

- 3.1 राज्य चैनेलाइजिंग एजेंसियों/ संस्थाओं को विकासात्मक एवं अभिवृद्धि कार्यकलापों हेतु अनुदान का भुगतान इसके सवितरण के आधार पर लेखे में लिया गया है।  
3.2 समस्त कर्मचारियों एवं मुख्य कार्यकारी हेतु लागू लाभः  
3.2.1 वर्ष की समाप्ति पर समस्त कर्मचारियों के उपदान दायित्व को व्यय की गणना संभूति आधार पर की गई है एवं भारतीय जीवन बीमा निगम द्वारा संचालित "ग्रुप ग्रेच्युटी योजना" को भुगतान किया गया। निगम ने एल.आई.सी. के साथ कर्मचारियों की ग्रुप ग्रेच्युटी योजना के प्रशासन हेतु न्यास गठित किया है।  
3.2.2 अवकाश के खाते में लम्बी अवधि के दायित्व (अर्जित अवकाश एवं परिवर्तित अवकाश) वर्ष के अंत में वास्तविक मूल्यांकन आधार पर प्रावधानित किया गया है। ग्रेच्युटी एवं लम्बी अवधि में अवकाश लाभ के सम्बंध में यथार्थ प्राप्ति एवं हानियां आय एवं व्यय खाते में प्रभाषित किया गया है।

- 3.2.3 Provision for short term liability on account of leave benefits (casual leave, earned leave and commuted leave) is accounted for on the basis of actuarial valuation and charged to Income & Expenditure Account.
- 3.2.4 The liability on account of Leave Travel Concession (LTC) is provided on the basis of actuarial assessment at the year end and charged to Income and Expenditure Account.
- 3.2.5 Contribution to recognised Provident Fund (defined contribution plan) is provided for on accrual basis.
- 3.3 Loans and Provisions thereon:
- 3.3.1 Provisions are made against loans and interest thereon, where the amounts are overdue for more than three years and are not covered by the State Government's Order/ Guarantee or any other security.
- 3.3.2 Stock of artisan products held for display/ promotional activities is valued at cost.
- 3.4 Provision for Income-tax:
- 3.4.1 Provision for Income- Tax is not made in the accounts, as the income of the Corporation is exempt from Income-tax under section 10(26B) of the Income Tax Act, 1961. Consequently, the provisions of the Accounting Standard 22 on 'Accounting for Taxes on Income' for deferred taxes are not applicable to the Corporation.
4. Revenue Grants from Government
- 4.1 Grants sanctioned by the Government (whether received or not) for programmes undertaken during the year for the development of the target group, are recognized and deducted from related expenses for reporting in income statement.
- 4.2 Unspent grants & interest accrued thereon are deferred & taken to current liabilities.
- 4.3 Grants receivable from Government as compensation for expenses incurred in a previous accounting period are recognized in the income statement of the period during which the sanction for grant is received.

5. Fixed Assets, Intangible Assets and Depreciation amortisation

- 5.1 All fixed assets are capitalised at historical cost including all direct expenses.
- 5.2 Depreciation is provided under written down value method, on pro-rata basis with reference to the date of purchase/sale, at the relevant rates in Schedule XIV to the Companies Act, 1956.
- 5.3 Assets costing Rs.5,000/- or less individually are depreciated fully in the year of acquisition.
- 5.4 Depreciation on assets, where the historical cost has undergone a change due to changes in duties or price adjustment, is provided prospectively on the revised unamortized depreciable amount, over the remaining useful life of the asset.
- 5.5 Impairment losses on fixed assets, if any, are recognized in Income and Expenditure Account in accordance with the Accounting Standard AS-28.
- 5.6 Related expenditure on Software development and other intangible assets, if any, is amortised under straight line method equally over a period of three years.

6. Foreign Currency Transactions

- 6.1 Transactions in foreign currency are recorded at the exchange rate prevailing on the date of the transaction.
- 6.2 Balances in the form of current assets and advances in foreign currency outstanding at the close of the year are converted in Indian currency at the rates of exchange prevailing at the date of Balance Sheet. Resultant exchange differences are accounted for in the Income & Expenditure Account.

7. Cash Flow Statement

Cash flow statement is prepared in accordance with the indirect method as per Accounting Standard – 3 on 'Cash Flow Statement'.

8. Previous Year Figures

Previous year's figures have been regrouped or rearranged wherever necessary to correspond with the current year's presentation /classification.

The Notes to Accounts and Significant Accounting Policies 1 to 20 are an integral part of these financial Statements.

Sd/-  
**ARVIND KATHURIA**  
General Manager (Fin)

Sd/-  
**AJIT KUMAR SAMAL**  
Company Secretary

Sd/-  
**S. K. GUPTA**  
Director

Sd/-  
**A.A. NAQVI**  
Managing Director

As per our Audit Report of even date attached  
**for Vijay Deepak & Co.**  
Chartered Accountants  
Firm Regn. No. 001405N

Place: New Delhi  
Date : 10.07.2014

Sd/-  
**(Yogesh Jain)**  
Partner  
M. No. 097139

- 3.2.3 संक्षिप्त अवधि के छुट्टी लाभों (आकस्मिक अवकाश, अर्जित अवकाश एवं परिवर्तित अवकाश) के दायित्व के प्रावधान की गणना वास्तविक मूल्यांकन आधार पर की गई है एवं आय एवं व्यय खाते पर प्रभारित किया गया है।
- 3.2.4 वर्ष के अंत में अवकाश यात्रा रियायत (एल.टी.सी.) के खाते पर दायित्व वास्तविक मूल्यांकन आधार पर किया गया है एवं आय एवं व्यय लेखा पर प्रभारित किया गया है।
- 3.2.5 भविष्य निधि (परिभाषित अंशदान योजना) के अंशदान का आगणन संभूति आधार पर किया गया है।
- 3.3 ऋण तथा उस पर प्रावधान
- 3.3.1 जहां अतिदेय तीन वर्षों से अधिक हो जाए और राज्य सरकार के आदेश/ गारंटी तथा किसी अन्य प्रतिभूति द्वारा आच्छादित नहीं हो, वहां ऋणों और उन पर ब्याज के लिए प्रावधान किया गया है।
- 3.3.2 शिल्पियों के उत्पाद जो प्रदर्शनी व प्रोत्साहन क्रियाकलापों के लिए रखे गये हैं, उनकी कीमत लागत पर मानी जाएगी।
- 3.4 आय कर हेतु प्रावधान
- 3.4.1 चूँकि निगम की आय, आय कर अधिनियम, 1961 की धारा 10(26बी) के अंतर्गत आयकर से मुक्त है, खाते में आयकर हेतु प्रावधान नहीं किया गया है। तदनुसार, अस्थगन कर के लिए लेखा मानक-22 के प्रावधान निगम की "आय पर कर के आगणन" पर लागू नहीं हैं।
4. **सरकार से राजस्व अनुदान**
- 4.1 वर्ष के दौरान लक्षित वर्ग के विकास के लिए आरंभ किए गए कार्यक्रमों के लिए सरकार द्वारा स्वीकृत किए गए अनुदानों (चाहे प्राप्त हों या प्राप्त नहीं हों) का प्रावधान किया गया है और आय विवरण में सूचित करने के लिए संबंधित व्यय से घटाया गया है।
- 4.2 अप्रयुक्त अनुदान तथा उस पर ब्याज को चल देयताओं में लिया गया है।
- 4.3 सरकार से किसी पूर्ववर्ती लेखाकरण वर्ष में किए गए व्यय के लिए क्षतिपूर्ति के रूप में प्राप्त अनुदानों को उस अवधि के आय लेखे में माना जाता है जिसमें अनुदान की स्वीकृति प्राप्त होती है।
5. **अचल संपत्तियां, अमूर्त परिसंपत्तियां तथा अवमूल्यन/परिशोधन**
- 5.1 सभी प्रत्यक्ष व्ययों समेत सभी अचल परिसम्पत्तियों को ऐतिहासिक लागत पर पूंजीकृत किया गया है।
- 5.2 अवमूल्यन का प्रावधान कंपनी अधिनियम, 1956 की अनुसूची-14 में संगत दरों पर खरीद/बिक्री की तारीख के संदर्भ में यथानुपात आधार पर रिटेन डाउन मूल्य पद्धति के अंतर्गत किया गया है।
- 5.3 ₹. 5000 अथवा उससे कम लागत की एकल सम्पत्तियों को अर्जन वर्ष में पूर्णतः अवमूल्यन किया गया है।
- 5.4 परिसम्पत्तियों का अवमूल्यन, जहाँ ऐतिहासिक लागत ड्युटी या समायोजन मूल्य में परिवर्तन के कारण ह्रास हुआ है, उसे तत्कालीन संशोधित अपरिशोधन अवमूल्य राशि परिसम्पत्तियों के उपयोगयुक्त अवशेष समय के आधार पर प्रावधानित किया गया है।
- 5.5 चल परिसंपत्तियों पर क्षति हानियां, यदि कोई हों, को आय एवं व्यय लेखा में लेखाकरण मानक-28 के अनुसार किया गया है।
- 5.6 सॉफ्टवेयर विकास तथा अन्य अमूर्त परिसंपत्तियों पर संबंधित व्यय, यदि कोई हो, को उसके तीन वर्षों की अवधि में समान रूप से परिशोधन किया गया है।
6. **विदेशी मुद्रा लेन-देन**
- 6.1 विदेशी मुद्रा में लेन-देन को उस तारीख को प्रचलित विनिमय दर पर अभिलिखित किया गया है।
- 6.2 वर्ष के अंत में बकाया चालू परिसम्पत्तियों के रूप में शेष को तथा विदेशी मुद्रा में अग्रिमों को तुलन पत्र की तारीख को प्रचलित विनिमय की दरों पर भारतीय मुद्रा में परिवर्तित किया गया है। परिणामी मुद्रा के अंतर की गणना आय और व्यय लेखे में की गई है।
7. **नकदी प्रवाह विवरण**
- नकदी प्रवाह विवरण पर लेखाकरण मानक-3 के अनुसार लेखा प्रवाह विवरण अप्रत्यक्ष पद्धति के अनुरूप तैयार किया गया है।
8. **गत् वर्ष के आंकड़े**
- चालू वर्ष के प्रस्तुतीकरण/वर्गीकरण हेतु जहाँ आवश्यक था, गत् वर्ष के आंकड़ों को पुनःसमूहीकृत अथवा पुनःव्यवस्थित किया गया है।

लेखा टिप्पणियाँ तथा 1-20 तक महत्वपूर्ण लेखा नीतियाँ इन वित्तीय विवरणों का अभिन्न अंग हैं।

ह0/-  
अरविंद कथूरिया  
महाप्रबंधक (वित्त)

ह0/-  
अजित कुमार समल  
कंपनी सचिव

ह0/-  
एस. के. गुप्ता  
निदेशक

ह0/-  
ए.ए. नकवी  
प्रबंधक निदेशक

इस तारीख की हमारी लेखा परीक्षा रिपोर्ट के अनुसार

**कृते विजय दीपक एण्ड कंपनी**

चार्टर्ड एकाउंटेंट्स

फर्म पंजीकरण सं. 001405N

ह0/-

(योगेश जैन)

भागीदार

एम.नं. 097139

स्थान : नई दिल्ली  
दिनांक: 10.07.2014

